
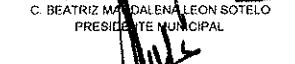



Ente Público: MUNICIPIO DE PEDRO ESCOBEDO QUERETARO

Concepto	2018	2017
<b>INGRESOS Y OTROS BENEFICIOS</b>		
Ingresos de la Gestión	26,699,289	20,745,169
Impuestos	16,229,286	10,523,579
Cuotas y Aportaciones de Seguridad Social	0	0
Contribuciones de Mejoras	0	0
Derechos	8,844,969	8,263,995
Productos de Tipo Corriente	124,023	63,982
Aprovechamientos de Tipo Corriente	3,000	799,830
Ingresos por Venta de Bienes y Servicios	0	0
Ingresos no Comprendidos en las Fracciones de la Ley de Ingresos Causados en Ejercicios Fiscales Anteriores Pendientes de Liquidación o	1,497,990	1,093,782
Participaciones, Aportaciones, Transferencias, Asignaciones, Participaciones y Aportaciones	104,669,422	84,561,901
Transferencias, Asignaciones, Subsidios y Otras ayudas	0	0
Otros Ingresos y Beneficios	20,636	10,869
Ingresos Financieros	0	0
Incremento por Variación de Inventarios	0	0
Disminución del Exceso de Estimaciones por Pérdida o Deterioro u	0	0
Disminución del Exceso de Provisiones	0	0
Otros Ingresos y Beneficios Varios	20,636	10,869
<b>Total de Ingresos y Otros Beneficios</b>	<b>131,389,346</b>	<b>105,317,939</b>
<b>GASTOS Y OTRAS PÉRDIDAS</b>		
Gastos de Funcionamiento	76,032,495	67,577,331
Servicios Personales	50,647,761	51,809,094
Materiales y Suministros	9,911,648	7,661,077
Servicios Generales	15,473,085	8,107,159
Transferencias, Asignaciones, Subsidios y Otras Ayudas	8,188,536	7,839,269
Transferencias Internas y Asignaciones al Sector Público	3,841,589	3,721,398
Transferencias al Resto del Sector Público	0	0
Subsidios y Subvenciones	0	0
Ayudas Sociales	2,270,331	2,196,722
Pensiones y Jubilaciones	2,076,617	1,801,206
Transferencias a Fideicomisos, Mandatos y Contratos Análogos	0	0
Transferencias a la Seguridad Social	0	0
Donativos	0	119,943
Transferencias al Exterior	0	0
Participaciones y Aportaciones	0	0
Participaciones	0	0
Aportaciones	0	0
Convenios	0	0
Intereses, Comisiones y Otros Gastos de la Deuda Pública	0	0
Intereses de la Deuda Pública	0	0
Comisiones de la Deuda Pública	0	0
Gastos de la Deuda Pública	0	0
Costo por Coberturas	0	0
Apoyos Financieros	0	0
Otros Gastos y Pérdidas Extraordinarias	0	0
Estimaciones, Depreciaciones, Deterioros, Obsolescencia y Provisiones	0	0
Disminución de Inventarios	0	0
Aumento por Insuficiencia de Estimaciones por Pérdida o Deterioro y	0	0
Aumento por Insuficiencia de Provisiones	0	0
Otros Gastos	0	0
Inversión Pública	100,000	0
Inversión Pública no Capitalizable	100,000	0
<b>Total de Gastos y Otras Pérdidas</b>	<b>84,321,031</b>	<b>75,416,601</b>
<b>Resultados del Ejercicio (Ahorro/Desahorro)</b>	<b>47,068,315</b>	<b>29,901,338</b>

Bojo protesta de decir verdad declaramos que los Estados Financieros y sus Notas son razonablemente correctos y responsabilidad del emisor

  
C. BEATRIZ MAGDALENA LEÓN SOTELO  
PRESIDENTE MUNICIPAL

  
C. P. JUAN MANUEL VENANCIO GARRILLO  
TESORERO MUNICIPAL

  
LIC. JUAN CARLOS PIÑA TEJEIDA  
REGIDOR SINDICO