
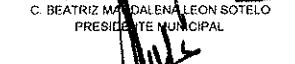



Ente Público: MUNICIPIO DE PEDRO ESCOBEDO QUERETARO

| Concepto | 2018 | 2017 |
|---|--------------------|--------------------|
| INGRESOS Y OTROS BENEFICIOS | | |
| Ingresos de la Gestión | 26,699,289 | 20,745,169 |
| Impuestos | 16,229,286 | 10,523,579 |
| Cuotas y Aportaciones de Seguridad Social | 0 | 0 |
| Contribuciones de Mejoras | 0 | 0 |
| Derechos | 6,844,969 | 8,263,995 |
| Productos de Tipo Corriente | 124,023 | 63,982 |
| Aprovechamientos de Tipo Corriente | 3,000 | 799,830 |
| Ingresos por Venta de Bienes y Servicios | 0 | 0 |
| Ingresos no Comprendidos en las Fracciones de la Ley de Ingresos Causados en Ejercicios Fiscales Anteriores Pendientes de Liquidación o | 1,497,990 | 1,093,782 |
| Participaciones, Aportaciones, Transferencias, Asignaciones, Participaciones y Aportaciones | 104,669,422 | 84,561,901 |
| Transferencias, Asignaciones, Subsidios y Otras ayudas | 0 | 0 |
| Otros Ingresos y Beneficios | 20,636 | 10,869 |
| Ingresos Financieros | 0 | 0 |
| Incremento por Variación de Inventarios | 0 | 0 |
| Disminución del Exceso de Estimaciones por Pérdida o Deterioro u | 0 | 0 |
| Disminución del Exceso de Provisiones | 0 | 0 |
| Otros Ingresos y Beneficios Varios | 20,636 | 10,869 |
| Total de Ingresos y Otros Beneficios | 131,389,346 | 105,317,939 |
| GASTOS Y OTRAS PÉRDIDAS | | |
| Gastos de Funcionamiento | 76,032,495 | 67,577,331 |
| Servicios Personales | 50,647,761 | 51,809,094 |
| Materiales y Suministros | 9,911,648 | 7,661,077 |
| Servicios Generales | 15,473,085 | 8,107,159 |
| Transferencias, Asignaciones, Subsidios y Otras Ayudas | 8,188,536 | 7,839,269 |
| Transferencias Internas y Asignaciones al Sector Público | 3,841,589 | 3,721,398 |
| Transferencias al Resto del Sector Público | 0 | 0 |
| Subsidios y Subvenciones | 0 | 0 |
| Ayudas Sociales | 2,270,331 | 2,196,722 |
| Pensiones y Jubilaciones | 2,076,617 | 1,801,206 |
| Transferencias a Fideicomisos, Mandatos y Contratos Análogos | 0 | 0 |
| Transferencias a la Seguridad Social | 0 | 0 |
| Donativos | 0 | 110,943 |
| Transferencias al Exterior | 0 | 0 |
| Participaciones y Aportaciones | 0 | 0 |
| Participaciones | 0 | 0 |
| Aportaciones | 0 | 0 |
| Convenios | 0 | 0 |
| Intereses, Comisiones y Otros Gastos de la Deuda Pública | 0 | 0 |
| Intereses de la Deuda Pública | 0 | 0 |
| Comisiones de la Deuda Pública | 0 | 0 |
| Gastos de la Deuda Pública | 0 | 0 |
| Costo por Coberturas | 0 | 0 |
| Apoyos Financieros | 0 | 0 |
| Otros Gastos y Pérdidas Extraordinarias | 0 | 0 |
| Estimaciones, Depreciaciones, Deterioros, Obsolescencia y Provisiones | 0 | 0 |
| Disminución de Inventarios | 0 | 0 |
| Aumento por Insuficiencia de Estimaciones por Pérdida o Deterioro y | 0 | 0 |
| Aumento por Insuficiencia de Provisiones | 0 | 0 |
| Otros Gastos | 0 | 0 |
| Inversión Pública | 100,000 | 0 |
| Inversión Pública no Capitalizable | 100,000 | 0 |
| Total de Gastos y Otras Pérdidas | 84,321,031 | 75,416,601 |
| Resultados del Ejercicio (Ahorro/Desahorro) | 47,068,315 | 29,901,338 |

Bojo protesta de decir verdad declaramos que los Estados Financieros y sus Notas son razonablemente correctos y responsabilidad del emisor


C. BEATRIZ MAGDALENA LEON SOTELO
PRESIDENTE MUNICIPAL


C. P. JUAN MANUEL VENANCIO GARRILLO
TESORERO MUNICIPAL


LIC. JUAN CARLOS PIÑA TEJEIDA
REGIDOR SINDICO