

CUENTA PÚBLICA

2016

Ente Público: MUNICIPIO DE PEDRO ESCOBEDO, GRC.

Cuenta Pública 2016
Estado de Situación Financiera
Del 1 de Enero al 31 de Diciembre de 2016 y 2015
(Pesos) Paramunicipal
Consolidado del Sector Paramunicipal

Concepto	Año		Concepto	Año	
	2016	2015		2016	2015
ACTIVO			PASIVO		
Activo Circulante			Activo Circulante		
Electivo y Equivalentes	168,757	187,418	Cuentas por Pagar a Corto Plazo	2,428,436	1,242,0
Derechos a Recibir Efectivo o Equivalentes	584,710	51,913	Documentos por Pagar a Corto Plazo	0	0
Derechos a Recibir Bienes o Servicios	100,952	100,932	Perdida a Corto Plazo de la Deuda Pública a Largo Plazo	0	0
Inventarios	0	0	Títulos y Valores a Corto Plazo	0	0
Almacenes	205,832	204,506	Pasivos Diferidos a Corto Plazo	0	0
Estimación por Pérdida o Detractor de Activos Circulantes	0	0	Fondos y Bienes de Terceros en Garantía y/o Administración a Corto Plazo	0	0
Otros Activos Circulantes	0	0	Provisiones a Corto Plazo	0	0
Total de Activos Circulantes	1,040,231	544,769	Otros Pasivos a Corto Plazo	0	0
Activo No Circulante			Total de Pasivos Circulante	2,400,436	1,037,235
Inversiones Financieras a Largo Plazo	0	0	Pasivo No Circulante		
Derechos a Recibir Efectivo o Equivalentes a Largo Plazo	0	0	Cuentas por Pagar a Largo Plazo	0	0
Bienes Inmuebles, Infraestructura y Construcciones en Proceso	0	0	Documentos por Pagar a Largo Plazo	0	0
Bienes Muebles	392,475	378,134	Deuda Pública a Largo Plazo	0	0
Activos Intangibles	10,000	0	Pasivos Diferidos a Largo Plazo	0	0
Depreciación, Deterioro y Amortización Acumulada de Bienes	0	0	Fondos y Bienes de Terceros en Garantía y/o en Administración a Largo Plazo	0	0
Activos Diferidos	0	0	Provisiones a Largo Plazo	0	0
Estimación por Pérdida o Detractor de Activos no Circulantes	0	0	Total de Pasivo No Circulante	0	0
Otros Activos no Circulantes	0	0	TOTAL DE PASIVO	2,400,436	1,037,235
Total de Activos No Circulantes	402,475	378,134	HACIENDA PÚBLICA/ PATRIMONIO		
TOTAL DEL ACTIVO	1,442,706	922,903	Hacienda Pública/ Patrimonio Contribuido		
			Aportaciones	184,030	378,134
			Donaciones de Capital	184,030	0
			Actualización de la Hacienda Pública / Patrimonio	0	0
			Hacienda Pública/ Patrimonio Generado	-1,104,160	378,134
			Resultados del Ejercicio (Ahorro/Desahorro)	-493,056	-493,056
			Resultados de Ejercicios Anteriores	-293,852	-293,852
			Revalúos	-194,104	-194,104
			Reservas	0	0
			Rectificaciones de Resultados de Ejercicios Anteriores	0	0
			Exceso o Insuficiencia en la Actualización de la Hacienda Pública/ Patrimonio	0	0
			Resultado por Posición Monetaria	0	0
			Resultado por Tenencia de Activos no Honorarios	0	0
			Total Hacienda Pública/ Patrimonio	-917,730	-114,522
			TOTAL DEL PASIVO Y HACIENDA PÚBLICA/ PATRIMONIO	1,482,706	922,903

Handwritten signatures and initials are present on the left side of the page, including a large signature at the top and several smaller ones below it.

Entre Público: MUNICIPIO DE PEDRO ESCOBEDO, G.R.O.








Cuenta Pública 2016
Estado de Actividades
Del 1 de Enero al 31 de Diciembre de 2016 y 2015
(Pesos)
Consolidado del Sector Paramunicipal

Concepto	2016	2015	Concepto	2016	2015
INGRESOS Y OTROS BENEFICIOS			GASTOS Y OTRAS PÉRDIDAS		
Ingresos de la gestión	885,030	372,143	Gastos de Funcionamiento	8,424,864	7,593,526
Impuestos	0	0	Servicios Personales	3,462,064	6,224,617
Cuotas y Aportaciones de Seguridad Social	0	0	Materiales y Suministros	944,421	323,323
Contribuciones de Mejoras	0	0	Servicios Generales	1,128,349	528,594
Derechos	0	0	Transferencia, Asignaciones, Subsidios y Otras Ayudas	124,442	106,185
Productos de Tipo Corriente	0	0	Transferencias Internas y Asignaciones al Sector Público	0	0
Apropiamientos de Tipo Corriente	155,252	184,039	Transferencias al Rostro del Sector Público	0	0
Ingresos por Venta de Bienes y Servicios	529,778	188,104	Subsidios y Subvenciones	0	0
Ingresos no Comprendidos en las Fracciones de la Ley de Ingresos Causados en Ejercicios	0	0	Ayudas Sociales	0	0
Presales Anticipos Pendientes de Liquidación o Pago	0	0	Pensiones y Jubilaciones	124,442	106,185
Participaciones, Aportaciones, Transferencias, Asignaciones, Subsidios y Otras Ayudas	7,079,954	7,133,828	Transferencias a Subsecciones	0	0
Transferencias, Asignaciones, Subsidios y Otras Ayudas	7,033,646	7,133,626	Transferencias a Fidelitarios, Mandatos y Contratos Análogos	0	0
Otros Ingresos y Beneficios	37,208	0	Transferencias a la Seguridad Social	0	0
Ingresos Financieros	2,283	0	Donativos	0	0
Incremento por Variación de Inventarios	0	0	Transferencias al Exterior	0	0
Disminución del Exceso de Estimaciones por Pérdida o Deterioro u Obsolescencia	0	0	Participaciones y Aportaciones	0	0
	0	0	Participaciones	0	0
Disminución del Exceso de Provisiones	0	0	Aportaciones	0	0
Otros Ingresos y Beneficios Varios	2,283	0	Convenios	0	0
Total de Ingresos y Otros Beneficios	7,758,287	7,505,789	Intereses, Comisiones y Otros Gastos de la Deuda Pública	0	0
			Intereses de la Deuda Pública	0	0
			Comisiones de la Deuda Pública	0	0
			Gastos de la Deuda Pública	0	0
			Costo por Coberturas	0	0
			Apoyos Financieros	0	0
			Otros Gastos y Pérdidas Extraordinarias	0	0
			Estimaciones, Depreciaciones, Deterioros, Obsolescencia y Amortizaciones	1,789	0
			Provisiones	0	0
			Disminución de Inventarios	0	0
			Aumento por insuficiencia de Estimaciones por Pérdida o Deterioro u Obsolescencia	0	0
			Aumento por insuficiencia de Provisiones	0	0
			Otros Gastos	0	0
			Inversión Pública	1,789	0
			Inversión Pública no Capitalizable	0	0
			Total de Gastos y Otras Pérdidas	8,561,073	7,804,721
			Resultados del Ejercicio (Ahorros/Desahorro)	-802,808	-298,932

Ente Público: MUNICIPIO DE PEDRO ESCOBEDO, QRO.

Cuenta Pública 2015
 Estado de Variación en la Hacienda Pública
 Del 1 de Enero al 31 de Diciembre de 2015 y 2015
 (Pesos)
 Consolidado del Sector Paramunicipal





Concepto	Hacienda Pública/ Patrimonio Contribuido	Hacienda Pública/ Patrimonio Generado de Ejercicios Anteriores	Hacienda Pública/ Patrimonio Generado del Ejercicio	Ajustes por Cambios de Valor	TOTAL
Rectificaciones de Resultados de Ejercicios Anteriores	0	0	0	0	0
Patrimonio Neto Inicial Ajustado del Ejercicio	378,134	0	0	0	378,134
Aportaciones	0	0	0	0	0
Donaciones de Capital	0	0	0	0	0
Actualización de la Hacienda Pública / Patrimonio	0	0	0	0	0
Variaciones de la Hacienda Pública/ Patrimonio Neto del Ejercicio	378,134	0	0	0	378,134
Resultados del Ejercicio (Ahorro/Desahorro)	0	-194,104	-298,952	0	-493,056
Resultados de Ejercicios Anteriores	0	0	-298,952	0	-298,952
Revalúos	0	-194,104	0	0	-194,104
Reservas	0	0	0	0	0
Hacienda Pública/ Patrimonio Neto Final del Ejercicio 20XX-1	378,134	-194,104	-298,952	0	-114,922
Cambios en la Hacienda Pública/ Patrimonio Neto del Ejercicio 20XX	-194,104	0	0	0	-194,104
Aportaciones	184,030	0	0	0	184,030
Donaciones de Capital	0	0	0	0	0
Actualización de la Hacienda Pública/ Patrimonio	-378,134	0	0	0	-378,134
Variaciones de la Hacienda Pública/ Patrimonio Neto del Ejercicio	0	-104,848	-802,808	0	-907,656
Resultados del Ejercicio (Ahorro/Desahorro)	0	0	-802,808	0	-802,808
Resultados de Ejercicios Anteriores	0	-104,848	0	0	-104,848
Revalúos	0	0	0	0	0
Reservas	0	0	0	0	0
Saldo Neto en la Hacienda Pública/ Patrimonio 20XX	184,030	-298,952	-802,808	0	-917,730

Ente Público: MUNICIPIO DE PEDRO ESCOBEDO, QRO.

Cuenta Pública 2016
 Estado Analítico del Activo
 Del 1 de Enero al 31 de Diciembre de 2016 y 2015
 (Pesos)
 Consolidado del Sector Paramunicipal

ACTIVO	Concepto	Saldo Inicial 1	Cargos del Periodo 2	Abonos del Periodo 3	Saldo Final 4=(1+2-3)	Variación del Periodo (4-1)
Activo Circulante		544,789	17,906,314	17,370,852	1,080,231	535,452
Activo No Circulante		378,134	24,341	0	402,475	24,341
Activo Circulante	Efectivo y Equivalentes	187,418	8,309,516	8,308,177	188,757	1,339
	Derechos a Recibir Efectivo o Equivalentes	51,913	9,061,457	8,528,660	584,710	532,797
	Derechos a Recibir Bienes o Servicios	100,932	4,500	4,500	100,932	0
	Inventarios	0	0	0	0	0
	Almacenes	204,506	530,841	529,515	205,832	1,326
	Estimación por Pérdida o Deterioro de Activos Circulantes	0	0	0	0	0
	Otros Activos Circulantes	0	0	0	0	0
Activo No Circulante		378,134	24,341	0	402,475	24,341
	Inversiones Financieras a Largo Plazo	0	0	0	0	0
	Derechos a Recibir Efectivo o Equivalentes a Largo Plazo	0	0	0	0	0
	Bienes Inmuebles, Infraestructura y Construcciones en Proceso	0	0	0	0	0
	Bienes Muebles	378,134	0	0	378,134	0
	Activos Intangibles	0	14,341	0	14,341	14,341
	Depreciación, Deterioro y Amortización Acumulada de Bienes	0	10,000	0	10,000	10,000
	Activos Diferidos	0	0	0	0	0
	Estimación por Pérdida o Deterioro de Activos no Circulantes	0	0	0	0	0
	Otros Activos no Circulantes	0	0	0	0	0
TOTAL DEL ACTIVO		922,903	17,930,655	17,370,852	1,482,706	559,803












 3-7-5-1

Ente Público: **MUNICIPIO DE PEDRO ESCOBEDO, CRO.**

Cuenta Pública 2016
 Estado Analítico de la Deuda y Otros Pasivos
 Del 1 de Enero al 31 de Diciembre de 2016
 (Pesos)
 Consolidado del Sector Paramunicipal


Denominación de las Deudas	Memoria de Contratación	Institución o País Acreedor	Saldo Inicial del Periodo	Saldo Final del Periodo
DEUDA PÚBLICA				
Corto Plazo				
Deuda Interna				
Instituciones de Crédito			0	0
Títulos y Valores			0	0
Arrendamientos Financieros			0	0
Deuda Externa			0	0
Organismos Financieros Internacionales			0	0
Deuda Bilateral			0	0
Títulos y Valores			0	0
Arrendamientos Financieros			0	0
Subtotal Corto Plazo			0	0
Largo Plazo			0	0
Deuda Interna			0	0
Instituciones de Crédito			0	0
Títulos y Valores			0	0
Arrendamientos Financieros			0	0
Deuda Externa			0	0
Organismos Financieros Internacionales			0	0
Deuda Bilateral			0	0
Títulos y Valores			0	0
Arrendamientos Financieros			0	0
Subtotal Largo Plazo			0	0
Otros Pasivos			0	0
Total Deuda y Otros Pasivos			1,037,825	2,400,436
			1,037,825	2,400,436

Cuenta Pública 2016
Estado de Cambios en la Situación Financiera
Del 1 de Enero al 31 de Diciembre de 2016 y 2015
(Pesos)
Consolidado del Sector Paramunicipal

ACTIVO	Concepto	Origen	Aplicación	Concepto	Origen	Aplicación
Activo Circulante	0	559,803	PASIVO	2,383,196	1,025,585	
Efectivo y Equivalentes	0	535,462	Pasivo Circulante	2,383,196	1,025,585	
Derechos a Recibir Efectivo o Equivalentes	0	1,398	Cuentas por Pagar a Corto Plazo	0	0	
Derechos a Recibir Bienes o Servicios	0	532,797	Documentos por Pagar a Corto Plazo	2,383,196	0	
Inventarios	0	0	Porción a Corto Plazo de la Deuda Pública a Largo Plazo	0	0	
Almacenes	0	0	Títulos y Valores a Corto Plazo	0	0	
Estimación por Pérdida o Deterioro de Activos Circulantes	0	1,326	Pasivos Diferidos a Corto Plazo	0	0	
Otros Activos Circulantes	0	0	Fondos y Bienes de Terceros en Garantía y/o Administración a Corto Plazo	0	0	
Activo No Circulante	0	24,345	Provisiones a Corto Plazo	0	0	
Inversiones Financieras a Largo Plazo	0	0	Otros Pasivos a Corto Plazo	0	0	
Derechos a Recibir Efectivo o Equivalentes a Largo Plazo	0	0	Pasivo No Circulante	0	0	
Bienes Inmuebles, Infraestructura y Construcciones en Proceso	0	0	Cuentas por Pagar a Largo Plazo	0	0	
Bienes Muebles	0	0	Documentos por Pagar a Largo Plazo	0	0	
Activos Intangibles	0	14,341	Deuda Pública a Largo Plazo	0	0	
Depreciación, Deterioro y Amortización Acumulada de Bienes	0	10,000	Fondos Diferidos a Largo Plazo	0	0	
Activos Diferidos	0	0	Fondos y Bienes de Terceros en Garantía y/o en Administración a Largo Plazo	0	0	
Estimación por Pérdida o Deterioro de Activos no Circulantes	0	0	Provisiones a Largo Plazo	0	0	
Otros Activos no Circulantes	0	0		0	0	
			HACIENDA PÚBLICA/PATRIMONIO			
			Hacienda Pública/ Patrimonio Contribuido	184,036	386,838	
			Aportaciones	184,036	184,036	
			Donaciones de Capital	184,036	0	
			Actualización de la Hacienda Pública / Patrimonio	0	0	
			Hacienda Pública/ Patrimonio Generado	0	378,124	
			Resultados del Ejercicio (Ahorro/Desahorro)	0	608,724	
			Resultados de Ejercicios Anteriores	0	503,856	
			Reservas	0	104,948	
			Reservas	0	0	
			Reclutaciones de Resultados de Ejercicios Anteriores	0	0	
			Exceso o Inutilización en la Actualización de la Hacienda Pública/ Patrimonio	0	0	
			Resultado por Posición Moratoria	0	0	
			Resultado por Tenencia de Activos no Monetarios	0	0	






3-7-5-





Cuenta Pública 2016
Estado de Flujos de Efectivo
Del 1 de Enero al 31 de Diciembre de 2016 y 2015
(Pesos)
Ente Público: MUNICIPIO DE PEDRO ESCOBEDO, QRO.
Consolidado del Sector Paramunicipal

Concepto	2016		2015	
	2016	2015	2016	2015
Flujos de Efectivo de las Actividades de Operación				
Origen				
Impuestos	7,279,438	7,595,769		
Cuotas y Aportaciones de Seguridad Social	0	0		
Contribuciones de Mejoras	0	0		
Derivos	0	0		
Producción de Tipo Corriente	0	0		
Aportamientos de Tipo Corriente	0	184,039		
Ingresos por Venta de Bienes y Servicios	155,252	182,104		
Ingresos no Comprendidos en las Fracciones de la Ley de Ingresos Causados en	529,778	0		
Exercicios Faltantes Anteriores Pendientes de Liquidación o Pago	0	0		
Participaciones y Aportaciones	0	0		
Transferencias, Asignaciones, Subsidios y Otras Ayudas	5,833,646	7,133,626		
Otros Orígenes de Operación	237,308	0		
Aplicación				
Servicios Personales	123,454	0		
Materiales y Suministros	7,883,759	7,804,721		
Servicios Generales	5,989,231	5,244,617		
Transferencias Internas y Asignaciones al Sector Público	897,185	825,325		
Transferencias al Resto del Sector Público	944,271	625,594		
Subsidios y Subvenciones	0	0		
Ayudas Sociales	0	0		
Pensiones y Jubilaciones	123,072	0		
Transferencias a Fideicomisos, Mandatos y Contratos Autógenos	0	105,185		
Transferencias a la Seguridad Social	0	0		
Donativos	0	0		
Transferencias al Exador	0	0		
Participaciones	0	0		
Acreditaciones	0	0		
Convenios	0	0		
Otras Aplicaciones de Operación	0	0		
Flujos Netos de Efectivo por Actividades de Operación	15,679	-295,952		
Flujos de Efectivo de las Actividades de Inversión				
Origen				
Bienes Inmuebles, Infraestructura y Construcciones en Proceso	0	0		
Bienes Muebles	0	0		
Otros Orígenes de Inversión	0	0		
Aplicación				
Bienes Inmuebles, Infraestructura y Construcciones en Proceso	14,340	14,340		
Bienes Muebles	0	0		
Otras Aplicaciones de Inversión	14,340	0		
Flujos Netos de Efectivo por Actividades de Inversión	-14,340	0		
Flujo de Efectivo de las Actividades de Financiamiento				
Origen				
Endeudamiento Neto	0	0		
Interno	0	104,785		
Externo	0	104,785		
Otros Orígenes de Financiamiento	0	0		
Aplicación				
Servicios de la Deuda	0	0		
Interno	0	0		
Externo	0	0		
Otras Aplicaciones de Financiamiento	0	0		
Flujos netos de Efectivo por Actividades de Financiamiento	0	0		
Incremento/Disminución Neta en el Efectivo y Equivalentes al Efectivo	0	0		
Efectivo y Equivalentes al Efectivo al Inicio del Ejercicio	1,339	104,785		
Efectivo y Equivalentes al Efectivo al Final del Ejercicio	187,418	-194,187		
	188,757	391,585		
		187,418		



MUNICIPIO DE PEDRO ESCOBEDO QUERETARO

QUERETARO

Estado de Situación Financiera

Al 31/dic./2016

Usu: Ernesto, T
Rep: rptEstadoSituacionFinanciera

Fecha y hora de Impresión: 26/feb./2017 04:58 p. m.

	2016	2015*	2016	2015*
ACTIVO			PASIVO	
ACTIVO CIRCULANTE			PASIVO CIRCULANTE	
EFFECTIVO Y EQUIVALENTES	\$19,733,444.04	\$15,184,001.28	CUENTAS POR PAGAR A CORTO PLAZO	\$61,046,503.01
DERECHOS A RECIBIR EFFECTIVO O EQUIVALENTES	\$10,153,544.07	\$10,718,635.51	DOCUMENTOS POR PAGAR A CORTO PLAZO	\$61,046,503.01
DERECHOS A RECIBIR BIENES O SERVICIOS	\$5,528,327.51	\$2,172,435.94	PORCIÓN A CORTO PLAZO DE LA DEUDA PÚBLICA A L	\$0.00
INVENTARIOS	\$3,905,572.44	\$2,128,929.81	TÍTULOS Y VALORES A CORTO PLAZO	\$0.00
ALMACENES	\$0.00	\$0.00	PASIVOS DIFERIDOS A CORTO PLAZO	\$0.00
ESTIMACIÓN POR PÉRDIDA O DETERIORO DE ACTIVOS:	\$146,000.02	\$146,000.02	FONDOS Y BIENES DE TERCEROS EN GARANTÍA V/O /	\$0.00
OTROS ACTIVOS CIRCULANTES	\$0.00	\$0.00	PROVISIONES A CORTO PLAZO	\$0.00
OTROS PASIVOS A CORTO PLAZO	\$0.00	\$0.00	OTROS PASIVOS A CORTO PLAZO	\$0.00
Total de Activos Circulantes	\$19,733,444.04	\$15,184,001.28	Total de Pasivos Circulantes	\$61,046,503.01
ACTIVO NO CIRCULANTE			PASIVO NO CIRCULANTE	
INVERSIONES FINANCIERAS A LARGO PLAZO	\$159,890,781.41	\$153,482,639.16	CUENTAS POR PAGAR A LARGO PLAZO	\$0.00
DERECHOS A RECIBIR EFFECTIVO O EQUIVALENTES A L	\$0.00	\$0.00	DOCUMENTOS POR PAGAR A LARGO PLAZO	\$0.00
BIENES INMUEBLES, INFRAESTRUCTURA Y CONSTRUJ	\$137,031,495.65	\$130,975,361.07	DEUDA PÚBLICA A LARGO PLAZO	\$0.00
BIENES MUEBLES	\$22,834,681.38	\$22,492,673.63	PASIVOS DIFERIDOS A LARGO PLAZO	\$0.00
ACTIVOS INTANGIBLES	\$24,604.40	\$14,804.40	FONDOS Y BIENES DE TERCEROS EN GARANTÍA V/O /	\$0.00
DEPRECIACIÓN, DETERIORO Y AMORTIZACIÓN ACUMU	\$0.00	\$0.00	PROVISIONES A LARGO PLAZO	\$0.00
ACTIVOS DIFERIDOS	\$0.00	\$0.00	OTROS PASIVOS A LARGO PLAZO	\$0.00
ESTIMACIÓN POR PÉRDIDA O DETERIORO DE ACTIVOS:	\$0.00	\$0.00	Total de Pasivos No Circulantes	\$0.00
OTROS ACTIVOS NO CIRCULANTES	\$0.00	\$0.00	Total de Pasivos	\$61,046,503.01
Total de Activos No Circulantes	\$159,890,781.41	\$153,482,639.16	HACIENDA PÚBLICA/ PATRIMONIO	\$52,999,453.79
Total de Activos	\$179,624,225.45	\$168,645,640.38	HACIENDA PÚBLICA/PATRIMONIO CONTRIBUIDO	\$94,324,476.05
			APORTACIONES	\$27,216,104.49
			DONACIONES DE CAPITAL	\$0.00
			ACTUALIZACIÓN DE LA HACIENDA PÚBLICA/PATRIMON	\$67,108,371.56
			HACIENDA PÚBLICA/PATRIMONIO GENERADO	\$24,253,246.39
			RESULTADOS DEL EJERCICIO (AHORRO/ DESAHORRO)	\$5,584,443.66
			RESULTADOS DE EJERCICIOS ANTERIORES	\$18,668,802.73
			REVALUOS	\$0.00
			RESERVAS	\$0.00
			RECTIFICACIONES DE RESULTADOS DE EJERCICIOS A	\$0.00
			EXCESO O INSUFICIENCIA EN LA ACTUALIZACIÓN DE LA I	\$0.00
			RESULTADO POR POSICIÓN MONETARIA	\$0.00
			RESULTADO POR TENENCIA DE ACTIVOS NO MONETARI	\$0.00



MUNICIPIO DE PEDRO ESCOBEDO QUERETARO

QUERETARO

Estado de Situación Financiera

Al 31/dic./2015

Usu: Empresa T
Rep: rptEstadoSituacionFinanciera

Fecha y 28/feb./2017

hora de impresión 04:58 p. m.

	<u>2016</u>	<u>2015*</u>
Total Hacienda Pública/Patrimonio	\$118,577,722.44	\$115,647,186.68
Total de Pasivo y Hacienda Pública/Patrimonio	\$179,624,225.45	\$168,646,840.38



MUNICIPIO DE PEDRO ESCOBEDO QUERETARO

QUERETARO

Estado de Situación Financiera

Al 31/dic./2016

Usu: Ernesto T
Rep: EstadosSituacionFinanciera

Fecha y hora de Impresión | 28/feb./2017 | 04:58 p. m.

CUENTAS DE ORDEN CONTABLES

	2016	2015*
VALORES		
VALORES EN CUSTODIA	\$0.00	\$0.00
CUSTODIA DE VALORES	\$0.00	\$0.00
INSTRUMENTOS DE CRÉDITO PRESTADOS A FORMAD	\$0.00	\$0.00
PRESTAMIO DE INSTRUMENTOS DE CREDITO A FORM	\$0.00	\$0.00
INSTRUMENTOS DE CREDITO RECIBIDOS EN GARANTI	\$0.00	\$0.00
GARANTIA DE CREDITOS RECIBIDOS DE LOS FORMAD	\$0.00	\$0.00
EMISION DE OBLIGACIONES		
AUTORIZACION PARA LA EMISION DE BONOS, TITULO	\$4,048,783.40	\$0.00
AUTORIZACION PARA LA EMISION DE BONOS, TITULO	\$0.00	\$0.00
EMISIONES AUTORIZADAS DE LA DEUDA PÚBLICA INTI	\$0.00	\$0.00
SUSCRIPCION DE CONTRATOS DE PRESTAMOS Y OT	\$0.00	\$0.00
CONTRATOS DE PRESTAMOS Y OTRAS OBLIGACIONE:	\$0.00	\$0.00
Emision de Obligaciones	\$4,048,783.40	\$0.00
AVALES Y GARANTIAS		
AVALES AUTORIZADOS	\$0.00	\$0.00
AVALES FIRMADOS	\$0.00	\$0.00
FIANZAS Y GARANTIAS RECIBIDAS POR DEUDAS A COI	\$0.00	\$0.00
FIANZAS Y GARANTIAS RECIBIDAS	\$0.00	\$0.00
FIANZAS OTORGADAS PARA RESPALDAR OBLIGACION	\$0.00	\$0.00
FIANZAS OTORGADAS DEL GOBIERNO PARA RESPALD	\$0.00	\$0.00
JUICIOS		
DEMANDAS JUDICIAL EN PROCESO DE RESOLUCION	-\$4,048,783.40	\$0.00
RESOLUCION DE DEMANDAS EN PROCESO JUDICIAL	\$0.00	\$0.00
INVERSION MEDIANTE PROYECTOS PARA PRESTACION I		
CONTRATOS PARA INVERSION MEDIANTE PROYECTO	\$0.00	\$0.00
INVERSION PÚBLICA CONTRATADA MEDIANTE PROYE	\$0.00	\$0.00
BIENES EN CONCESIONADOS O EN COMODATO		
BIENES BAJO CONTRATO EN CONCESION	\$0.00	\$0.00
CONTRATO DE CONCESION POR BIENES	\$0.00	\$0.00
BIENES BAJO CONTRATO EN COMODATO	\$0.00	\$0.00
CONTRATO DE COMODATO POR BIENES	\$0.00	\$0.00



MUNICIPIO DE PEDRO ESCOBEDO QUERETARO

Estado de Situación Financiera

Al 31/dic./2016

Usu: Ernesto, T
Rep: rptEstadoSituacionFinanciera

Fecha y hora de Impresión | 28/feb./2017 04:59 p. m.

CUENTAS DE ORDEN PRESUPUESTARIA

2016

2015*

LEY DE INGRESOS

LEY DE INGRESOS ESTIMADA \$158,251,168.02
 LEY DE INGRESOS POR EJECUTAR \$0.00
 MODIFICACIONES A LA LEY DE INGRESOS ESTIMADA \$47,938,379.31
 LEY DE INGRESOS DEVENGADA \$206,189,547.33
 LEY DE INGRESOS RECAUDADA \$206,189,547.33

\$0.00
 \$0.00
 \$0.00
 \$0.00
 \$0.00

PRESUPUESTO DE EGRESOS

PRESUPUESTO DE EGRESOS APROBADO \$158,439,618.05
 PRESUPUESTO DE EGRESOS POR EJERCER \$0.87
 MODIFICACIONES AL PRESUPUESTO DE EGRESOS API \$47,938,380.18
 PRESUPUESTO DE EGRESOS COMPROMETIDO \$206,377,997.35
 PRESUPUESTO DE EGRESOS DEVENGADO \$206,377,997.34
 PRESUPUESTO DE EGRESOS EJERCIDO \$189,607,622.04
 PRESUPUESTO DE EGRESOS PAGADO \$189,537,472.42

\$0.00
 \$0.00
 \$0.00
 \$0.00
 \$0.00
 \$0.00

C. BEATRIZ MAGDALEON SOTERO
 PRESIDENTE MUNICIPAL

C. P. JUAN MANUEL AVENDANO CARRILLO
 TESORERO MUNICIPAL

C. P. JUAN CARLOS PINA TEJADA
 REGIDOR SINDICO



MUNICIPIO DE PEDRO ESCOBEDO QUERETARO
QUERETARO

Estado de Actividades

Del 01/ene./2016 al 31/dic./2016

(Cifras en miles de pesos)


Usu: Ernesto T
Rep: rptEstadoActividadesM

Fecha y hora de Impresión 28/feb./2017
04:59 p. m.

	2016	2015
INGRESOS Y OTROS BENEFICIOS		
INGRESOS DE GESTIÓN	38,067.8	0.0
IMPUESTOS	15,257.2	0.0
DERECHOS	17,756.0	0.0
PRODUCTOS DE TIPO CORRIENTE	59.5	0.0
APROVECHAMIENTOS DE TIPO CORRIENTE	2,786.0	0.0
INGRESOS NO COMPRENDIDOS EN LAS FRACCIONES DE LA LEY DE INGRESOS CAUSADOS EN	2,208.9	0.0
PARTICIPACIONES, APORTACIONES, TRANSFERENCIAS, ASIGNACIONES, SUBSIDIOS	168,121.7	0.0
PARTICIPACIONES Y APORTACIONES	168,121.7	0.0
OTROS INGRESOS Y BENEFICIOS	13.7	0.0
OTROS INGRESOS Y BENEFICIOS VARIOS	13.7	0.0
Total de Ingresos y Otros Beneficios	206,203.3	0.0
GASTOS Y OTRAS PÉRDIDAS		
GASTOS DE FUNCIONAMIENTO	145,831.3	0.0
SERVICIOS PERSONALES	99,869.4	0.0
MATERIALES Y SUMINISTROS	15,511.3	0.0
SERVICIOS GENERALES	30,450.5	0.0
TRANSFERENCIAS, ASIGNACIONES, SUBSIDIOS Y OTRAS AYUDAS	16,348.7	0.0
TRANSFERENCIAS INTERNAS Y ASIGNACIONES AL SECTOR PÚBLICO	6,785.0	0.0
AYUDAS SOCIALES	6,024.4	0.0
PENSIONES Y JUBILACIONES	3,539.2	0.0
PARTICIPACIONES Y APORTACIONES	0.0	0.0
INTERESES, COMISIONES Y OTROS GASTOS DE LA DEUDA PÚBLICA	0.0	0.0
OTROS GASTOS Y PÉRDIDAS EXTRAORDINARIAS	0.0	0.0
INVERSIÓN PÚBLICA	38,438.7	0.0
INVERSIÓN PÚBLICA NO CAPITALIZABLE	38,438.7	0.0
Total de Gastos y otras Pérdidas	200,618.8	0.0
Resultado del Ejercicio (Ahorro/Desahorro)	5,584.4	0.0


C. BEATRIZ MAGDALENA LEON SOTELO
PRESIDENTE MUNICIPAL


C.P. JUAN MANUEL AVENDANO CARRILLO
TESORERO MUNICIPAL


LIC. JUAN CARLOS PIÑA TEJEIDA
REGIDOR SINDICO



MUNICIPIO DE PEDRO ESCOBEDO QUERETARO

Estado de Variaciones en la Hacienda Pública
Del 01/ene/2016 Al 31/dic./2016

Usc. Ernesto T
Rep: rptEstadoVariacionHacienda

Fecha y 28/feb./2017
hora de Impresión 05:00 p. m.

Concepto	Hacienda Pública/ Patrimonio Contribuido	Hacienda Pública/ Patrimonio Generado			Ajustes por Cambios de Valor	Total*
		De Ejercicios Anteriores	Ejercicio	Del Ejercicio		
RECTIFICACIONES DE RESULTADOS DE EJERCICIOS ANTERIORES	\$0.00	\$0.00	\$0.00	\$0.00	\$0.00	
PATRIMONIO NETO INICIAL AJUSTADO DEL EJERCICIO	\$94,324,476.05	\$0.00	\$0.00	\$0.00	\$94,324,476.05	
APORTACIONES	\$27,216,104.49	\$0.00	\$0.00	\$0.00	\$27,216,104.49	
DONACIONES DE CAPITAL	\$0.00	\$0.00	\$0.00	\$0.00	\$0.00	
ACTUALIZACION DE LA HACIENDA PÚBLICA/PATRIMONIO	\$67,108,371.56	\$0.00	\$0.00	\$0.00	\$67,108,371.56	
VARIACIONES DE LA HACIENDA PÚBLICA/PATRIMONIO NETO DEL EJERCICIO	\$0.00	\$21,322,710.63	\$0.00	\$0.00	\$21,322,710.63	
RESULTADOS DEL EJERCICIO (AHORRO/ DESAHORRO)	\$0.00	\$0.00	\$0.00	\$0.00	\$0.00	
RESULTADOS DE EJERCICIOS ANTERIORES	\$0.00	\$21,322,710.63	\$0.00	\$0.00	\$21,322,710.63	
REVALÚOS	\$0.00	\$0.00	\$0.00	\$0.00	\$0.00	
RESERVAS	\$0.00	\$0.00	\$0.00	\$0.00	\$0.00	
HACIENDA PÚBLICA/PATRIMONIO NETO FINAL DEL EJERCICIO 2015	\$94,324,476.05	\$21,322,710.63	\$0.00	\$0.00	\$115,647,186.68	
CAMBIOS EN LA HACIENDA PÚBLICA/PATRIMONIO NETO DEL EJERCICIO 2016	\$0.00	\$0.00	\$0.00	\$0.00	\$0.00	
APORTACIONES	\$0.00	\$0.00	\$0.00	\$0.00	\$0.00	
DONACIONES DE CAPITAL	\$0.00	\$0.00	\$0.00	\$0.00	\$0.00	
ACTUALIZACION DE LA HACIENDA PÚBLICA/PATRIMONIO	\$0.00	\$0.00	\$0.00	\$0.00	\$0.00	
VARIACIONES DE LA HACIENDA PÚBLICA/PATRIMONIO NETO DEL EJERCICIO ;	\$0.00	-\$2,553,907.90	\$5,584,443.66	\$0.00	\$2,930,535.76	
RESULTADOS DEL EJERCICIO (AHORRO/ DESAHORRO)	\$0.00	\$0.00	\$5,584,443.66	\$0.00	\$5,584,443.66	
RESULTADOS DE EJERCICIOS ANTERIORES	\$0.00	-\$2,553,907.90	\$0.00	\$0.00	-\$2,553,907.90	
REVALÚOS	\$0.00	\$0.00	\$0.00	\$0.00	\$0.00	
RESERVAS	\$0.00	\$0.00	\$0.00	\$0.00	\$0.00	
SALDO NETO EN LA HACIENDA PÚBLICA/PATRIMONIO 2016	\$94,324,476.05	\$18,668,802.73	\$5,584,443.66	\$0.00	\$118,577,722.44	



MUNICIPIO DE PEDRO ESCOBEDO QUERETARO


Estado de Variaciones en la Hacienda Pública


Del 01/ene/2016 Al 31/dic./2016


Usu: Emreso.T
Rep: rptEstadoVariacionHacienda

Fecha y hora de Impresión: 28/feb./2017 05:00 p. m.

Concepto	Hacienda Pública/ Patrimonio Contribuido	Hacienda Pública/ Patrimonio Generado		Ajustes por Cambios de Valor	Total*
		De Ejercicios Anteriores	Del Ejercicio		


 C. BEATRIZ MAGALENA TEÓN SOTELO
 PRESIDENTE MUNICIPAL


 C.P. JUAN MANJÉ RENDANO CARRILLO
 TESOQUERO MUNICIPAL


 LIC. JUAN CARLOS PINA TEJEDA
 REGIDOR SINDICO



MUNICIPIO DE PEDRO ESCOBEDO QUERETARO

QUERETARO

Estado Analítico del Activo

Del 01/ene./2016 al 31/dic./2016

(Cifras en miles de pesos)

U.S.T. Eneaso, T

Rep. rptEstadoAnaliticoDeActivosYPasivosM_R

Fecha y 28/feb./2017

hora de Impresión 05:04 p. m.

Concepto	Saldo Inicial 1	Cargos del periodo 2	Abonos del periodo 3	Saldo Final 4(1+2-3)	Variación del Periodo (4-1)
ACTIVO					
ACTIVO CIRCULANTE	168,646.6	616,601.6	605,624.0	179,624.2	10,977.5
EFFECTIVO Y EQUIVALENTES	15,164.0	568,715.6	564,146.2	19,733.4	4,569.4
DERECHOS A RECIBIR EFFECTIVO O EQUIVALENTES	10,716.6	344,451.1	345,014.2	10,153.5	-663.0
DERECHOS A RECIBIR BIENES O SERVICIOS	2,172.4	208,995.1	205,639.2	5,528.3	3,355.8
ALMACENES	2,128.9	15,269.3	13,492.6	3,905.5	1,776.6
ACTIVO NO CIRCULANTE	146.0	0.0	0.0	146.0	0.0
BIENES INMUEBLES, INFRAESTRUCTURA Y CONSTRUCCIONES EN PROCESO	153,482.6	47,885.9	41,477.8	159,890.7	6,408.1
BIENES MUEBLES	130,975.3	42,662.3	36,606.2	137,031.4	6,056.1
ACTIVOS INTANGIBLES	22,492.6	3,663.5	3,321.5	22,834.6	342.0
ACTIVOS DIFERIDOS	14.6	10.0	0.0	24.6	10.0
	0.0	1,650.0	1,550.0	0.0	0.0

C. BEATRIZ MAGDALENA TEJADA
PRESIDENTE MUNICIPAL

C.P. JUAN MANUEL PAVENDANO CARRILLO
TESORERO MUNICIPAL
LIC. JUAN CARLOS PINA TEJEDA
REGIDOR SINDICO



MUNICIPIO DE PEDRO ESCOBEDO QUERETARO

Estado Analítico de la Deuda y Otros Pasivos

Del 01/ene./2016 Al 31/dic./2016

Fecha y hora de Impresión: 28/feb./2017 05:20 p. m.

Denominación de las Deudas	Moneda de Contratación	Institución o País Acreedor	Saldo Inicial del Periodo	Saldo Final del Periodo
----------------------------	------------------------	-----------------------------	---------------------------	-------------------------

DEUDA PÚBLICA

Corto Plazo

Deuda Interna

Instituciones de Crédito
Títulos y Valores
Arrendamientos Financieros

Peso
Peso
Peso
México
México
México

\$0.00
\$0.00
\$0.00
\$0.00
\$0.00
\$0.00

Deuda Externa

Organismos Financieros Internacionales
Deuda Bilateral
Títulos y Valores
Arrendamientos Financieros
Subtotal Corto Plazo

Peso
Peso
Peso
Peso
Peso
México
México
México
México

\$0.00
\$0.00
\$0.00
\$0.00
\$0.00
\$0.00
\$0.00
\$0.00
\$0.00

Largo Plazo

Deuda Interna

Instituciones de Crédito
Títulos y Valores
Arrendamientos Financieros

Peso
Peso
Peso
México
México
México

\$0.00
\$0.00
\$0.00
\$0.00
\$0.00
\$0.00

Deuda Externa

Organismos Financieros Internacionales
Deuda Bilateral
Títulos y Valores
Arrendamientos Financieros
Subtotal Largo Plazo

Peso
Peso
Peso
Peso
Peso
México
México
México
México

\$0.00
\$0.00
\$0.00
\$0.00
\$0.00
\$0.00
\$0.00
\$0.00
\$0.00

Otros Pasivos

Total Deuda y Otros Pasivos

Peso
Peso
México

\$52,999,453.70
\$52,999,453.70
\$61,046,503.01
\$61,046,503.01




MUNICIPIO DE PEDRO ESCOBEDO QUERETARO


Ucr: Ernesto T
 Rep: rptEstadoAnaliticoDeudaYPasivos


Estado Analitico de la Deuda y Otros Pasivos
 Del 01/ene./2016 Al 31/dic./2016

Fecha y Hora de Impresión | 28/feb./2017 | 05:20 p. m.

Denominación de las Deudas	Moneda de Contratación	Institución o País Acreedor	Saldo Inicial del Periodo	Saldo Final del Periodo
----------------------------	------------------------	-----------------------------	---------------------------	-------------------------


BEATRIZ MAGDALENA LEÓN SOTELO
 PRESIDENTE MUNICIPAL


C.P. JUAN MANUEL AVENDAÑO CARRILLO
 TESORERO MUNICIPAL


L. JUAN CARLOS PINA TEJEDA
 REGIDOR SINDICO



MUNICIPIO DE PEDRO ESCOBEDO QUERETARO

Estado de Cambios en la Situación Financiera

Del 01/ene./2016 Al 31/dic./2016

Usu: Ernesto T
Rep: rptEstadoCambiosSituacionFinanciera

Fecha y Hora de Impresión: 29/feb./2017 05:04 p. m.

	2016	2015	Origen	Aplicación
ACTIVO	\$179,624,225.45	\$168,646,640.38		\$10,977,585.07
ACTIVO CIRCULANTE	\$19,733,444.04	\$15,164,001.28		\$4,569,442.76
EFFECTIVO Y EQUIVALENTES	\$10,153,544.07	\$10,716,635.51	\$563,091.44	
DERECHOS A RECIBIR EFECTIVO O EQUIVALENTES	\$5,528,327.51	\$2,172,435.94		\$3,355,891.57
DERECHOS A RECIBIR BIENES O SERVICIOS	\$3,905,572.44	\$2,128,929.81		\$1,776,642.63
ALMACENES	\$146,000.02	\$146,000.02		
ACTIVO NO CIRCULANTE	\$159,890,781.41	\$153,482,639.10		\$6,408,142.31
BIENES INMUEBLES, INFRAESTRUCTURA Y CONSTRUCCIONES EN PROCESO	\$137,031,495.63	\$130,975,351.07		\$6,056,134.56
BIENES MUEBLES	\$22,834,681.38	\$22,492,673.63		\$342,007.75
ACTIVOS INTANGIBLES	\$24,604.40	\$14,604.40		\$10,000.00
PASIVO	\$61,046,503.01	\$52,989,453.70		\$8,047,049.31
PASIVO CIRCULANTE	\$61,046,503.01	\$52,989,453.70		\$8,047,049.31
CUENTAS POR PAGAR A CORTO PLAZO	\$61,046,503.01	\$52,989,453.70	\$8,047,049.31	
PASIVO NO CIRCULANTE	\$0.00	\$0.00		\$8,047,049.31
HACIENDA PÚBLICA/ PATRIMONIO	\$118,577,722.44	\$115,647,186.68		\$2,930,535.76
HACIENDA PÚBLICA/PATRIMONIO CONTRIBUIDO	\$94,324,476.05	\$94,324,476.05		\$0.00
APORTACIONES	\$27,216,104.49	\$27,216,104.49		
ACTUALIZACIÓN DE LA HACIENDA PÚBLICA/PATRIMONIO	\$67,108,371.56	\$67,108,371.56		
HACIENDA PÚBLICA/PATRIMONIO GENERADO	\$24,253,246.39	\$21,322,710.63		\$2,930,535.76
RESULTADOS DEL EJERCICIO (AHORRO/ DESAHORRO)	\$5,584,443.66	\$0.00		
RESULTADOS DE EJERCICIOS ANTERIORES	\$18,668,802.73	\$21,322,710.63	\$5,584,443.66	
EXCESO O INSUFICIENCIA EN LA ACTUALIZACIÓN DE LA HACIENDA PÚBLICA/ PATRIMONIO	\$0.00	\$0.00		\$2,653,907.90



MUNICIPIO DE PEDRO ESCOBEDO QUERETARO


Estado de Cambios en la Situación Financiera


Del 01/ene./2016 Al 31/dic./2016


Usu: Emesio.T
Rep: rptEstadoCambiosSituacionFinancieraC

Fecha y hora de Impresión: 28/feb./2017 05:01 p. m.

	2016	2015	Origen	Aplicación
--	------	------	--------	------------


 C. BEATRIZ MAGALLANA LEON SOTELO
 PRESIDENTE MUNICIPAL


 C.P. JUAN MANUEL MENDIANO CARRILLO
 TESORERO MUNICIPAL


 LIC. JUAN CARLOS PINA TEJEDA
 REGIDOR SINDICO



**MUNICIPIO DE PEDRO ESCOBEDO QUERETARO
QUERETARO**

**Estado de Flujos de Efectivo
Del 01/ene/2016 Al 31/dic./2016**

Usr: Ernesto T
Rep: rptEstadoFlujosEfectivo

Fecha y hora de Impresión | 28/feb./2017
05:03 p. m.

Concepto	2016	2015
FLUJOS DE EFECTIVO DE LAS ACTIVIDADES DE OPERACIÓN		
ORIGEN		
IMPUESTOS	\$206,189,547.33	\$0.00
DERECHOS	\$17,466,207.67	\$0.00
PRODUCTOS DE TIPO CORRIENTE	\$17,756,051.72	\$0.00
APROVECHAMIENTOS DE TIPO CORRIENTE	\$59,542.27	\$0.00
PARTICIPACIONES Y APORTACIONES	\$2,786,035.69	\$0.00
APLICACIÓN	\$168,121,709.98	\$0.00
SERVICIOS PERSONALES	\$168,264,337.24	\$0.00
MATERIALES Y SUMINISTROS	\$98,027,359.63	\$0.00
SERVICIOS GENERALES	\$13,920,638.83	\$0.00
TRANSFERENCIAS INTERNAS Y ASIGNACIONES AL SECTOR PÚBLICO	\$22,787,030.69	\$0.00
AYUDAS SOCIALES	\$6,785,070.00	\$0.00
PENSIONES Y JUBILACIONES	\$6,007,173.44	\$0.00
OTRAS APLICACIONES DE OPERACIÓN	\$3,521,898.30	\$0.00
FLUJOS NETOS DE EFECTIVO POR ACTIVIDADES DE OPERACIÓN	\$17,215,166.35	\$0.00
FLUJOS DE EFECTIVO DE LAS ACTIVIDADES DE INVERSIÓN		
APLICACIÓN	\$37,925,210.09	\$0.00
BIENES INMUEBLES, INFRAESTRUCTURA Y CONSTRUCCIONES EN PROCESO	\$38,488,301.53	\$0.00
FLUJOS NETOS DE EFECTIVO POR ACTIVIDADES DE INVERSIÓN	\$38,488,301.53	\$0.00
FLUJO DE EFECTIVO DE LAS ACTIVIDADES DE FINANCIAMIENTO		
INCREMENTO/DISMINUCIÓN NETA EN EL EFECTIVO Y EQUIVALENTES AL EFEC	-\$563,091.44	\$0.00
EFECTIVO Y EQUIVALENTES AL EFECTIVO AL INICIO DEL EJERCICIO	\$10,716,635.51	\$0.00
EFECTIVO Y EQUIVALENTES AL EFECTIVO AL FINAL DEL EJERCICIO	\$10,153,544.07	\$0.00

C. BEATRIZ MAGDALENA LEÓN SOTELO

PRESIDENTE MUNICIPAL

C.P. JUAN MANUEL RENDANO CARRILLO

TESORERO MUNICIPAL

LIC. JUAN CARLOS PIÑA TEJEIDA

REGIDOR SINDICO



MUNICIPIO DE PEDRO ESCOBEDO QUERETARO

Estado Analítico de Ingresos Presupuestales

Urf: Egresos: T
Rep: rptEstadoPresupuestoIngresosR8_Cp

Del 01/ene./2016 Al 31/dic./2016

Fecha y 28/feb./2017
hora de Impresión 05:10 p. m.

Rubros de los Ingresos	Ingreso					Diferencia (6=5-1)
	Estimado (1)	Ampliaciones / Reducciones (2)	Modificado (3=1+2)	Devengados (4)	Recaudado (5)	
INGRESOS DERIVADOS DE FINANCIAMIENTOS						
IMPUESTOS	\$0.00	\$0.00	\$0.00	\$0.00	\$0.00	0.00
CUOTAS Y APORTACIONES DE SEGURIDAD SOCIAL	\$14,589,972.00	\$2,876,235.67	\$17,466,207.67	\$17,466,207.67	\$17,466,207.67	2,876,235.67
CONTRIBUCIONES DE MEJORAS	\$0.00	\$0.00	\$0.00	\$0.00	\$0.00	0.00
DERECHOS	\$0.00	\$0.00	\$0.00	\$0.00	\$0.00	0.00
PRODUCTOS	\$5,722,928.00	\$12,033,122.72	\$17,756,051.72	\$17,756,051.72	\$17,756,051.72	12,033,122.72
Corriente	\$4,479,117.00	-\$4,419,574.73	\$59,542.27	\$59,542.27	\$59,542.27	-4,419,574.73
Capital	\$4,479,117.00	-\$4,419,574.73	\$59,542.27	\$59,542.27	\$59,542.27	-4,419,574.73
APROVECHAMIENTOS	\$0.00	\$0.00	\$0.00	\$0.00	\$0.00	0.00
Corriente	\$1,007,328.00	\$1,778,707.69	\$2,786,035.69	\$2,786,035.69	\$2,786,035.69	1,778,707.69
Capital	\$1,007,328.00	\$1,778,707.69	\$2,786,035.69	\$2,786,035.69	\$2,786,035.69	1,778,707.69
INGRESOS POR VENTAS DE BIENES	\$0.00	\$0.00	\$0.00	\$0.00	\$0.00	0.00
PARTICIPACIONES Y APORTACIONES	\$0.00	\$0.00	\$0.00	\$0.00	\$0.00	0.00
TRANSFERENCIAS, ASIGNACIONES, SUBSIDIOS Y OTRA AYUDAS	\$132,451,822.02	\$35,669,887.96	\$168,121,709.98	\$168,121,709.98	\$168,121,709.98	35,669,887.96
Total	\$158,251,168.02	\$47,938,379.31	\$206,189,547.33	\$206,189,547.33	\$206,189,547.33	47,938,379.31

Estado Analítico de Ingresos por Fuente de Financiamiento	Ingreso					Diferencia (6=5-1)
	Estimado (1)	Ampliaciones / Reducciones (2)	Modificado (3=1+2)	Devengados (4)	Recaudado (5)	
Ingresos del Gobierno						
IMPUESTOS						
CONTRIBUCIONES DE MEJORAS	\$14,589,972.00	\$2,876,235.67	\$17,466,207.67	\$17,466,207.67	\$17,466,207.67	2,876,235.67
DERECHOS	\$0.00	\$0.00	\$0.00	\$0.00	\$0.00	0.00
PRODUCTOS	\$5,722,928.00	\$12,033,122.72	\$17,756,051.72	\$17,756,051.72	\$17,756,051.72	12,033,122.72
Corriente	\$4,479,117.00	-\$4,419,574.73	\$59,542.27	\$59,542.27	\$59,542.27	-4,419,574.73
Capital	\$4,479,117.00	-\$4,419,574.73	\$59,542.27	\$59,542.27	\$59,542.27	-4,419,574.73
APROVECHAMIENTOS	\$0.00	\$0.00	\$0.00	\$0.00	\$0.00	0.00
Corriente	\$1,007,328.00	\$1,778,707.69	\$2,786,035.69	\$2,786,035.69	\$2,786,035.69	1,778,707.69
Capital	\$1,007,328.00	\$1,778,707.69	\$2,786,035.69	\$2,786,035.69	\$2,786,035.69	1,778,707.69
PARTICIPACIONES Y APORTACIONES	\$0.00	\$0.00	\$0.00	\$0.00	\$0.00	0.00
TRANSFERENCIAS, ASIGNACIONES, SUBSIDIOS Y OTRA AYUDA	\$132,451,822.02	\$35,669,887.96	\$168,121,709.98	\$168,121,709.98	\$168,121,709.98	35,669,887.96

Ingresos de Organismos y Empresas

CUOTAS Y APORTACIONES DE SEGURIDAD SOCIAL	\$0.00	\$0.00	\$0.00	\$0.00	\$0.00	0.00
INGRESOS POR VENTAS DE BIENES	\$0.00	\$0.00	\$0.00	\$0.00	\$0.00	0.00



MUNICIPIO DE PEDRO ESCOBEDO QUERETARO

Estado Analítico de Ingresos Presupuestales

Del 01/ene./2016 Al 31/dic./2016

Utr Emesro: T
Rep: rptEstadoPresupuestoIngresosPg_Cp

Fecha y hora de Ingresión: 28/feb./2017 05:10 p. m.

Rubros de los Ingresos	Ingreso					Diferencia (6=5-1)
	Estimado (1)	Ampliaciones / Reducciones (2)	Modificado (3=1+2)	Devengados (4)	Recaudado (5)	

INGRESOS DERIVADOS DE FINANCIAMIENTOS	\$0.00	\$0.00	\$0.00	\$0.00	\$0.00	0.00
Total	\$158,251,168.02	\$47,938,379.31	\$206,189,547.33	\$206,189,547.33	\$206,189,547.33	47,938,379.31

C. BEATRIZ MAGDALENA LEON SOTELO
PRESIDENTE MUNICIPAL

C.P. JUAN MANUEL MENDANO CARRILLO
TESORERO MUNICIPAL

M.C. JUAN CARLOS PINA TEJEDA
REGIDOR SINDICO



MUNICIPIO DE PEDRO ESCOBEDO QUERETARO

Estado Analítico del Ejercicio Presupuesto de Egresos
 Clasificación por Objeto del Gasto (Capítulo y Concepto)
 Del 01/ene./2016 Al 31/dic./2016

Fecha y hora de Impresión
 28/feb./2017
 05:24 p. m.

Concepto	Egresos					Subejercicio 6 = (3 - 4)
	Aprobado 1	Ampliaciones / Reducciones) 2	Modificado 3 = (1+2)	Devengado 4	Pagado 5	
SERVICIOS PERSONALES	\$98,664,072.45	\$1,205,388.64	\$99,869,461.09	\$99,869,460.39	\$98,027,859.63	\$0.70
REMUNERACIONES AL PERSONAL DE CARÁCTER PERMANENTE	\$59,964,612.11	\$519,755.93	\$60,484,368.04	\$60,484,368.04	\$60,477,118.44	\$0.00
REMUNERACIONES AL PERSONAL DE CARÁCTER TRANSITORIO	\$3,598,222.91	-\$117,366.19	\$3,480,856.72	\$3,480,856.72	\$3,480,856.72	\$0.00
RENTAS Y SERVICIOS ADICIONALES Y ESPECIALES	\$19,710,176.13	\$815,401.48	\$20,525,577.61	\$20,525,576.91	\$18,757,017.55	\$0.70
OTRAS PRESTACIONES SOCIALES Y ECONÓMICAS	\$15,391,061.30	-\$12,402.58	\$15,378,658.72	\$15,378,658.72	\$15,312,386.92	\$0.00
MATERIALES Y SUMINISTROS	\$10,567,081.92	\$4,927,073.93	\$15,514,155.85	\$15,514,155.79	\$13,920,638.83	\$0.06
MATERIALES DE ADMINISTRACIÓN, EMISIÓN DE DOCUMENTOS	\$872,921.48	\$658,639.41	\$1,531,560.89	\$1,531,560.89	\$1,292,655.84	\$0.00
ALIMENTOS Y UTENSILIOS	\$0.00	\$5,351.20	\$5,351.20	\$5,351.20	\$5,351.20	\$0.00
MATERIALES Y ARTÍCULOS DE CONSTRUCCIÓN Y DE REPARACIÓN	\$1,035,250.60	\$3,074,170.90	\$4,109,421.50	\$4,109,421.44	\$3,910,395.59	\$0.06
PRODUCTOS QUÍMICOS, FARMACÉUTICOS Y DE LABORATORIO	\$1,951,150.95	\$977,147.29	\$2,928,298.24	\$2,928,298.24	\$2,507,243.24	\$0.00
COMBUSTIBLES, LUBRICANTES Y ADITIVOS	\$5,905,985.51	-\$289,183.19	\$5,616,802.32	\$5,616,802.32	\$5,091,128.43	\$0.00
VESTUARIO, BLANCOS, PRENDAS DE PROTECCIÓN Y ARTÍCULOS	\$155,176.41	\$1,592.85	\$156,769.26	\$156,769.26	\$155,330.86	\$0.00
MATERIALES Y SUMINISTROS PARA SEGURIDAD	\$0.00	\$105,041.85	\$105,041.85	\$105,041.85	\$103,541.85	\$0.00
HERRAMIENTAS, REACCIONES Y ACCESORIOS MENORES	\$666,596.97	\$394,313.62	\$1,060,910.59	\$1,060,910.59	\$854,991.82	\$0.00
SERVICIOS GENERALES	\$19,810,980.88	\$10,639,563.71	\$30,450,544.59	\$30,450,544.55	\$22,787,030.69	\$0.04
SERVICIOS BÁSICOS	\$1,828,630.06	\$8,639,473.79	\$10,468,103.85	\$10,468,103.84	\$7,063,867.90	\$0.01
SERVICIOS DE ARRENDAMIENTO	\$2,140,867.41	\$8,406.04	\$2,149,273.45	\$2,149,273.45	\$2,092,069.38	\$0.00
SERVICIOS PROFESIONALES, CIENTÍFICOS, TÉCNICOS Y OTROS	\$1,861,954.75	\$633,820.36	\$2,495,775.11	\$2,495,775.11	\$2,478,069.71	\$0.00
SERVICIOS FINANCIEROS, BANCARIOS Y COMERCIALES	\$206,946.00	\$198,596.89	\$405,542.89	\$405,542.88	\$405,542.88	\$0.01
SERVICIOS DE INSTALACIÓN, REPARACIÓN, MANTENIMIENTO	\$4,408,556.22	\$842,960.05	\$5,251,516.27	\$5,251,516.26	\$3,364,918.06	\$0.01
SERVICIOS DE COMUNICACIÓN SOCIAL Y PUBLICIDAD	\$440,000.00	\$298,949.07	\$738,949.07	\$738,949.07	\$577,028.43	\$0.00
SERVICIOS DE TRASLADOS Y VIÁTICOS	\$199,428.80	\$234,209.15	\$433,637.95	\$433,637.94	\$343,621.94	\$0.01
SERVICIOS OFICIALES	\$4,564,688.99	\$897,149.63	\$5,461,838.62	\$5,461,838.62	\$5,413,403.62	\$0.00

C. BEATRIZ MAGALENA LEÓN SOFÍO
 PRESIDENTE MUNICIPAL

C. P. JUAN MANUEL HERNÁNDEZ CARRILLO
 TESOERERO MUNICIPAL

C. JUAN CARLOS PINA TEJADA
 REGIDOR SINDICO



MUNICIPIO DE PEDRO ESCOBEDO QUERETARO

Estado Analítico del Ejercicio Presupuesto de Egresos
Clasificación por Objeto del Gasto (Capítulo y Concepto)

Del 01/ene./2016 Al 31/dic./2016

Fecha y hora de Impresión: 28/feb./2017 05:24 p. m.

Concepto	Egresos					Subejercicio 6 = (3 - 4)
	Aprobado 1	Ampliaciones / (Reducciones) 2	Modificado 3=(1+2)	Devengado 4	Pagado 5	
OTROS SERVICIOS GENERALES	\$4,159,908.65	-\$1,114,091.27	\$3,045,907.38	\$3,045,907.38	\$1,048,518.77	\$0.00
TRANSFERENCIAS, ASIGNACIONES, SUBSIDIOS Y O	\$16,149,092.80	\$182,309.83	\$16,331,402.63	\$16,331,402.54	\$16,314,141.74	\$0.09
AYUDAS SOCIALES	\$6,382,326.00	\$402,744.00	\$6,785,070.00	\$6,785,070.00	\$6,785,070.00	\$0.00
PENSIONES Y JUBILACIONES	\$5,506,405.80	\$418,028.53	\$6,024,434.33	\$6,024,434.24	\$6,007,173.44	\$0.09
BIENES MUEBLES, INMUEBLES E INTANGIBLES	\$4,160,361.00	-\$638,462.70	\$3,521,898.30	\$3,521,898.30	\$3,521,898.30	\$0.00
ACTIVOS INTANGIBLES	\$386,000.00	-\$386,000.00	\$0.00	\$0.00	\$0.00	\$0.00
INVERSIÓN PÚBLICA	\$12,842,390.00	\$31,370,044.07	\$44,212,434.07	\$44,212,434.07	\$38,488,301.53	\$0.00
OBRA PÚBLICA EN BIENES DE DOMINIO PÚBLICO	\$12,842,390.00	\$29,819,967.01	\$42,662,347.01	\$42,662,347.01	\$37,888,477.03	\$0.00
PROYECTOS PRODUCTIVOS Y ACCIONES DE FOMENTO	\$0.00	\$1,550,087.06	\$1,550,087.06	\$1,550,087.06	\$599,824.50	\$0.00
Total del Gasto	\$158,439,618.05	\$47,938,380.18	\$206,377,998.23	\$206,377,997.34	\$189,537,472.42	\$0.89

C. BEATRIZ MAGDALENA LEON SOTELO
PRESIDENTE MUNICIPAL

C.P. JUAN MANUEL AVENDANO CARRILLO
TESORERO MUNICIPAL

LIC. JUAN CARLOS PINA TEJEDA
REGIDOR SINDICO



MUNICIPIO DE PEDRO ESCOBEDO QUERETARO

Estado Analítico del Ejercicio Presupuesto de Egresos
 Clasificación Económica (por Tipo de Gasto)
 Del 01/ene./2016 Al 31/dic./2016

Ust: Eneecio T
 Rep: rptEstadoPresupuestoEgresos_CL2

Fecha y 28/feb./2017
 hora de Impresión 05:12 p. m.

Concepto	Egresos					Subejercicio
	Aprobado	Ampliaciones / (Reducciones)	Modificado	Devengado	Pagado	
1 Gasto Corriente	\$141,050,867.05	\$17,592,798.81	\$158,643,666.86	\$158,643,664.97	\$147,527,272.59	\$0.89
2 Gasto de Capital	\$13,228,390.00	\$30,984,044.07	\$44,212,434.07	\$44,212,434.07	\$38,488,301.53	\$0.00
4 Pensiones y Jubilaciones	\$4,180,361.00	-\$838,462.70	\$3,521,898.30	\$3,521,898.30	\$3,521,898.30	\$0.00
Total	\$158,459,618.05	\$47,938,380.18	\$206,377,998.23	\$206,377,997.34	\$189,537,472.42	\$0.89

O. BEATRIZ MAGAÑA-ECON SOLTERO
 PRESIDENTE MUNICIPAL

C.P. JUAN MANUEL AVENDANO CARRILLO
 TESORERO MUNICIPAL
 LIC. JUAN CARLOS PINA TEJEDA
 REGIDOR SINDICO



MUNICIPIO DE PEDRO ESCOBEDO QUERETARO

Estado Analítico del Ejercicio Presupuesto de Egresos

Clasificación Administrativa
Del 01/ene./2016 Al 31/dic./2016

Usr: Egresos_T
Rep: rptEstadoPresupuestoEgresos_UAS

Fecha y 28/feb./2017

hora de Impresión 05:12 p. m.

Concepto	Egresos					Subejercicio 6 = (3 - 4)
	Aprobado 1	Ampliaciones / Reducciones) 2	Modificado 3=(1+2)	Devengado 4	Pagado 5	
100 FORTALECIMIENTO MUNICIPAL ADMINISTRATIVOS						
102 PRESIDENCIA MUNICIPAL	\$17,247,677.13		\$12,218,017.33	\$12,218,017.24	\$11,924,642.09	\$0.00
103 SECRETARIA DEL AVUNTAMIENTO	\$4,903,089.56	-\$5,029,659.80	\$1,557,751.42	\$1,557,751.42	\$1,507,123.59	\$0.00
104 FINANZAS PUBLICAS MUNICIPALES	\$2,252,172.45	-\$3,345,338.14	\$3,419,683.72	\$3,419,683.72	\$3,354,516.00	\$0.00
105 RECURSOS HUMANOS MATERIALES Y TECNICOS	\$8,877,713.36	\$1,167,511.27	\$12,042,873.31	\$12,042,873.31	\$9,841,721.65	\$0.00
107 OBRAS PUBLICAS	\$171,390.99	\$3,165,159.95	\$303.97	\$303.97	\$303.97	\$0.00
110 DESARROLLO SOCIAL	\$1,524,276.45	-\$171,087.02	\$1,600,856.88	\$1,600,856.88	\$1,556,172.38	\$0.00
113 CONTROLTORIA INTERNA	\$1,333,543.67	\$76,580.43	\$1,615,588.39	\$1,615,588.39	\$1,579,432.16	\$0.00
116 IMPUESTOS INMOBILIARIOS	\$0.00	\$282,044.72	\$156,213.32	\$156,213.32	\$138,489.67	\$0.00
117 CONTROL PRESUPUESTAL	\$0.00	\$156,213.32	\$1,793,551.82	\$1,793,551.82	\$1,773,525.20	\$0.00
118 CONSERTACION SOCIAL	\$1,425,456.20	\$368,095.62	\$1,160,105.18	\$1,160,105.18	\$1,130,848.55	\$0.00
119 COMUNICACION SOCIAL	\$1,206,349.20	-\$46,244.02	\$1,487,588.28	\$1,487,588.28	\$1,292,167.64	\$0.00
120 REGISTRO CIVIL	\$982,130.94	\$505,457.34	\$2,647,896.05	\$2,647,896.05	\$2,568,520.89	\$0.00
121 DESARROLLO ECONOMICO	\$2,711,402.75	-\$63,306.70	\$1,291,626.69	\$1,291,626.69	\$1,257,954.27	\$0.00
122 REGIDORES	\$4,293,847.95	-\$2,942,221.26	\$9,345,240.71	\$9,345,240.71	\$9,190,094.65	\$0.00
123 DIRECCION DE GOBIERNO	\$6,798,568.70	\$2,546,882.01	\$682,294.00	\$682,294.00	\$683,893.21	\$0.00
124 DESARROLLO POLITICO	\$683,019.90	-\$725.90	\$661,988.08	\$661,988.08	\$638,483.64	\$0.00
125 TURISMO	\$726,262.92	-\$64,274.84	\$761,148.87	\$761,148.87	\$747,705.96	\$0.00
126 JURIDICO	\$837,896.11	-\$76,747.24	\$226,681.09	\$226,681.09	\$215,406.97	\$0.00
127 DESARROLLO URBANO	\$10,688.00	\$215,993.09	\$326,618.21	\$326,618.21	\$324,156.75	\$0.00
128 BOLSA DE TRABAJO	\$367,190.37	-\$40,672.16	\$451,640.92	\$451,640.92	\$441,156.77	\$0.00
129 COORDINACION DE SALUD	\$142,978.93	\$97,143.65	\$230,122.58	\$230,122.58	\$220,156.75	\$0.00
130 DIRECCION DE GESTION DE PROYECTOS	\$290,616.91	\$161,024.01	\$418,894.89	\$418,894.89	\$412,879.99	\$0.00
132 INSTITUTO MUNICIPAL DE LA MUJER	\$731,883.09	-\$312,988.20	\$717,783.35	\$717,783.35	\$704,919.43	\$0.00
133 INSTITUTO MUNICIPAL DE LA JUVENTUD	\$691,183.36	\$26,599.99	\$662,635.15	\$662,635.15	\$661,893.59	\$0.00
151 CASA DE LA CULTURA	\$360,343.41	\$302,291.74	\$59,919,365.60	\$59,919,365.60	\$5,777,989.08	\$0.02
152 BIBLIOTECAS PUBLICAS MUNICIPALES	\$5,085,524.74	\$833,840.86	\$59,561.43	\$59,561.43	\$59,561.43	\$0.00
153 UNIDAD DEPORTIVA	\$60,254.48	-\$693.05	\$2,414,245.64	\$2,414,245.64	\$2,349,279.01	\$0.00
154 DESARROLLO AGROPECUARIO	\$1,969,823.64	\$444,422.00	\$3,734,499.62	\$3,734,499.62	\$3,565,742.07	\$0.00
155 EVENTOS	\$3,450,274.34	\$284,225.28	\$3,293,593.76	\$3,293,593.76	\$3,154,366.52	\$0.00
156 OBRAS PUBLICAS	\$2,887,148.72	\$406,445.04	\$55,067,287.51	\$55,067,286.80	\$49,086,224.58	\$0.06
157 PANTEON MUNICIPAL	\$21,876,246.78	\$33,191,040.73	\$303,263.01	\$303,263.01	\$234,059.31	\$0.00
158 SERVICIOS MUNICIPALES	\$94,642.80	\$208,620.21	\$16,854,526.10	\$16,854,526.09	\$14,789,205.32	\$0.01
159 ALUMBRADO PUBLICO	\$13,663,456.01	\$3,191,070.09	\$10,346,625.14	\$10,346,625.14	\$6,901,054.83	\$0.00
160 RECOLECCION DE RESIDUOS SOLIDOS	\$1,204,328.28	\$9,142,298.86	\$7,359,999.82	\$7,359,999.82	\$7,135,060.03	\$0.00
161 PARQUES Y JARDINES	\$7,000,866.51	\$359,193.31	\$1,541,359.53	\$1,541,359.53	\$1,474,918.93	\$0.00
	\$1,616,744.89	-\$75,395.36	\$162,371,431.37	\$162,371,430.48	\$146,664,188.34	\$0.00
FORTALECIMIENTO MUNICIPAL ADMINISTRAT	\$117,418,983.54	-\$44,352,447.83	\$162,371,431.37	\$162,371,430.48	\$146,664,188.34	\$0.00



MUNICIPIO DE PEDRO ESCOBEDO QUERETARO

Estado Analítico del Ejercicio Presupuesto de Egresos

Clasificación Administrativa
Del 01/ene./2016 Al 31/dic./2016

Usu: Ernesto T
Rep: rptEstadoPresupuestoEgresos_UAS

Fecha y hora de Impresión 28/feb./2017 05:12 p. m.

Concepto	Egresos					Subejercicio 6 = (3 - 4)
	Aprobado 1	Ampliaciones / Reducciones 2	Modificado 3=(1+2)	Devengado 4	Pagado 5	
200 PARAMUNICIPALES						
201 SISTEMA MUNICIPAL DIF	\$5,361,153.84	\$624,701.41	\$5,985,855.25	\$5,985,855.25	\$5,985,855.25	\$0.00
202 INSTITUTO MUNICIPAL DE LA JUVENTUD	\$0.00	\$8,510.32	\$8,510.32	\$8,510.32	\$776.42	\$0.00
PARAMUNICIPALES	\$5,361,153.84	\$633,211.73	\$5,994,365.57	\$5,994,365.57	\$5,986,079.67	\$0.00
300 GASTOS VINCULADOS CON SEGURIDAD PUBLICA						
301 COMANDANCIA	\$14,186,514.52	\$4,094,144.74	\$18,280,659.26	\$18,280,659.26	\$17,616,348.00	\$0.00
302 PROTECCION CIVIL	\$2,963,901.09	\$1,026,400.55	\$3,990,301.64	\$3,990,301.64	\$3,910,248.08	\$0.00
303 DELEGACION DE ESCOLASTICAS	\$2,553,683.89	-\$214,507.07	\$2,339,176.82	\$2,339,176.82	\$2,221,712.66	\$0.00
304 TRANSITO MUNICIPAL	\$9,679,157.90	-\$847,379.73	\$8,831,778.17	\$9,031,778.17	\$8,839,679.51	\$0.00
306 JUZGADO CIVICO	\$2,073,255.66	-\$583,669.96	\$1,489,585.70	\$1,489,585.70	\$1,461,578.66	\$0.00
307 JURIDICO	\$3,751,189.44	-\$1,045,627.29	\$2,705,562.15	\$2,705,562.15	\$2,662,479.77	\$0.00
308 PREVENCION DE ADICCIONES	\$451,778.17	-\$276,640.62	\$175,137.55	\$175,137.55	\$174,605.14	\$0.00
GASTOS VINCULADOS CON SEGURIDAD PUBLI	\$35,659,480.67	\$2,352,720.62	\$38,012,201.29	\$38,012,201.29	\$36,886,552.47	\$0.00
Total Final	\$158,439,618.05	\$47,936,380.18	\$206,377,998.23	\$206,377,997.34	\$189,537,472.42	\$0.35

C. BEATRIZ MAGDALENA LEON SOTELO
PRESIDENTE MUNICIPAL

C.P. JUAN MANUEL MENDANO CARRILLO
TESORERO MUNICIPAL

LIC. JUAN CARLOS PINA TEJEDA
REGIDOR SINDICO



MUNICIPIO DE PEDRO ESCOBEDO QUERETARO

Estado Analítico del Ejercicio Presupuesto de Egresos
 Clasificación Funcional (Finalidad y Función)
 Del 01/ene./2016 Al 31/dic./2016

Ucr: Ernesto, T
 Rep: rptEstadoPresupuestoEgresos_FMS

Fecha y hora de Impresión: 28/feb./2017 05:13 p. m.

Concepto	Egresos					
	Aprobado 1	Ampliaciones / Reducciones 2	Modificado 3=(1+2)	Devengado 4	Pagado 5	Subejercicio 6 = (3 - 4)
GOBIERNO	\$99,530,306.86	\$776,409.42	\$100,306,716.28	\$100,306,715.47	\$95,816,977.05	\$0.81
COORDINACIÓN DE LA POLÍTICA DE GOBIERNO	\$63,870,826.19	-\$1,576,311.20	\$62,294,514.99	\$62,294,514.18	\$58,930,324.64	\$0.81
ASUNTOS DE ORDEN PÚBLICO Y DE SEGURIDAD INTERIOR	\$35,659,480.67	\$2,352,720.62	\$38,012,201.29	\$38,012,201.29	\$36,886,652.41	\$0.00
ASUNTOS DE ORDEN PÚBLICO Y DE SEGURIDAD INTER	\$58,909,311.19	\$47,161,970.76	\$106,071,281.95	\$106,071,281.87	\$93,720,495.37	\$0.08
VIVIENDA Y SERVICIOS A LA COMUNIDAD	\$12,842,390.00	\$29,698,133.60	\$42,530,523.60	\$42,530,523.60	\$36,806,391.06	\$0.00
RECREACIÓN, CULTURA Y OTRAS MANIFESTACIONES SOCIALES	\$46,066,921.19	\$15,791,926.69	\$61,858,847.88	\$61,858,847.80	\$55,232,193.84	\$0.08
EDUCACIÓN	\$0.00	\$1,082,085.97	\$1,082,085.97	\$1,082,085.97	\$1,082,085.97	\$0.00
OTROS ASUNTOS SOCIALES	\$0.00	\$599,824.50	\$599,824.50	\$599,824.50	\$599,824.50	\$0.00
Gasto	\$158,439,618.05	\$47,938,380.18	\$206,377,998.23	\$206,377,997.34	\$189,537,472.42	\$0.89

C. BEATRIZ MAGDA LEON SOTELO
 PRESIDENTE MUNICIPAL

C.P. JUAN MANUEL AVENDAÑO CARRILLO
 TESORERO MUNICIPAL

LIC. JUAN CARLOS PINA TEJEDA
 REGIDOR SINDICO



MUNICIPIO DE PEDRO ESCOBEDO QUERETARO
QUERETARO

Endeudamiento Neto

Del 01/ene./2016 Al 31/dic./2016

Usu Ernesto.T
Rep rptEndeudamientoNeto

Fecha y hora de Impresión 28/feb./2017
05:14 p. m.

Identificación de Crédito o Instrumento	Contratación/Colocación	Amortización	Endeudamiento Neto
	A	B	C=A-B
Créditos Bancarios			
Total Créditos Bancarios	\$0.00	\$0.00	\$0.00
Otros Instrumentos de Deuda			
Total Otros Instrumentos de Deuda	\$0.00	\$0.00	\$0.00
Total	\$0.00	\$0.00	\$0.00

C. BEATRIZ MAGDALENA LEON SOTELO

PRESIDENTE MUNICIPAL

C.P. JUAN MANUEL AVENDANO CARRILLO

TESORERO MUNICIPAL

LIC. JUAN CARLOS PINA TEJEIDA
REGIDOR SINDICO