



PEDRO ESCOBEDO
INNOVACIÓN Y DESARROLLO

.....**CERTIFICACIÓN**.....

LA QUE SUSCRIBE LIC. YESENIA OLVERA TREJO, SECRETARIA DEL H. AYUNTAMIENTO CONSTITUCIONAL DE PEDRO ESCOBEDO, QUERETARO, CON FUNDAMENTO LEGAL POR LO DISPUESTO EN EL ARTICULO 47 FRACCION IV DE LA LEY ORGANICA MUNICIPAL DEL ESTADO DE QUERETARO, ASI COMO DEL ARTICULO 45 FRACCION XVIII DEL REGLAMENTO INTERIOR DEL H. AYUNTAMIENTO DE PEDRO ESCOBEDO, QUERETARO. _____

.....**CERTIFICO Y HAGO CONSTAR**.....

EL PUNTO 5.-CINCO, NUMERAL 5.1 -CINCO PUNTO UNO, DEL ORDEN DEL DIA DE LA SESION ORDINARIA DE CABILDO No. H.A.M.P.E.Q./ORDINARIA/611/2024, CELEBRADA EL DIA 24 -VEINTICUATRO- DE SEPTIEMBRE DE 2024 -DOS MIL VEINTICUATRO-, EN LA CUAL EL H. AYUNTAMIENTO DEL MUNICIPIO DE PEDRO ESCOBEDO, QUERETARO; APROBO EL ACUERDO QUE A LA LETRA SEÑALA: _____

“...EN USO DE LA VOZ LA EL ING. ISIDRO AMARILLO BARCENAS RESENDIZ, PRESIDENTE MUNICIPAL CONSTITUCIONAL DEL MUNICIPIO DE PEDRO ESCOBEDO, QUERETARO, SEÑALA: NO HABIENDO MANIFESTACION ALGUNA AL RESPECTO. SOMETO A VOTACION DE ESTE H. AYUNTAMIENTO PARA SU APROBACION EL INFORME DE AVANCE DE GESTION FINANCIERA DE LOS MESES DE JULIO, AGOSTO Y SEPTIEMBRE DE 2024, QUE INTEGRAN LOS ESTADOS E INFORMES CONTABLES, ESTADOS E INFORMES PRESUPUESTALES, AVANCE DEL CUMPLIMIENTO DE LOS PROGRAMAS CON BASE EN LOS INDICADORES APROBADOS E INFORMACION FINANCIERA, LAS AMPLIACIONES, REDUCCIONES Y TRASPASOS A LAS CUENTAS PRESUPUESTALES, ASI COMO LA AFECTACION A LA CUENTA DE RESULTADOS DE EJERCICIOS ANTERIORES CONFORME A LA LEY GENERAL DE CONTABILIDAD GUBERNAMENTAL, LO EMITIDO POR EL CONAC, LA LEY DE DISCIPLINA FINANCIERA DE LAS ENTIDADES FEDERATIVAS Y LOS MUNICIPIOS, MANUAL DE CONTABILIDAD Y DEL FONDO REVOLVENTE; ASI COMO TODA LA NORMATIVA DEL ESTADO DE QUERETARO, QUE GARANTIZA EL ORIGEN Y DESTINO DE LOS RECURSOS PUBLICOS, ASI COMO LO SOLICITADO POR LA ENTIDAD SUPERIOR DE FISCALIZACION DEL ESTADO DE QUERETARO, POR LO QUE SOLICITO QUIEN ESTE A FAVOR MANIFIESTE EL SENTIDO DE SU VOTACION DE MANERA ECONOMICA LEVANTANDO LA MANO, A EFECTO DE QUE LA SECRETARIA DEL AYUNTAMIENTO INFORME EL RESULTADO DE LA VOTACION.”

EN USO DE LA VOZ LA LIC. YESENIA OLVERA TREJO, SECRETARIA DEL H. AYUNTAMIENTO DE PEDRO ESCOBEDO, QUERETARO, SEÑALA: “...SEÑOR PRESIDENTE, LE INFORMO QUE EL RESULTADO DE LA VOTACIONES DE 09 -NUEVE- VOTOS A FAVOR, 0 -CERO- VOTOS EN CONTRA, 1 -UNA- ABSTENCION, POR LO QUE SE DECLARA APROBADO EL PUNTO QUINTO NUMERAL 5.1 POR MAYORIA DE VOTOS. —

SE EXPIDE LA PRESENTE EN LA CIUDAD DE PEDRO ESCOBEDO, QRO, EL DIA 24 -VEINTICUATRO- DEL MES DE SEPTIEMBRE DEL AÑO 2024 -DOS MIL VEINTICUATRO-, YA EN 01 -UNA- FOJA, NTL EN SU CARA ANTERIOR Y SIRVE PARA TODOS LOS EFECTOS LEGALES A QUE HAYAN LUGAR -DOKEFAMTAMTO

ATENTAMENTE


LIC. YESENIA OLVERA TREJO
SECRETARIA DEL H. AYUNTAMIENTO
DEL MUNICIPIO DE PEDRO ESCOBEDO, QUERETARO



Palacio Municipal

Reforma No 1, Col. Centro
Pedro Escobedo, Qro. C.P. 76700
Tel. (448) 275 0006 y 275 0837
www.pedroescobedo.gob.mx



MUNICIPIO DE
PEDRO ESCOBEDO
ADMINISTRACION 2021-2024



Pedro Escobedo, Querétaro
Miércoles, 18 de septiembre de 2024
Secretaría: Tesorería y Finanzas Públicas Municipal

Ramo: Administrativo

Oficio No.: Tes/0251/2024

Asunto: El que se indica.

LIC. YESENIA OLVERA TREJO
SECRETARIO DEL H. AYUNTAMIENTO DEL
MUNICIPIO DE PEDRO ESCOBEDO
P R E S E N T E



Por medio del presente reciba un cordial saludo, enseguida solicito a usted de la manera más atenta, tenga bien someter a aprobación del H. Ayuntamiento, en la próxima sesión de cabildo, el informe de avance de gestión financiera de los mes Julio a Septiembre del año en curso que integran los estados e informes contables, estados e informes presupuestales, avance del cumplimiento de los programas con base en los indicadores aprobados e información financiera, las ampliaciones reducciones y traspasos a las cuentas presupuestales, así como la afectación a la cuenta de resultados de ejercicios anteriores conforme a la ley general de la contabilidad gubernamental, lo emitido por el CONAC, la ley de disciplina financiera de las entidades federativas y los municipios, manual de contabilidad y del fondo revolvente así como toda la normativa del estado de Querétaro que garantiza el origen y destino de los recursos públicos, así como lo solicitado por la entidad superior de fiscalización del estado de Querétaro.

Sin más por el momento quedo de usted para cualquier duda o aclaración.

ATENTAMENTE

R.S.G. 3875-411 001-423
TEL.: (449) 375 8006 EXT. 227-246

PALACIO MUNICIPAL Y TESORERÍA MUNICIPAL



H. AYUNTAMIENTO DE
PEDRO ESCOBEDO

C.P. LEONARDO AGUSTIN SOLIS VAZQUEZ
Secretario de Tesorería y Finanzas Públicas
Del Municipio De Pedro Escobedo Qro.

CP- Archivo

Palacio Municipal

www.pedroescobedo.gob.mx

MUNICIPIO DE
PEDRO ESCOBEDO



MUNICIPIO DE PEDRO ESCOBEDO

ESTADOS E INFORMACION CONTABLE



**PEDRO
ESCOBEDO**
INNOVACIÓN Y DESARROLLO

AVANCE DE GESTION FINANCIERA AL 30 DE SEPTIEMBRE
DEL MUNICIPIO DE PEDRO ESCOBEDO, QRO.

2024

Palacio Municipal
Reforma No. 1, Col. Centro,
Pedro Escobedo, Qro. C.P. 76700
Tel. (448) 275,0006 y 275,0837
www.pedroescobedo.gob.mx



MUNICIPIO DE
PEDRO ESCOBEDO
ADMINISTRACIÓN 2021-2024



MUNICIPIO DE PEDRO ESCOBEDO QUERÉTARO
Estado de Actividades
Del 1 de Enero al 30 de Septiembre de 2024
(Cifras en Pesos)

PEDRO ESCOBEDO
INNOVACIÓN Y DESARROLLO

	Concepto	2024	2023
INGRESOS Y OTROS BENEFICIOS			
Ingresos de Gestión			
Ingresos		120,564,660	187,889,812
Cuentas y Aportaciones de Seguridad Social		82,890,477	136,024,654
Contribuciones de Mejoras		0	0
Derechos		33,541,897	45,236,118
Productos		1,018,590	2,204,646
Aprovenimientos		3,113,696	4,424,393
Ingresos por Venta de Bienes y Prestación de Servicios		0	0
Participaciones, Aportaciones, Convenios, Incentivos Derivados de la Colaboración Fiscal, Fondos Distintos de Aportaciones, Transferencias, Asignaciones, Subsidios y Jubilaciones			
Participaciones, Aportaciones, Convenios, Incentivos Derivados de la Colaboración Fiscal y Fondos Distintos de Aportaciones		258,152,423	312,897,028
Transferencias, Asignaciones, Subsidios y Subvenciones, y Pensiones y Jubilaciones		258,152,423	312,897,028
Otros Ingresos y Beneficios			
Ingresos Financieros		504,127	900,794
Incremento por Variación de Inventarios		0	531,078
Disminución del Exceso de Estimaciones por Pérdida o Deterioro u Obsolescencia		0	0
Disminución del Exceso de Provisiones		0	0
Otros Ingresos y Beneficios Varios		504,127	369,716
Total de Ingresos y Otros Beneficios		379,221,209	501,687,634
GASTOS Y OTRAS PERDIDAS			
Gastos de Funcionamiento			
Servicios Personales		261,200,653	317,944,189
Materiales y Suministros		133,480,292	152,622,274
Servicios Generales		46,568,699	54,970,978
Transferencias, Asignaciones, Subsidios y Otras Ayudas		81,153,672	110,350,937
Transferencias Internas y Asignaciones al Sector Público		26,591,476	52,771,092
Transferencias al Resto del Sector Público		9,220,586	12,992,538
Subsidios y Subvenciones		0	0
Ayudas Sociales		3,011,731	3,094,974
Pensiones y Jubilaciones		5,891,921	29,144,351
Transferencias a Fideicomisos, Mandatos y Contratos Antilogos		7,457,239	7,539,249
Transferencias a la Seguridad Social		0	0
Donativos		0	0
Transferencias al Exterior		0	0
Participaciones y Aportaciones			
Participaciones		0	0
Aportaciones		0	0
Convenios		0	0
Intereses, Comisiones y Otros Gastos de la Deuda Pública			
Intereses de la Deuda Pública		0	0
Comisiones de la Deuda Pública		0	0
Gastos de la Deuda Pública		0	0
Costo por Coberturas		0	0
Apoyos Financieros		0	0
Otros Gastos y Peridas Extraordinarias			
Estimaciones, Depreciaciones, Deterioros, Obsolescencia y Amortizaciones		4,277,350	10,029,808
Provisiones		4,277,350	10,029,808
Distribución de Inventarios		0	0
Otros Gastos		0	0
Inversión Pública			
Inversión Pública no Capitalizable		92,517,892	113,147,173
Total de Gastos y Otras Pérdidas		383,587,381	493,892,282
Resultados del Ejercicio (Ahorro/Desahorro)		-4,366,172	7,795,371

Bajo protesta de decir verdad declaramos que los Estados Financieros y sus notas, son razonablemente correctos y son responsabilidad del emisor.

ING. ISIDRO AMARILLO BARCENAS RESENDIZ
PRESIDENTE MUNICIPAL
REGISTRADOR SINDICO

C.P. LEONARDO AGUSTIN SOLIS VAZQUEZ
SECRETARIO DE TESORERIA Y FINANZAS



Palacio Municipal
Reforma No. 1, Col. Centro
Pedro Escobedo, Qro. C.P. 76700
Tel. (448) 275,0006 y 275,0837
www.pedroescobedo.gob.mx



MUNICIPIO DE
PEDRO ESCOBEDO
ADMINISTRACIÓN 2021-2024

MUNICIPIO DE PEDRO ESCOBEDO QUERETARO
 Estado de Situación Financiera
 Al 30 de Septiembre de 2024
 (Cifras en Pesos)

Concepto	2024	2023	Concepto	2024	2023
ACTIVO			PASIVO		
Activo Circulante			Pasivo Circulante		
Efectivo y Equivalentes	5,395,108	18,777,940	Cuentas por Pagar a Corto Plazo	5,796,652	14,291,379
Derechos a Recibir Efectivo o Equivalentes	138,585	1,672,772	Documentos por Pagar a Corto Plazo	0	0
Derechos a Recibir Bienes o Servicios	9,729,795	7,254,397	Porción a Corto Plazo de la Deuda Pública a Largo Plazo	0	0
Inventarios	0	0	Títulos y Valores a Corto Plazo	0	0
Almacenes	0	0	Pasivos Diferidos a Corto Plazo	0	0
Estimación por Pérdida o Deterioro de Activos Circulantes	0	0	Fondos y Bienes de Terceros en Garantía y/o Administración a Corto Plazo	0	0
Otros Activos Circulantes	0	0	Provisiones a Corto Plazo	0	0
Total de Activos Circulantes	15,263,487	27,705,109	Otros Pasivos a Corto Plazo	0	0
Activo No Circulante			Total de Pasivos Circulantes	5,796,652	14,291,379
Inversiones Financieras a Largo Plazo	0	0	Pasivo No Circulante		
Derechos a Recibir Efectivo o Equivalentes a Largo Plazo	0	0	Cuentas por Pagar a Largo Plazo	0	0
Bienes Inmuebles, Infraestructura y Construcciones en Proceso	143,761,401	141,442,280	Documentos por Pagar a Largo Plazo	0	0
Bienes Muebles	68,297,582	67,236,889	Deuda Pública a Largo Plazo	0	0
Activos Intangibles	5,327,371	5,242,816	Pasivos Diferidos a Largo Plazo	0	0
Depreciación, Deterioro y Amortización Acumulada de Bienes	-41,099,424	-36,822,075	Fondos y Bienes de Terceros en Garantía y/o en Administración a Largo Plazo	0	0
Activos Diferidos	0	0	Provisiones a Largo Plazo	0	0
Estimación por Pérdida o Deterioro de Activos no Circulantes	0	0	Total de Pasivos No Circulantes	0	0
Otros Activos no Circulantes	0	0	Total del Pasivo	5,796,652	14,291,379
Total de Activos No Circulantes	176,286,930	177,099,910	HACIENDA PÚBLICA/PATRIMONIO		
Total del Activo	191,550,417	204,805,019	Hacienda Pública/Patrimonio Contribuido	0	0
			Aportaciones	0	0
			Donaciones de Capital	0	0
			Actualización de la Hacienda Pública /Patrimonio	0	0
			Hacienda Pública/Patrimonio Generado	185,753,766	190,513,641
			Resultados del Ejercicio (Ahorro/Desahorro)	-4,368,172	7,795,371
			Resultados de Ejercicios Anteriores	1,522,779	-5,979,889
			Revalúos	0	0
			Reservas	0	0
			Rectificaciones de Resultados de Ejercicios Anteriores	188,597,159	188,597,159
			Exceso o Insuficiencia en la Actualización de la Hacienda Pública/Patrimonio	0	0
			Resultado por Posición Monetaria	0	0
			Resultado por Tenencia de Activos no Monetarios	0	0
			Total Hacienda Pública/Patrimonio	185,753,766	190,513,641
			Total del Pasivo y Hacienda Pública /Patrimonio	191,550,417	204,805,019

Bajo protesta de decir verdad declaramos que los Estados Financieros y sus notas, son razonablemente correctos y son responsabilidad del emisor.

ING. ISIDRO AMARILLO BARCENAS RESENDIZ
 PRESIDENTE MUNICIPAL

C.P. LEONARDO AGUSTIN SOLIS VAZQUEZ
 SECRETARIO DE TESORERIA Y FINANZAS

LIC.T.S. ALFREDO PERRUSQUIA PERRUSQUIA
 REGIDOR SINDICO



PEDRO ESCOBEDO
 INNOVACIÓN Y DESARROLLO

Palacio Municipal
 Reforma No. 1, Col. Centro
 Pedro Escobedo, Qro. C.P. 76700
 Tel. (448) 275 0006 y 275 0837
 www.pedroescobedo.gob.mx



MUNICIPIO DE
PEDRO ESCOBEDO
 ADMINISTRACIÓN 2021-2024



MUNICIPIO DE PEDRO ESCOBEDO QUE EN EL ARRO
Estado de Variación en la Hacienda Pública
Del 1 de Enero al 30 de Septiembre de 2024
(Cifras en Pesos)

PEDRO ESCOBEDO
INNOVACIÓN Y DESARROLLO

Concepto	Hacienda Pública / Patrimonio Contribuido	Hacienda Pública / Patrimonio Generado de Ejercicios Anteriores	Hacienda Pública / Patrimonio Generado del Ejercicio	Exceso o Insuficiencia en la Actualización de la Hacienda Pública / Patrimonio	TOTAL
Hacienda Pública/ Patrimonio Contribuido Neto	0	0	0	0	0
Aportaciones	0	0	0	0	0
Donaciones de Capital	0	0	0	0	0
Actualización de la Hacienda Pública/Patrimonio	0	0	0	0	0
Hacienda Pública/Patrimonio Generado Neto de 2024	0	182,718,269	7,795,371	190,513,641	190,513,641
Resultados del Ejercicio (Ahorro/Desahorro)	0	0	7,795,371	0	7,795,371
Resultados de Ejercicios Anteriores	0	-5,878,889	0	0	-5,878,889
Revalúos	0	0	0	0	0
Reservas	0	0	0	0	0
Rectificaciones de Resultados de Ejercicios	0	188,597,159	0	0	188,597,159
Exceso o Insuficiencia en la Actualización de la Hacienda Pública/Patrimonio Neto de 2023	0	0	0	0	0
Resultado por Posición Monetaria	0	0	0	0	0
Resultado por Tenencia de Activos no Monetarios	0	0	0	0	0
Hacienda Pública/Patrimonio Neto Final de 2023	0	182,718,269	7,795,371	0	190,513,641
Cambios en la Hacienda Pública/Patrimonio Contribuido Neto de 2024	0	0	0	0	0
Aportaciones	0	0	0	0	0
Donaciones de Capital	0	0	0	0	0
Actualización de la Hacienda Pública/Patrimonio	0	0	0	0	0
Variaciones de la Hacienda Pública/Patrimonio Generado Neto de 2024	0	7,401,668	-12,161,543	-4,759,875	-4,759,875
Resultados del Ejercicio (Ahorro/Desahorro)	0	0	-4,366,172	0	-4,366,172
Resultados de Ejercicios Anteriores	0	7,401,668	-7,795,371	0	-393,703
Revalúos	0	0	0	0	0
Reservas	0	0	0	0	0
Rectificaciones de Resultados de Ejercicios	0	0	0	0	0
Cambios en el Exceso o Insuficiencia en la Actualización de la Hacienda Pública/Patrimonio	0	0	0	0	0
Resultado por Posición Monetaria	0	0	0	0	0
Resultado por Tenencia de Activos no Monetarios	0	0	0	0	0
Hacienda Pública/Patrimonio Neto Final de 2024	0	190,119,937	-4,366,172	0	185,753,766

Bajo protesta de decir verdad declaramos que los Estados Financieros y sus notas, son razonablemente correctas y son responsabilidad del emisor.

ING. ISIDRO AMARILLO BARCENAS RESENDIZ
PRESIDENTE MUNICIPAL

C.P. LEONARDO AGUSTIN SOLIS VAZQUEZ
SECRETARIO DE TESORERIA Y FINANZAS

LIC.T.S. ALFREDO PERRUSQUIA PERRUSQUIA
REGIDOR SINDICO

Palacio Municipal
Reforma No. 1, Col. Centro
Pedro Escobedo, Qro. C.P. 76700
Tel. (448) 275,0006 y 275,0837
www.pedroescobedo.gob.mx



MUNICIPIO DE
PEDRO ESCOBEDO
ADMINISTRACIÓN 2021-2024





Concepto	Otros	Aportaciones
ACTIVO		
Activo Circulante	19,134,368	5,539,766
Efectivo y Equivalentes	14,917,019	2,475,397
Derechos a Recibir Efectivo o Equivalentes	13,302,932	0
Derechos a Recibir Bienes o Servicios	1,534,187	0
Inventarios	0	2,475,397
Almacenes	0	0
Estimación por Pérdida o Deterioro de Activos Circulantes	0	0
Otros Activos Circulantes	0	0
	C	C
Activo No Circulante	4,277,350	3,464,369
Investores Financieras a Largo Plazo	0	0
Derechos a Recibir Efectivo o Equivalentes a Largo Plazo	0	0
Bienes Inmuebles, Infraestructura y Construcciones en Proceso	0	2,319,121
Bienes Muebles	0	1,090,664
Activos Intangibles	0	54,554
Depreciación, Deterioro y Amortización Acumulada de Bienes	4,277,350	0
Activos Diferidos	0	0
Estimación por Pérdida o Deterioro de Activos no Circulantes	0	0
Otros Activos no Circulantes	0	0
	D	D
PASIVO		
Pasivo Circulante	0	8,494,727
Cuentas por Pagar a Corto Plazo	0	8,494,727
Documentos por Pagar a Corto Plazo	0	8,494,727
Perdida a Corto Plazo de la Deuda Pública a Largo Plazo	0	0
Títulos y Valores a Corto Plazo	0	0
Pasivos Diferidos a Corto Plazo	0	0
Fondos y Bienes de Terceros en Garantía y/o Administración a Corto Plazo	0	0
Provisiones a Corto Plazo	0	0
Otros Pasivos a Corto Plazo	0	0
	D	D
Pasivo No Circulante	0	0
Cuentas por Pagar a Largo Plazo	0	0
Documentos por Pagar a Largo Plazo	0	0
Deuda Pública a Largo Plazo	0	0
Pasivos Diferidos a Largo Plazo	0	0
Fondos y Bienes de Terceros en Garantía y/o Administración a Largo Plazo	0	0
Provisiones a Largo Plazo	0	0
	D	D
HACIENDA PÚBLICA/PATRIMONIO		
Hacienda Pública/Patrimonio Contribuido	7,401,568	12,161,543
Aportaciones	0	0
Donaciones de Capital	0	0
Actualización de la Hacienda Pública/Patrimonio	0	0
	D	D
Hacienda Pública/Patrimonio Generado	7,401,568	12,161,543
Resultados del Ejercicio (Ahorro/Desahorro)	0	12,161,543
Resultados de Ejercicios Anteriores	7,401,568	0
Revalúos	0	0
Reservas	0	0
Rectificaciones de Resultados de Ejercicios Anteriores	0	0
	D	D
Exceso o Insuficiencia en la Actualización de la Hacienda Pública/Patrimonio		
Resultado por Posición Monetaria	0	0
Resultado por Tercencia de Activos no Monetarios	0	0

Ejeto protesta de caer verdad declaramos que los Estados Financieros y sus notas, son razonablemente correctos y son responsabilidad de su autor.

ING. SILURO M. ALVARO BARGENA RESENDIZ
 PRESIDENTE MUNICIPAL
 LIC. T. S. ALFREDO FERRUSQUA PERRUSQUA
 REGIDOR SINDICA

C. P. LEONARDO AGUSTIN SOLIS VAZQUEZ
 SECRETARIO DE TESORERIA Y FINANZAS

Palacio Municipal
 Reforma No. 1, Col. Centro
 Pedro Escobedo, Qro. C.P. 76700
 Tel. (448) 275 0006 y 275 0837
www.pedroescobedo.gob.mx





MUNICIPIO DE PEDRO ESCOBEDO QUERÉTARO
Estado de Flujos de Efectivo
Del 1 de Enero al 30 de Septiembre de 2024
(Cifras en Pesos)

PEDRO ESCOBEDO
INNOVACIÓN Y DESARROLLO

Concepto		2024	2023
Flujos de Efectivo de las Actividades de Operación			
Origen			
Impuestos	379,221,209	501,687,634	
Cuotas y Aportaciones de Seguridad Social	62,890,477	136,024,654	
Contribuciones de Mejoras	0	0	
Derechos	0	0	
Productos	33,541,897	45,236,118	
Apropiamientos	1,018,590	2,204,646	
Ingresos por Venta de Bienes y Prestación de Servicios	3,113,695	4,424,393	
Participaciones, Aportaciones, Convenios, Incentivos Derivados de la Colaboración Fiscal y Fondos Distritos de Aportaciones	504,127	900,794	
Transferencias, Asignaciones, Subsidios y Subvenciones, y Pensiones y Jubilaciones	258,152,423	312,897,028	
Otros Orígenes de Operación	0	0	
Aplicación	0	0	
Servicios Personales	295,979,629	367,386,129	
Materiales y Suministros	133,480,292	152,615,274	
Servicios Generales	46,566,699	54,278,913	
Transferencias Internas y Asignaciones al Sector Público	80,877,017	107,792,949	
Transferencias al Resto del Sector Público	9,220,586	12,992,538	
Subsidios y Subvenciones	0	0	
Ayudas Sociales	3,014,731	3,094,914	
Pensiones y Jubilaciones	5,891,921	26,303,907	
Transferencias a Fideicomisos, Mandatos y Contratos Analógicos	7,467,239	7,539,249	
Transferencias a la Seguridad Social	0	0	
Donativos	0	0	
Transferencias al Exterior	0	0	
Participaciones	0	0	
Aportaciones	0	0	
Convenios	0	0	
Otras Aplicaciones de Operación	0	0	
Flujos Netos de Efectivo por Actividades de Operación	9,464,145	2,768,386	
Flujos Netos de Efectivo por Actividades de Inversión	83,241,580	134,301,505	
Origen			
Bienes Inmuebles, Infraestructura y Construcciones en Proceso	0	7,515	
Bienes Muebles	0	7,515	
Otros Orígenes de Inversión	0	0	
Aplicación	95,744,474	117,649,646	
Bienes Inmuebles, Infraestructura y Construcciones en Proceso	94,836,482	114,171,491	
Bienes Muebles	907,992	3,460,155	
Otras Aplicaciones de Inversión	0	18,000	
Flujos Netos de Efectivo por Actividades de Inversión	-95,744,474	-117,642,132	
Flujos de Efectivo de las Actividades de Financiamiento			
Origen			
Endudamiento Neto	0	0	
Interno	0	0	
Externo	0	0	
Otros Orígenes de Financiamiento	0	0	
Aplicación	879,937	8,315,995	
Servicios de la Deuda	0	0	
Interno	0	0	
Externo	0	0	
Otras Aplicaciones de Financiamiento	879,937	8,315,995	
Flujos Netos de Efectivo por Actividades de Financiamiento	-879,937	-8,315,995	
Incremento/Disminución Neta en el Efectivo y Equivalentes al Efectivo	-13,382,832	8,343,378	
Efectivo y Equivalentes al Efectivo al Inicio del Ejercicio	18,777,940	10,434,562	
Efectivo y Equivalentes al Efectivo al Final del Ejercicio	5,395,108	18,777,940	

Bajo protesta de decir verdad declaramos que los Estados Financieros y sus notas, son razonablemente correctos y son responsabilidad del emisor.

ING. ISIDRO AMARILLO FARGENAS RESENDIZ
PRESIDENTE MUNICIPAL

C. P. LEONARDO AGUSTIN SOLIS VAZQUEZ
SECRETARIO DE TESORERIA Y FINANZAS

LIC. T. S. ALFREDO PERRUSQUIA PERRUSQUIA
REGIDOR SINDICO

Palacio Municipal
Reforma No. 1, Col. Centro
Pedro Escobedo, Qro. C.P. 76700
Tel. (448) 275,0006 y 275,0837
www.pedroescobedo.gob.mx



MUNICIPIO DE
PEDRO ESCOBEDO
ADMINISTRACIÓN 2021-2024





MUNICIPIO DE **PEDRO ESCOBEDO**

NOTAS A LOS ESTADOS FINANCIEROS

Palacio Municipal
Reforma No. 1, Col. Centro
Pedro Escobedo, Qro. C.P. 76700
Tel. (448) 275,0006 y 275,0837
www.pedroescobedo.gob.mx



MUNICIPIO DE
PEDRO ESCOBEDO
ADMINISTRACIÓN 2023-2024

AVANCE DE GESTIÓN FINANCIERA AL 30 DE SEPTIEMBRE
DEL MUNICIPIO DE PEDRO ESCOBEDO, QRO.

2024



**PEDRO
ESCOBEDO**
INNOVACIÓN Y DESARROLLO

NOMBRE DEL ENTE PÚBLICO
ESTADO DE
NOTAS A LOS ESTADOS FINANCIEROS

AL 30 DE SEPTIEMBRE DE 2024

Con el propósito de dar cumplimiento a los artículos 46 y 49 de la Ley General de Contabilidad Gubernamental, los entes públicos deberán acompañar notas a los estados financieros cuyos rubros así lo requieran teniendo presente los postulados de revelación suficiente e importancia relativa con la finalidad, que la información sea de mayor utilidad para los usuarios.

A continuación se presentan los tres tipos de notas que acompañan a los estados, a saber:

- a) Notas de desglose;
- b) Notas de memoria (cuentas de orden), y
- c) Notas de gestión administrativa.

a) NOTAS DE DESGLOSE

I) NOTAS AL ESTADO DE SITUACIÓN FINANCIERA

Activo

Efectivo y Equivalentes

1. Se informará acerca de los fondos con afectación específica, el tipo y monto de los mismos; de las inversiones financieras se revelará su tipo y monto, su clasificación en corto y largo plazo separando aquéllas que su vencimiento sea menor a 3 meses.

A continuación se relacionan las cuentas que integran el rubro de efectivo y equivalentes:

Concepto	2024	
BANCOS/TESORERIA		\$ 5,279,882.44
INVERSIONES TEMPORALES (HASTA 3 MESES)		\$.00
FONDOS CON AFECTACIÓN ESPÉCIFICA		\$.00
Suma	\$	\$ 5,279,882.44

Bancos/Tesorería

Representa el monto de efectivo disponible propiedad de ENTE/INSTITUTO, en instituciones bancarias, su importe se integra por:

Banco	Importe
BANBAJIO CTA 0246993240101 INGRESOS PROPIOS	\$ 627,288.24

ELABORÓ:
C. ERNESTO TREJO ZUÑIGA

AUTORIZÓ:
C.P. LEONARDO AGUSTIN SOLIS VAZQUEZ

NOMBRE DEL ENTIDAD PÚBLICO

ESTADO DE

NOTAS A LOS ESTADOS FINANCIEROS		\$
BANBAJIO CTA. 253528400101 NOMINAS FORTALECIMIENTO		
BANBAJIO CTA. 25974260101 NOMINAS FORTALECIMIENTO		\$ 22,680.21
BANBAJIO CTA. 44367555 FISE 2024		\$ 170,234.02
BANBAJIO CTA. 0452047990101 FAFEF 2024		\$ 3,588,172.84
BBVA BANCOMER CTA.0179777814 FORTAL.MPAL.		\$ 6,772.83
BBV BANCOMER CTA.00103681297 FORTAMUN 2016		\$ 10,991.68
BBVA BANCOMER CTA.0109975683 NOMINA FORTALECIMIENTO		\$ 390.32
BBVA BANCOMER CTA.0111300547 INGRESOS PROPIOS		\$ 91,066.94
BBVA BANCOMER CTA 0113645207 INVERSION		\$ -
BBVA BANCOMER (FORTAMUN) 2023 CTA 0119652493		\$ -
BBVA BANCOMER (FISE 2023) CTA 0120566284		\$ -
BBVA BANCOMER (FORTAMUN) 2024 CTA 0122125730		\$ 72,045.00
BBVA BANCOMER (FISM) FAISMUN 2024 CTA 0122126060		\$ 420,669.56
HSBC CTA 4058232364 FORTALECIMIENTO MUNICIPAL		\$ (2,554.78)
HSBC CTA 4059988949 NOMINAS FORTALECIMIENTO		\$ 1.65
SANTANDER CTA. 65504772947 PREDIAL		\$ 417,958.30
SANTANDER CTA. 65504789878 FISM 2015		\$ 31,276.40
SANTANDER CTA 65508337925 RESOLUCIONES LABORALES		\$ -
SANTANDER CTA 65509068150 FONDO DE AHORRO		\$ -
SANTANDER CTA 65509075346 SUPERVISION Y VIGILANCIA		\$ 25,692.53
SANTANDER CTA. 65509165927 CONVENIO PREDIAL		\$ 147,840.74
SANTANDER CTA 65509579708 PARTICIPACIONES FEDERALES 2023		\$ -
SANTANDER (FISM) 2023 CTA. 65509579603		\$ -
SANTANDER CTA 65509656754 PROVISIONES 2023		\$ -
SANTANDER CTA 65509939669 FEIEF 2023		\$ -
SANTANDER CTA 65510205792 PARTICIPACIONES FEDERALES 2024		\$ 323,616.90
BANORTE CTA. 0892705951 3X1 MIGRANTES 13		\$ 7,917.00
SCOTIABANK CTA. 05003839559 FORTALECIMIENTO MUNICIPAL		\$ (691,446.62)
SCOTIABANK CTA. 25601170582		\$ 9,268.68
Suma	\$	5,279,882.44

5,279,882.44

Inversiones Temporales

Representa el monto de efectivo invertido por ENTE/INSTITUTO, la cual se efectúa a plazos que van de inversión a la vista hasta 90 días, su importe se integra por:

Banco	Importe
FONDOS DE INVERSION DE BANCOMER 0113645207	\$ 00
Suma	\$ -

Fondos con Afectación Especifica

ELABORÓ:
C. ERNESTO TREJO ZUÑIGA

AUTORIZÓ:
C.P. LEONARDO AGUSTIN SOLIS VAZQUEZ

NOMBRE DEL ENTIDAD PÚBLICO
ESTADO DE
NOTAS A LOS ESTADOS FINANCIEROS

Representan el monto de los fondos con afectación específica que deben financiar determinados gastos o actividades.

FONDOS PARA OBRA PUBLICA

Banco	Importe
BANBAJIO CTA. 253528400101 OBRAS PUBLICAS MUNICIPALES	\$ -
BANBAJIO CTA. 44367555 FISE 2024	\$170,234.02
BANBAJIO CTA. 04520479990101 FAFEF 2024	\$3,588,172.84
BBVA BANCOMER (FISM) FAISMUN 2024 CTA 0122126060	\$420,669.56
Suma	\$ 4,179,076.42

FONDO PARA LA SEGURIDAD PUBLICA

Banco	Importe
BBV BANCOMER CTA.00103681297 FORTAMUN 2016	\$10,991.68
BBVA BANCOMER CTA.0109545492 FORTAMUN 2017	\$0.00
BBVA BANCOMER CTA 0115894999 FORTAMUN CHEQUES	\$1.65
BBVA BANCOMER CTA 66507931382 NOMINA FORTAMUN	\$0.00
BBVA BANCOMER 8 (FORTAMUN) 2024, CTA. 0122125730	\$8,831,355.57
SANTANDER CTA.55090252195 FORTAMUN 2022	\$0.00
Suma	\$ 8,842,348.90

Derechos a recibir Efectivo y Equivalentes y Bienes o Servicios a Recibir

2. Por tipo de contribución se informará el monto que se encuentre pendiente de cobro y por recuperar de hasta cinco ejercicios anteriores, asimismo se deberán considerar los montos sujetos a algún tipo de juicio con una antigüedad mayor a la señalada y la factibilidad de cobro.

Las Cuentas por Cobrar a Corto Plazo se integran por:

Concepto	2024
CUENTAS POR COBRAR A CORTO PLAZO	\$.00
Suma	\$

Deudores Diversos por Cobrar a Corto Plazo

ELABORÓ:
C. ERNESTO TREJO ZUÑIGA

AUTORIZÓ:
C.P. LEONARDO AGUSTIN SOLIS VAZQUEZ

NOMBRE DEL ENTE PÚBLICO

ESTADO DE

NOTAS A LOS ESTADOS FINANCIEROS

Representa el monto de los derechos de cobro a favor del ente público por los servicios comprados, proporcionados o recibidos.

Otros Derechos a recibir Efectivo y Equivalentes a Corto Plazo

Representan los derechos de cobro originados en el desarrollo de las actividades del ente público, de los cuales se espera recibir una contraprestación representada en recursos, bienes o servicios; en un plazo menor o igual a doce meses, no incluidos en las cuentas anteriores,

3. Se elaborará, de manera agrupada, los derechos a recibir efectivo y equivalentes, y bienes o servicios a recibir, (excepto cuentas por cobrar de contribuciones o fideicomisos que se encuentran dentro de inversiones financieras, participaciones y aportaciones de capital) en una desagregación por su vencimiento en días a 90, 180, menor o igual a 365 y mayor a 365. Adicionalmente, se informará de las características cualitativas relevantes que le afecten a estas cuentas.

Concepto	2024
DEUDORES DIVERSOS POR COBRAR A CORTO PLAZO	\$ 143,790.40
INGRESOS POR RECUPERAR A CORTO PLAZO	\$ -
DEUDORES POR ANTICIPOS DE LA TESORERIA A CORTO PLAZO	
Suma Derechos a Recibir Efectivos o Equivalentes	\$ 143,790.40

Bienes Disponibles para su Transformación o Consumo (inventarios)

4. Se clasificarán como bienes disponibles para su transformación aquéllos que se encuentren dentro de la cuenta Inventarios. Esta nota aplica para aquellos entes públicos que realicen algún proceso de transformación y/o elaboración de bienes.

En la nota se informará del sistema de costeo y método de valuación aplicados a los inventarios, así como la conveniencia de su aplicación dada la naturaleza de los mismos. Adicionalmente, se revelará el impacto en la información financiera por cambios en el método o sistema.

5. De la cuenta Almacén se informará acerca del método de valuación, así como la conveniencia de su aplicación. Adicionalmente, se revelará el impacto en la información financiera por cambios en el método.

Inversiones Financieras

6. De la cuenta Inversiones financieras, que considera los fideicomisos, se informará de éstos los recursos asignados por tipo y monto, y características significativas que tengan o puedan tener alguna incidencia en las mismas.

ELABORÓ:
C. ERNESTO TREJO ZUÑIGA

AUTORIZÓ:
C.P. LEONARDO AGUSTIN SOLIS VAZQUEZ

NOMBRE DEL ENTIDAD PÚBLICO

ESTADO DE

7. Se informará de las inversiones financieras, los saldos de las participaciones y aportaciones de capital.

Bienes Muebles, Inmuebles e Intangibles

8. Se informará de manera agrupada por cuenta, los rubros de Bienes Muebles e Inmuebles, el monto de la depreciación del ejercicio y la acumulada, el método de depreciación, tasas aplicadas y los criterios de aplicación de los mismos. Asimismo, se informará de las características significativas del estado en que se encuentren los activos.

Concepto	2024
DEPRECIACIÓN ACUMULADA DE MOBILIARIO Y EQUIPO DE ADMINISTRACIÓN.	\$ 4,577,578.61
DEPRECIACIÓN ACUMULADA DE MOBILIARIO Y EQUIPO EDUCACIONAL Y RECREATIVO.	\$ 4,940,432.88
DEPRECIACIÓN ACUMULADA DE INSTRUMENTAL MÉDICO Y DE LABORATORIO.	\$ 307,085.20
DEPRECIACIÓN ACUMULADA DE EQUIPO DE TRANSPORTE.	\$ 20,785,524.64
DEPRECIACIÓN ACUMULADA DE EQUIPO DE DEFENSA Y SEGURIDAD.	\$ 6,334.24
DEPRECIACIÓN ACUMULADA DE MAQUINARIA, OTROS EQUIPOS Y HERRAMIENTAS.	\$ 3,957,425.53
Suma Depreciación Acumulada de Bienes Muebles	\$ 34,574,381.10

· GUIA DE VIDA UTIL ESTIMADA Y PORCENTAJES DE DEPRECIACION

BIENES INMUEBLES , INFRAESTRUCTUA Y CONSTRUCCION EN PROCESO

CONCEPTO	AÑOS DE VIDA UTIL	% DE DEPRECIACION ANUAL
BIENES INMUEBLES, INFRAESTRUCTURA Y CINSTRUCCIONES EN PROCESO		
VIVIENDAS	50	2
EDIFICIOS NO HABITACIONALES	30	3.3
INFRAESTRUCTURA	25	4
OTROS BIENES INMUEBLES	20	5
BIENES MUEBLES		
MOBILIARIO Y EQUIPO DE ADMINISTRACION		
Muebles de oficina y Estanteria	10	10
Muebles, Excepto de Oficina y Estanteria	10	10
Equipo de computo y de tecnologias de la informacion	3	33.3
Otros Mobiliarios y Equipos de Administracion	10	10
MOBILIARIO Y EQUIPO EDUACIONAL Y RECREATIVO		
Equipos y Aparatos Audiovisuales	3	33.3
Aparatos Deportivos	5	20
Camaras Fotograficas y de Video	3	33.3

ELABORÓ:
C. ERNESTO TREJO ZUÑIGA

AUTORIZÓ:
C.P. LEONARDO AGUSTIN SOLIS VAZQUEZ

NOMBRE DEL ENT. PÚBLICO

ESTADO DE

NOTAS A LOS ESTADOS FINANCIEROS		
Otro Mobiliario y Equipo Educativo y Recreativo	5	20
EQUIPO E INSTRUMENTAL MEDICO Y DE LABORATORIO		
Equipo Medico y de la Laboratorio	5	20
Instrumental Medico y de Laboratorio	5	20
EQUIPO DE TRANSPORTE		
Automoviles y Equipo Terrestre	5	20
Cárrcerías y Remolques	5	20
Equipo Aeroespacial	5	20
Equipo Ferroviario	5	20
Embarcaciones	5	20
Otros Equipos de Transporte	5	20
EQUIPO DE DEFENSA Y SEGURIDAD		
MAQUINARIA, OTROS EQUIPOS Y HERRAMIENTAS		
Maquinaria y equipo Agropecuario	10	10
Maquinaria y equipo industrial	10	10
Maquinaria y equipo de construccion	10	10
Sistemas de Aire Acondicionado, calefaccion y de refrigeracion industrial y comercial	10	10
Equipo de comunicación y telecomunicacion	10	10
Equipo de generacion Electrica, Aparatos y Accesorios Electricos	10	10
Herramientas y Maquinas - Herramienta	10	10
Otros Equipos	10	10
ACTIVOS BIOLÓGICOS		
Bovinos	5	20
Porcinos	5	20
Aves	5	20
Ovinos y Caprinos	5	20
Peces y Acuicultura	5	20
Equinos	5	20
Especies Menores y de Zoologico	5	20
Arboles y Plantas	5	20
Otros Activos Biologicos	5	20

ELABORÓ:
C. ERNESTO TREJO ZUNIGA

AUTORIZÓ:
C.P. LEONARDO AGUSTIN SOLIS VAZQUEZ

NOMBRE DEL ENTIDAD PÚBLICA
ESTADO DE
NOTAS A LOS ESTADOS FINANCIEROS

9. Se informará de manera agrupada por cuenta, los rubros de activos intangibles y diferidos, su monto y naturaleza, amortización del ejercicio, amortización acumulada, tasa y método aplicados.

Bienes Inmuebles, Infraestructura y Construcciones en Proceso

Se integra de la siguiente manera:

CONCEPTO	2024
TERRENOS	\$ 40,812,251.86
OTROS BIENES INMUEBLES	\$.00
Subtotal BIENES INMUEBLES	\$ 40,812,251.86

Bienes Muebles, Intangibles y Depreciaciones

Se integran de la siguiente manera:

Concepto	2024
MOBILIARIO Y EQUIPO DE ADMINISTRACIÓN	\$ 11,637,643.85
MOBILIARIO Y EQUIPO EDUCACIONAL Y RECREATIVO	\$ 6,272,350.93
EQUIPO E INSTRUMENTAL MEDICO Y DE LA BORATORIO	\$ 415,835.75
VEHÍCULOS Y EQUIPO DE TRANSPORTE	\$ 32,873,043.88
EQUIPO DE DEFENSA Y SEGURIDAD	\$ 1,230,802.45
MAQUINARIA, OTROS EQUIPOS Y HERRAMIENTAS	\$ 15,867,905.28
Suma	\$ 68,297,582.14

Activo Diferido

Se integran de la siguiente manera:

Estimaciones y Deterioros

ELABORÓ:
C. ERNESTO TREJO ZUÑIGA

AUTORIZÓ:
C.P. LEONARDO AGUSTIN SOLIS VAZQUEZ

NOMBRE DEL ENT. PÚBLICO

ESTADO DE

NOTAS A LOS ESTADOS FINANCIEROS

10. Se informarán los criterios utilizados para la determinación de las estimaciones; por ejemplo: estimación de cuentas incobrables, estimación de inventarios, deterioro de activos biológicos y cualquier otra que aplique.

<https://www.conac.gob.mx/work/models/CONAC/no>

Otros Activos

11. De las cuentas de otros activos se informará por tipo circulante o no circulante, los montos totales asociados y sus características cualitativas significativas que les impacten financieramente.

Concepto	2024	
SOFTWARE	\$	5,211,816.18
OTROS ACTIVOS INTANGIBLES	\$	13,000.00
Suma Otros Activos	\$	5,224,816.18

Pasivo

1. Se elaborará una relación de las cuentas y documentos por pagar en una desagregación por su vencimiento en días a 90, 180, menor o igual a 365 y mayor a 365. Asimismo, se informará sobre la factibilidad del pago de

Concepto	2024	
TRANSPCIAL	\$	29,000.00
Documentos por pagar vencimiento en días a 90, 180, menor o igual a 365 y mayor a 365	\$	29,000.00

2. Se informará de manera agrupada los recursos localizados en Fondos de Bienes de Terceros en Administración y/o en Garantía a corto y largo plazo, así como la naturaleza de dichos recursos y sus características cualitativas significativas que les afecten o pudieran afectarles financieramente.

3. Se informará de las cuentas de los pasivos diferidos y otros, su tipo, monto y naturaleza, así como las características significativas que les impacten o pudieran impactarles financieramente.

Este género se compone de dos grupos, el Pasivo Circulante y el Pasivo No Circulante, en éstos inciden pasivos derivados de operaciones por servicios personales, cuentas por pagar por operaciones presupuestarias devengadas y contabilizadas al 30 de septiembre del ejercicio correspondiente; pasivos por obligaciones laborales, a continuación se presenta la integración del pasivo:

Concepto	2024	
PASIVO CIRCULANTE		\$ 5,793,759.74
PASIVO NO CIRCULANTE		\$.00
Suma de Pasivo	\$	5,793,759.74

ELABORÓ:
C. ERNESTO TREJO ZUÑIGA

AUTORIZÓ:
C.P. LEONARDO AGUSTIN SOLIS VAZQUEZ

NOMBRE DEL ENTIDAD PÚBLICA
ESTADO DE
NOTAS A LOS ESTADOS FINANCIEROS

Pasivo Circulante

Destacan entre las principales partidas del Pasivo Circulante las siguientes:

Concepto	Importe
SERVICIOS PERSONALES POR PAGAR A CORTO PLAZO	\$ -
RETENCIONES Y CONTRIBUCIONES POR PAGAR A CORTO PLAZO	\$ 4,412,831.46
INGRESOS POR CLASIFICAR	\$.00
PROVEEDORES POR PAGAR A CORTO PLAZO	\$ -
OTRAS CUENTAS POR PAGAR A CORTO PLAZO	\$ 1,351,928.28
Suma PASIVO CIRCULANTE	\$ 5,764,759.74

Servicios Personales por Pagar a Corto Plazo

El importe de esta cuenta esta constituido principalmente por: Aportaciones de Seguridad Social (patronal), mismas que se pagan en los meses de octubre y noviembre; Prima Vacacional, cuyo importe se paga en diciembre; Aguinaldo cuyo importe se pagará en el mes de noviembre.

Concepto	Importe
PRIMAS DE VACACIONES, DOMINICAL Y GRATIFICACION DE FIN DE AÑO	\$.00
Suma PASIVO PRIMAS DE VACACIONES, DOMINICAL Y GRATIFICACION DE FIN DE AÑO	\$ -

Retenciones por Pagar a Corto Plazo

El importe de esta cuenta esta constituido principalmente por: Retenciones de ISR por Sueldos y Salarios, Honorarios y por Arrendamiento, mismo que se pagan en el mes de octubre; retenciones derivadas de aportaciones de seguridad social (Trabajadores) mismas que se liquidan en el mes de octubre.

Concepto	Importe
25% DEL 2% FOMENTO A LA EDUCACION PUBLICA (FISE 2022)	\$ 0.10
2% SUPERVISION Y VIGILANCIA, FAFEF 2023	\$ 92,025.85
25% DEL 2% FOMENTO A LA EDUCACION PUBLICA (FAFEF 2023)	\$ 77,413.60
2% SUPERVISION Y VIGILANCIA, FISE 2024	\$ 320.49
25% DEL 2% EDUCACION Y O.P MUNICIPAL FAISMUN 2024	\$ 9,195.75
2% SUPERVICION Y VIGILANIA FAFEF 2024	\$ 17,142.45
25% DEL 2% EDUCACION Y O,P MUNICIPAL FAFEF 2024	\$ 4,285.61
Suma Retenciones por pagar a corto,plazo	\$200,383.85

ELABORÓ:
C. ERNESTO TREJO ZUÑIGA

AUTORIZÓ:
C.P. LEONARDO AGUSTIN SOLIS VAZQUEZ

NOMBRE DEL ENTE PÚBLICO

ESTADO DE

NOTAS A LOS ESTADOS FINANCIEROS

Ingresos por Clasificar a Corto Plazo

Representa los recursos depositados de ENTE/INSTITUTO, pendientes de clasificar según los conceptos del Clasificador por Rubros de Ingresos.

Proveedores por Pagar a Corto Plazo

Representa los adeudos con proveedores derivados de operaciones de ENTE/INSTITUTO, con vencimiento menor o igual a doce meses.

Concepto	2024
TRANSPECIAL	\$ 29,000.00
Documentos por pagar vencimiento en días a 90, 180, menor o igual a 365 y mayor a 365	\$ 29,000.00

Pasivo No Circulante

Destacan entre las principales partidas del Pasivo No Circulante las siguientes:

Concepto	2024
PROVISIÓN PARA CONTINGENCIAS A LARGO PLAZO	\$ -
Suma de Pasivos a Largo Plazo	\$ -

II) NOTAS AL ESTADO DE ACTIVIDADES

Ingresos de Gestión

- De los rubros de impuestos, cuotas y aportaciones de seguridad social, contribuciones de mejoras, derechos, productos, aprovechamientos, y de ingresos por venta de bienes y prestación de servicios, los cuales están armonizados con los rubros del Clasificador por Rubros de Ingresos, se informarán los montos totales y cualquier característica significativa.

CLASIFICADOR POR RUBROS DE INGRESOS	Importe
IMPUESTOS	\$ 82,890,477.44
CUOTAS Y APORTACIONES DE SEGURIDAD SOCIAL	\$ -
CONTRIBUCIONES DE MEJORES	\$ -
DERECHOS	\$ 33,541,897.10
PRODUCTOS	\$ 1,018,567.05
APROVECHAMIENTOS	\$ 3,113,694.95
INGRESOS POR VENTA DE BIENES Y PRESTACION DE SERVICIOS	\$ -
SUMA CLASIFICADOR POR RUBRO DE INGRESOS	\$ 120,564,636.54

ELABORÓ:
C. ERNESTO TREJO ZUÑIGA

AUTORIZÓ:
C.P. LEONARDO AGUSTIN SOLIS VAZQUEZ

NOMBRE DEL ENTE PÚBLICO

ESTADO DE

Participaciones, Aportaciones, Convenios, Incentivos Derivados de la Colaboración Fiscal, Fondos Distintos de Aportaciones, Transferencias, Asignaciones, Subsidios y Subvenciones, y Pensiones y Jubilaciones

2. De los rubros de participaciones, aportaciones, convenios, incentivos derivados de la colaboración fiscal, fondos distintos de aportaciones, transferencias, asignaciones, subsidios y subvenciones, y pensiones y jubilaciones, los cuales están armonizados con los rubros del Clasificador por Rubros de Ingresos, se informarán los montos totales y cualquier característica significativa.

Concepto	Importe
PARTICIPACIONES	\$ 148,762,940.10
Subtotal Participaciones	\$ 148,762,940.10
APORTACIONES	\$ 75,415,968.00
Subtotal Aportaciones	\$ 75,415,968.00
INGRESOS POR OBRAS FEDERALES	\$ -
Subtotal Convenios	\$ -
INGRESOS POR OBRAS ESTATALES	\$ 33,973,514.59
Subtotal Convenios	\$ 33,973,514.59
CONVENIOS	\$ -
CONVENIOS	\$ -
INCENTIVOS DERIBADOS DE LA COLABORACION FISCAL	\$ -
INCENTIVOS DERIBADOS DE LA COLABORACION FISCAL	\$ -
OTROS INGRESOS Y BENEFICIOS	\$ 504,126.70
Subtotal OTROS INGRESOS Y BENEFICIOS	\$ 504,126.70
DERIVADOS DE LA COLABORACIÓN FISCAL, FONDOS DISTINTOS DE APORTACIONES, TRANSFERENCIAS, ASIGNACIONES	\$ 258,656,549.39

3. De los rubros de Ingresos Financieros; Incremento por Variación de Inventarios, Disminución del Exceso de Estimaciones por Pérdida o Deterioro u Obsolescencia, Disminución del Exceso de Provisiones, y de Otros Ingresos y Beneficios Varios, se informarán los montos totales y cualquier característica significativa.

Otros Ingresos y Beneficios

CLASIFICADOR POR RUBROS DE INGRESOS	Importe
INCREMENTO POR VARIACION DE INVENTARIOS	\$ -
DISMINUCION DEL EXCESO DE ESTIMACIONES POR PERDIDA O DETERIORO U OBSELESCENCIA	\$ -
DISMINUCION DE EXCESO DE PROVISIONES	\$ -
OTROS INGRESOS Y BENEFICIOS VARIOS	\$ 504,126.70
	\$ -
SUMA CLASIFICADOR POR RUBRO DE INGRESOS	\$ 504,126.70

ELABORÓ:
C. ERNESTO TREJO ZUÑIGA

AUTORIZÓ:
C.P. LEONARDO AGUSTIN SOLIS VAZQUEZ

NOMBRE DEL ENTIDAD PÚBLICA
ESTADO DE

Gastos y Otras Pérdidas:

1. Explicar aquellas cuentas de gastos de funcionamiento, transferencias, subsidios y otras ayudas, participaciones y aportaciones, otros gastos y pérdidas extraordinarias, así como los ingresos y gastos extraordinarios, que en lo individual representen el 10% o más del total de los gastos.

Concepto	Importe
GASTOS Y OTRAS PÉRDIDAS	\$ 291,009,224.77
GASTOS DE FUNCIONAMIENTO	\$ 261,140,399.24
SERVICIOS PERSONALES	\$ 133,454,719.48
REMUNERACIONES AL PERSONAL DE CARÁCTER PERMANENTE	\$ 64,928,225.11
REMUNERACIONES AL PERSONAL DE CARÁCTER TRANSITORIO	\$ 9,110,610.83
REMUNERACIONES ADICIONALES Y ESPECIALES	\$ 35,238,541.44
OTRAS PRESTACIONES SOCIALES Y ECONÓMICAS	\$ 24,117,342.10
MATERIALES Y SUMINISTROS	\$ 46,569,156.32
MATERIALES DE ADMINISTRACIÓN, EMISIÓN DE DOCUMENTOS Y ARTICULOS OFICIALES	\$ 7,119,976.71
ALIMENTOS Y UTENSILIOS	\$ 4,032,617.34
MATERIAS PRIMAS Y MATERIALES DE PRODUCCION Y COMERCIALIZACION	\$ 113,215.31
MATERIALES Y ARTÍCULOS DE CONSTRUCCIÓN Y DE REPARACIÓN	\$ 19,061,334.13
PRODUCTOS QUIMICOS, FARMACÉUTICOS Y DE LABORATORIO	\$ 3,206,781.69
COMBUSTIBLES, LUBRICANTES Y ADITIVOS	\$ 8,495,563.52
VESTUARIO, BLANCOS, PRENDAS DE PROTECCION Y ARTICULOS DEPORTIVOS	\$ 2,526,417.91
HERRAMIENTAS, REFACCIONES Y ACCESORIOS MENORES	\$ 2,013,249.71
SERVICIOS GENERALES	\$ 81,116,523.44
SERVICIOS BÁSICOS	\$ 14,238,162.89
SERVICIOS DE ARRENDAMIENTO	\$ 7,153,197.54
SERVICIOS PROFESIONALES, CIENTÍFICOS Y TÉCNICOS Y OTROS SERVICIOS	\$ 9,161,804.68
SERVICIOS FINANCIEROS, BANCARIOS Y COMERCIALES	\$ 1,151,704.65
SERVICIOS DE INSTALACIÓN, REPARACIÓN, MANTENIMIENTO Y CONSERVACION	\$ 20,498,092.82
SERVICIOS DE COMUNICACIÓN SOCIAL Y PUBLICIDAD	\$ 2,070,432.26
SERVICIOS DE TRASLADO Y VIATICOS	\$ 280,982.72
SERVICIOS OFICIALES	\$ 22,757,742.48
OTROS SERVICIOS GENERALES	\$ 3,804,403.40
TRANSFERENCIAS, ASIGNACIONES, SUBSIDIOS Y OTRAS AYUDAS	\$ 25,591,475.94
TRANSFERENCIAS INTERNAS Y ASIGNACIONES AL SECTOR PÚBLICO	\$ 9,220,585.73
SUBSIDIOS Y SUBVENCIONES	\$ 3,011,731.08
AYUDAS SOCIALES	\$ 5,891,920.51
PENSIONES Y JUBILACIONES	\$ 7,467,288.62

ELABORÓ:
C. ERNESTO TREJO ZUÑIGA

AUTORIZÓ:
C.P. LEONARDO AGUSTIN SOLIS VAZQUEZ

NOMBRE DEL ENTIDAD PÚBLICO

ESTADO DE

NOTAS A LOS ESTADOS FINANCIEROS		
JUBILACIONES		\$ 7,467,238.62
OTROS GASTOS Y PERDIDAS EXTRAORDINARIAS		\$ 4,277,349.59
ESTIMACIONES DEPRECIACIONES, DETERIODOS, OBSELECNCIAS Y AMORTIZACIONES		\$ 4,277,349.59
CONSTRUCCIÓN EN BIENES NO CAPITALIZABLE		\$ 92,517,892.25
INVERSION PUBLICA		\$ 92,517,892.25
Suma de GASTOS Y OTRAS PÉRDIDAS		\$ 383,527,117.02

A su vez se presentan aquellos rubros que en forma individual representan el 8.0% o más del total de los gastos:

Concepto	Importe	%
REMUNERACIONES AL PERSONAL DE CARÁCTER PERMANENTE	\$ 64,928,225.11	17%
SERVICIOS PROFESIONALES, CIENTÍFICOS Y TÉCNICOS Y OTROS SERVICIOS	\$ 9,161,804.68	2%
SEGURIDAD SOCIAL	\$ -	0%

ELABORÓ:
C. ERNESTO TREJO ZUÑIGA

AUTORIZÓ:
C.P. LEONARDO AGUSTIN SOLIS VAZQUEZ

NOMBRE DEL ENTIDAD PÚBLICA

ESTADO DE

III) NOTAS AL ESTADO DE VARIACIÓN EN LA HACIENDA PÚBLICA NOTAS A LOS ESTADOS FINANCIEROS

1. Se informará de manera agrupada, acerca de las modificaciones al patrimonio contribuido por tipo, naturaleza y monto.

MUNICIPIO DE PEDRO ESCOBEDO QUERETARO

Estado de Variación en la Hacienda Pública
Del 01/ene/2024 Al 27/sep./2024

Fecha y
Lugar de Impresión 27/sep./2024
12:07

(Cifras en Pesos)

Concepto	Hacienda Pública/ Patrimonio Contribuido	Hacienda Pública/ Patrimonio Generado De Ejercicios Anteriores	Hacienda Pública/ Patrimonio Generado Del Ejercicio	Exceso o Insuficiencia en la Actualización de la Hacienda Pública / Patrimonio	Total
HACIENDA PÚBLICA/PATRIMONIO CONTRIBUIDO NETO DE 2023	\$0.00	\$0.00	\$0.00	\$0.00	\$0.00
APORTACIONES	\$0.00	\$0.00	\$0.00	\$0.00	\$0.00
DOTACIONES DE CAPITAL	\$0.00	\$0.00	\$0.00	\$0.00	\$0.00
ACTUALIZACIÓN DE LA HACIENDA PÚBLICA/PATRIMONIO	\$0.00	\$0.00	\$0.00	\$0.00	\$0.00
HACIENDA PÚBLICA/PATRIMONIO GENERADO NETO DE 2023	\$0.00	\$182,718,269.22	\$7,798,271.34	\$0.00	\$190,516,540.56
RESULTADOS DEL EJERCICIO (AHORRO/ DESAHORRO)	\$0.00	\$0.00	\$7,798,271.34	\$0.00	\$7,798,271.34
RESULTADOS DE EJERCICIOS ANTERIORES	\$0.00	-\$5,578,339.11	\$0.00	\$0.00	-\$5,578,339.11
REVALUOS	\$0.00	\$0.00	\$0.00	\$0.00	\$0.00
RESERVAS	\$0.00	\$0.00	\$0.00	\$0.00	\$0.00
RECTIFICACIONES DE RESULTADOS DE EJERCICIOS ANTERIORES	\$0.00	\$122,851,169.83	\$0.00	\$0.00	\$122,851,169.83
EXCESO O INSUFICIENCIA EN LA ACTUALIZACIÓN DE LA HACIENDA PÚBLICA/PATRIMONIO NETO DE 2023	\$0.00	\$0.00	\$0.00	\$0.00	\$0.00
RESULTADO POR POSICIÓN MONETARIA	\$0.00	\$0.00	\$0.00	\$0.00	\$0.00
RESULTADO POR TENENCIA DE ACTIVOS NO MONETARIOS	\$0.00	\$0.00	\$0.00	\$0.00	\$0.00
HACIENDA PÚBLICA/PATRIMONIO NETO FINAL DE 2023	\$0.00	\$182,718,269.22	\$7,798,271.34	\$0.00	\$190,516,540.56
CAMBIOS EN LA HACIENDA PÚBLICA/PATRIMONIO CONTRIBUIDO NETO DE 2024	\$0.00	\$0.00	\$0.00	\$0.00	\$0.00
APORTACIONES	\$0.00	\$0.00	\$0.00	\$0.00	\$0.00
DOTACIONES DE CAPITAL	\$0.00	\$0.00	\$0.00	\$0.00	\$0.00
ACTUALIZACIÓN DE LA HACIENDA PÚBLICA/PATRIMONIO	\$0.00	\$0.00	\$0.00	\$0.00	\$0.00
VARIACIONES DE LA HACIENDA PÚBLICA/PATRIMONIO GENERADO NETO DE 2024	\$0.00	\$7,401,557.91	-\$12,163,989.88	\$0.00	-\$4,762,331.97
RESULTADOS DEL EJERCICIO (AHORRO/ DESAHORRO)	\$0.00	\$0.00	-\$4,283,233.88	\$0.00	-\$4,283,233.88
RESULTADOS DE EJERCICIOS ANTERIORES	\$0.00	\$7,401,557.91	-\$7,798,271.34	\$0.00	-\$396,713.43
REVALUOS	\$0.00	\$0.00	\$0.00	\$0.00	\$0.00
RESERVAS	\$0.00	\$0.00	\$0.00	\$0.00	\$0.00
RECTIFICACIONES DE RESULTADOS DE EJERCICIOS ANTERIORES	\$0.00	\$0.00	\$0.00	\$0.00	\$0.00
CAMBIOS EN EL EXCESO O INSUFICIENCIA EN LA ACTUALIZACIÓN DE LA HACIENDA PÚBLICA/PATRIMONIO NETO DE 2024	\$0.00	\$0.00	\$0.00	\$0.00	\$0.00
RESULTADO POR POSICIÓN MONETARIA	\$0.00	\$0.00	\$0.00	\$0.00	\$0.00
RESULTADO POR TENENCIA DE ACTIVOS NO MONETARIOS	\$0.00	\$0.00	\$0.00	\$0.00	\$0.00
HACIENDA PÚBLICA/PATRIMONIO NETO FINAL DE 2024	\$0.00	\$190,119,827.13	-\$4,365,717.65	\$0.00	\$185,754,109.48

ELABORÓ:
C. ERNESTO TREJO ZUÑIGA

AUTORIZÓ:
C.P. LEONARDO AGUSTIN SOLIS VAZQUEZ

NOMBRE DEL ENTIDAD PÚBLICA
ESTADO DE
NOTAS A LOS ESTADOS FINANCIEROS

2. Se informará de manera agrupada, acerca del monto y procedencia de los recursos que modifican al patrimonio generado.

En el periodo que se informa no hubo variaciones al Patrimonio Contribuido

En el periodo que se informa el patrimonio generado, procede de la recepción de las aportaciones ordinarias tanto por las entidades federativas y la Secretaría de Hacienda y Crédito Público, así como por la recepción de aportaciones extraordinarias tanto de entidades federativas y municipios.

CONCEPTO	IMPORTE
CAMBIOS EN LA HACIENDA PUBLICA/PATRIMONIO CONTRIBUIDO NETO FINAL DE DE 2024	\$ 185,751,308.48

NOTA: LA VARIACION EN EL RESULTADO DEL EJERCICIO AHORRO/DESARROLLO ES DEBIDO A QUE, LOS REGISTRO DE LAS PARTICIPACIONES , INGRESOS APARTIR DEL DIA 26 DE SEPTIEMBRE, A SI COMO APORTACIONES SERAN RECIBIDAS POR EL MUNICIPIO, EL DIA 30 DE SEPTIEMBRE DE 2024 Y EN SU MOMENTO REFLEJARAN EL SALDO CONTABLE

IV) NOTAS AL ESTADO DE FLUJOS DE EFECTIVO

Efectivo y equivalentes

1. El análisis de los saldos inicial y final que figuran en la última parte del Estado de Flujo de Efectivo en la cuenta de efectivo y equivalentes es como sigue:

Concepto	2024
EFFECTIVO	\$ 80,000.00
BANCOS/TESORERIA	\$ 5,279,882.44
BANCOS/DEPENDENCIAS Y OTROS	\$ -
INVERSIONES TEMPORALES (HASTA 3 MESES)	\$ -
FONDOS CON AFECTACIÓN ESPECÍFICA	\$ -
DEPÓSITOS DE FONDOS DE TERCEROS EN GARANTÍA Y/O ADMINISTRACIÓN	\$ 120,000.00
OTROS EFECTIVOS Y EQUIVALENTES	\$ 8,408.85
	\$ 5,488,291.29

NOTA: SE MANIFIESTA EL SALDO AL CORTE DEL 25 DE SEPTIEMBRE, QUEDANDO POR REGISTRAL PARTICIPACIONES Y APORTACIONES QUE SEGÚN CALENDARIO ESTAN PROGRAMADAS EL 30 DE SEPTIEMBRE DE 2024

2. Detallar las adquisiciones de bienes muebles e inmuebles con su monto global y, en su caso, el porcentaje de estas adquisiciones que fueron realizadas mediante subsidios de capital del sector central. Adicionalmente,

ELABORÓ:
C. ERNESTO TREJO ZUÑIGA

AUTORIZÓ:
C.P. LEONARDO AGUSTIN SOLIS VAZQUEZ

NOMBRE DEL ENTIDAD PÚBLICA
ESTADO DE
NOTAS A LOS ESTADOS FINANCIEROS

3. Conciliación de los Flujos de Efectivo Netos de las Actividades de Operación y la cuenta de Ahorro/Desahorro antes de Rubros Extraordinarios.

Ahorro/Desahorro antes de rubros Extraordinarios	2024
Movimientos de partidas (o rubros) que no afectan al efectivo.	\$ -
Depreciación	\$ 34,574,381.60
Amortización	\$ 55,583.21
Incrementos en las provisiones	\$ -
Incremento en inversiones producido por revaluación	\$ -
Ganancia/pérdida en venta de propiedad, planta y equipo	\$ -
Incremento en cuentas por cobrar	\$ -
Partidas extraordinarias	\$ -

Las cuentas que aparecen en el cuadro anterior no son exhaustivas y tienen como finalidad ejemplificar el formato que se sugiere para elaborar la nota.

V) CONCILIACIÓN ENTRE LOS INGRESOS PRESUPUESTARIOS Y CONTABLES, ASÍ COMO ENTRE LOS EGRESOS PRESUPUESTARIOS Y LOS GASTOS CONTABLES

La conciliación se presentará atendiendo a lo dispuesto por el Acuerdo por el que se emite el formato de conciliación entre los ingresos presupuestarios y contables, así como entre los egresos presupuestarios y los gastos contables.

Conciliación entre los Ingresos Presupuestarios y Contables

1.-TOTAL DE INGRESOS PRESUPUESTARIOS	\$379,221,208.91
2. MÁS INGRESOS CONTABLES NO PRESUPUESTARIOS	\$0.00
2.1 INGRESOS FINANCIEROS	\$0.00
2.2 INCREMENTO POR VARIACIÓN DE INVENTARIOS	\$0.00
2.3 DISMINUCIÓN DEL EXCESO DE ESTIMACIONES POR PÉRDIDA O DETERIORO U OBSOLESCENCIA	\$0.00
2.4 DISMINUCIÓN DEL ÉXCESO DE PROVISIONES	\$0.00
2.5 OTROS INGRESOS Y BENEFICIOS VARIOS	\$0.00
2.6 OTROS INGRESOS CONTABLES NO PRESUPUESTARIOS	\$0.00
3. MENOS INGRESOS PRESUPUESTARIOS NO CONTABLES	\$0.00
3.1 APROVECHAMIENTOS PATRIMONIALES	\$0.00
3.2 INGRESOS DERIVADOS DE FINANCIAMIENTOS	\$0.00
3.3 OTROS INGRESOS PRESUPUESTARIOS NO CONTABLES	\$0.00
4. TOTAL DE INGRESOS CONTABLES	\$379,221,208.91

ELABORÓ:
C. ERNESTO TREJO ZUÑIGA

AUTORIZÓ:
C.P. LEONARDO AGUSTIN SOLIS VAZQUEZ

NOMBRE DEL ENTIDAD PÚBLICA

ESTADO DE

Conciliación entre los Egresos Presupuestarios y los Gastos Contables

1. TOTAL DE EGRESOS PRESUPUESTARIOS	\$383,419,007.35
2. MENOS EGRESOS PRESUPUESTARIOS NO CONTABLES	\$143,193,567.95
2.1 MATERIAS PRIMAS Y MATERIALES DE PRODUCCIÓN Y COMERCIALIZACIÓN	\$113,215.31
2.2 MATERIALES Y SUMINISTROS	\$46,455,941.01
2.3 MOBILIARIO Y EQUIPO DE ADMINISTRACIÓN	\$431,598.88
2.4 MOBILIARIO Y EQUIPO EDUCACIONAL Y RECREATIVO	\$68,869.20
2.5 EQUIPO E INSTRUMENTAL MÉDICO Y DE LABORATORIO	\$0.00
2.6 VEHÍCULOS Y EQUIPO DE TRANSPORTE	\$0.00
2.7 EQUIPO DE DEFENSA Y SEGURIDAD	\$0.00
2.8 MAQUINARIA, OTROS EQUIPOS Y HERRAMIENTAS	\$407,524.34
2.9 ACTIVOS BIOLÓGICOS	\$0.00
2.10 BIENES INMUEBLES	\$0.00
2.11 ACTIVOS INTANGIBLES	\$0.00
2.12 OBRA PÚBLICA EN BIENES DE DOMINIO PÚBLICO	\$55,739,754.27
2.13 OBRA PÚBLICA EN BIENES PROPIOS	\$39,096,727.59
2.14 ACCIONES Y PARTICIPACIONES DE CAPITAL	\$0.00
2.15 COMPRA DE TÍTULOS Y VALORES	\$0.00
2.16 CONCESIÓN DE PRÉSTAMOS	\$0.00
2.17 INVERSIONES EN FIDEICOMISOS, MANDATOS Y OTROS ANÁLOGOS	\$0.00
2.18 PROVISIONES PARA CONTINGENCIAS Y OTRAS EROGACIONES ESPECIALES	\$0.00
2.19 AMORTIZACIÓN DE LA DEUDA PÚBLICA	\$0.00
2.20 ADEUDOS DE EJERCICIOS FISCALES ANTERIORES (ADEFAS)	\$879,937.35
2.21 OTROS EGRESOS PRESUPUESTARIOS NO CONTABLES	\$0.00
3. MÁS GASTOS CONTABLES NO PRESUPUESTARIOS	\$143,364,398.16
3.1 ESTIMACIONES, DEPRECIACIONES, DETERIOROS, OBSOLESCENCIA Y AMORTIZACIONES	\$4,277,349.59
3.2 PROVISIONES	\$0.00
3.3 DISMINUCIÓN DE INVENTARIOS	\$0.00
3.4 OTROS GASTOS	\$0.00
3.5 INVERSIÓN PÚBLICA NO CAPITALIZABLE	\$92,517,892.25
3.6 MATERIALES Y SUMINISTROS (CONSUMOS)	\$46,569,156.32
3.7 OTROS GASTOS CONTABLES NO PRESUPUESTARIOS	\$0.00
4. TOTAL DE GASTOS CONTABLES	\$383,589,837.56

b) NOTAS DE MEMORIA (CUENTAS DE ORDEN)

Las cuentas de orden se utilizan para registrar movimientos de valores que no afecten o modifiquen el balance del ente contable, sin embargo, su incorporación en libros es necesaria con fines de recordatorio contable, de control y en general sobre los aspectos administrativos, o bien, para consignar sus derechos o responsabilidades contingentes que puedan, o no, presentarse en el futuro.

ELABORÓ:
C. ERNESTO TREJO ZUÑIGA

AUTORIZÓ:
C.P. LEONARDO AGUSTIN SOLIS VAZQUEZ

NOMBRE DEL ENTIDAD PÚBLICA
ESTADO DE
NOTAS A LOS ESTADOS FINANCIEROS

Las cuentas que se manejan para efectos de estas Notas son las siguientes:

Cuentas de Orden Contables y Presupuestarias:

Contables:

Valores

Emisión de obligaciones

Avales y garantías

Juicios

Contratos para Inversión Mediante Proyectos para Prestación de Servicios (PPS) y Similares

Bienes concesionados o en comodato

	Concepto	Importe
7100	VALORES	\$ 2,753,908.78
7200	EMISIÓN DE OBLIGACIONES	\$ -
7300	AVALES Y GARANTIAS	\$ 723,544,637.19
7400	JUICIOS	\$ 35,641,666.85
7500	INVERSIÓN MEDIANTE PROYECTOS PARA PRESTACIÓN DE SERVICIOS (PPS) Y SIMILARES	\$ -
7600	BIENES EN CONCESIONADOS O EN COMODATO	\$ -
	Suma CUENTAS DE ORDEN CONTABLES	\$ 761,940,212.82

Presupuestarias:

Cuentas de ingresos

Cuentas de egresos

Se informará, de manera agrupada, en las Notas a los Estados Financieros las cuentas de orden contables y cuentas de orden presupuestario, considerando al

ELABORÓ:
 C. ERNESTO TREJO ZUÑIGA

AUTORIZÓ:
 C.P. LEONARDO AGUSTIN SOLIS VAZQUEZ

NOMBRE DEL ENTE PÚBLICO

ESTADO DE

menos lo siguiente:

1. Los valores en custodia de instrumentos prestados a formadores de mercado e instrumentos de crédito recibidos en garantía de los formadores de mercado u otros.
2. Por tipo de emisión de instrumento: monto, tasa y vencimiento.
3. Los contratos firmados de construcciones por tipo de contrato.
4. El avance que se registra en las cuentas de orden presupuestarias, previo al cierre presupuestario de cada periodo que se reporte

c) NOTAS DE GESTIÓN ADMINISTRATIVA

1. Introducción

Los Estados Financieros de los entes públicos, proveen de información financiera a los principales usuarios de la misma, al Congreso y a los ciudadanos.

El objetivo del presente documento es la revelación del contexto y de los aspectos económicos-financieros más relevantes que influyeron en las decisiones del periodo, y que deberán ser considerados en la elaboración de los estados financieros para la mayor comprensión de los mismos y sus particularidades.

De esta manera, se informa y explica la respuesta del gobierno a las condiciones relacionadas con la información financiera de cada periodo de gestión; además, de exponer aquellas políticas que podrían afectar la toma de decisiones en periodos posteriores.

LA INFORMACION EN EL RUBRO DE AHORRO/DESAHORRO EN EL ESTADO DE ACTIVIDADES, SE DEBE AQUE LOS INGRESOS PROPIOS DESPUES DEL 25 DE SEPTIEMBRE DE 2024, ASI COMO,LO PROGRAMADO EN CALENDARIO DE PARTICIACIONES Y APORTACIONES ESTAS, SE RECIBIRAN EL 30 DE SEPTIEMBRE Y ES HASTA CUANDO SE AMORTIZARA EL SALDO CON AHORRO POSITIVO YA QUE ES AHÍ CUANDO SE REFLERAN EN CONTABILIDAD.

LA INFORMACION MANIFESTADA EN EL ESTADO DE SITUACION FINANCIERA, EL PASIVO Y EL SALDO EN EL RUBRO DE EFECTIVO Y EQUIVALENTES, MANIFIESTA QUE EL PASIVO ES MAS QUE , EL CAPITAL , ESTO DEBIDO A QUE EN EL RUBRO DE BANCO TESORERIA SE ENCUENTRA PENDIENTE DE REGISTRAR, LOS INGRESOS DEL 26,27 Y 30 DE SEPTIEMBRE , ASI COMO LO PROGRAMADO EN EL CALENDARIO DE PARTICIACIONES Y APORTACIONES ESTA SE RECIBIRAN EL 30 DE SEPTIEMBRE 2024

2. Panorama Económico y Financiero

Se informará sobre las principales condiciones económico- financieras bajo las cuales el ente público estuvo operando; y las cuales influyeron en la toma de decisiones de la administración; tanto a nivel local como federal.

ELABORÓ:
C. ERNESTO TREJO ZUÑIGA

AUTORIZÓ:
C.P. LEONARDO AGUSTIN SOLIS VAZQUEZ

NOMBRE DEL ENTE PÚBLICO
ESTADO DE
NOTAS A LOS ESTADOS FINANCIEROS

3. Autorización e Historia

Se informará sobre:

- a) *Fecha de creación del ente.*
- b) *Principales cambios en su estructura.*

4. Organización y Objeto Social

Se informará sobre:

- a) *Objeto social.*
- b) *Principal actividad.*
- c) *Ejercicio fiscal.*
- d) *Régimen jurídico.*
- e) *Consideraciones fiscales del ente: revelar el tipo de contribuciones que esté obligado a pagar o retener.*
- f) *Estructura organizacional básica.*
- g) *Fideicomisos, mandatos y análogos de los cuales es fideicomitente o fideicomisario.*

5. Bases de Preparación de los Estados Financieros

Se informará sobre:

- a) *Si se ha observado la normatividad emitida por el CONAC y las disposiciones legales aplicables.*
- b) *La normatividad aplicada para el reconocimiento, valuación y revelación de los diferentes rubros de la información financiera, así como las bases de medición utilizadas para la elaboración de los estados financieros; por ejemplo: costo histórico, valor de realización, valor razonable, valor de recuperación o cualquier otro método empleado y los criterios de aplicación de los mismos.*
- c) *Postulados básicos.*
- d) *Normatividad supletoria. En caso de emplear varios grupos de normatividades (normatividades supletorias), deberá realizar la justificación razonable correspondiente, su alineación con los PBCG y a las características cualitativas asociadas descritas en el MCCG (documentos publicados en el Diario Oficial de la Federación, agosto 2009).*
- e) *Para las entidades que por primera vez estén implementando la base devengado de acuerdo a la Ley de Contabilidad, deberán:
Revelar las nuevas políticas de reconocimiento.*

ELABORÓ:
C. ERNESTO TREJO ZUÑIGA

AUTORIZÓ:
C.P. LEONARDO AGUSTIN SOLIS VAZQUEZ

NOMBRE DEL ENTE PÚBLICO
ESTADO DE

- Su plan de implementación;
- Revelar los cambios en las políticas, la clasificación y medición de las mismas, así como su impacto en la información financiera, y
- Presentar los últimos estados financieros con la normatividad anteriormente utilizada con las nuevas políticas para fines de comparación en la transición a la base devengado.

6. Políticas de Contabilidad Significativas

Se informará sobre:

- a) Actualización: se informará del método utilizado para la actualización del valor de los activos, pasivos y Hacienda Pública/Patrimonio y las razones de dicha elección. Así como informar de la desconexión o reconexión inflacionaria.
- b) Informar sobre la realización de operaciones en el extranjero y de sus efectos en la información financiera gubernamental.
- c) Método de valuación de la inversión en acciones de Compañías subsidiarias no consolidadas y asociadas.
- d) Sistema y método de valuación de inventarios y costo de lo vendido.
- e) Beneficios a empleados: revelar el cálculo de la reserva actuarial, valor presente de los ingresos esperados comparado con el valor presente de la estimación de gastos tanto de los beneficiarios actuales como
- f) Provisiones: objetivo de su creación, monto y plazo.
- g) Reservas: objetivo de su creación, monto y plazo.
- h) Cambios en políticas contables y corrección de errores junto con la revelación de los efectos que se tendrá en la información financiera del ente público, ya sea retrospectivos o prospectivos.
- i) Reclasificaciones: se deben revelar todos aquellos movimientos entre cuentas por efectos de cambios en los tipos de operaciones.
- j) Depuración y cancelación de saldos.

7. Posición en Moneda Extranjera y Protección por Riesgo Cambiario

Se informará sobre:

- a) Activos en moneda extranjera.
- b) Pasivos en moneda extranjera.
- c) Posición en moneda extranjera.
- d) Tipo de cambio.
- e) Equivalente en moneda nacional.

Lo anterior, por cada tipo de moneda extranjera que se encuentre en los rubros de activo y pasivo.

Adicionalmente, se informará sobre los métodos de protección de riesgo por variaciones en el tipo de cambio.

8. Reporte Analítico del Activo

Debe mostrar la siguiente información:

- a) Vida útil o porcentajes de depreciación, deterioro o amortización utilizados en los diferentes tipos de activos.
- b) Cambios en el porcentaje de depreciación o valor residual de los activos.

ELABORÓ:
C. ERNESTO TREJO ZUÑIGA

AUTORIZÓ:
C.P. LEONARDO AGUSTIN SOLIS VAZQUEZ

NOMBRE DEL ENTIDAD PÚBLICA

ESTADO DE

- c) Importe de los gastos capitalizados en el ejercicio, tanto financieros como de investigación y desarrollo.
- d) Riesgos por tipo de cambio o tipo de interés de las inversiones financieras.
- e) Valor activado en el ejercicio de los bienes construidos por la entidad.
- f) Otras circunstancias de carácter significativo que afecten el activo, tales como bienes en garantía, señalados en embargos, litigios, títulos de inversiones entregados en garantías, baja significativa del valor de inversiones financieras, etc.
- g) Desmantelamiento de Activos, procedimientos, implicaciones, efectos contables.
- h) Administración de activos; planeación con el objetivo de que el ente los utilice de manera más efectiva.

Adicionalmente, se deben incluir las explicaciones de las principales variaciones en el activo, en cuadros comparativos como sigue:

- a) Inversiones en valores.
- b) Patrimonio de Organismos descentralizados de Control Presupuestario Indirecto.
- c) Inversiones en empresas de participación mayoritaria.
- d) Inversiones en empresas de participación minoritaria.
- e) Patrimonio de organismos descentralizados de control presupuestario directo, según corresponda.

MUNICIPIO DE PEDRO ESCOBEDO QUERETARO

QUERETARO
Estado Analítico del Activo
Del 01/ene./2024 al 27/sep./2024

Concepto	Saldo Inicial	Cargos del periodo	Abonos del periodo	Saldo Final	Variación del Periodo
ACTIVO	5204,805,019.20	\$1,073,248,677.72	\$1,066,604,930.00	\$191,547,960.12	-\$13,267,059.08
ACTIVO CIRCULANTE	527,785,409.00	\$977,286,675.20	199,716,934.90	\$425,261,126.37	-\$10,444,182.63
DERECHOS A RECIBIR EFECTIVO O EQUIVALENTES	\$178,770,119.67	\$629,334,344.47	\$431,478,174.83	\$376,626,289.31	-\$1,543,825.16
DERECHOS A RECIBIR BIENES O SERVICIOS	\$1,614,152.00	\$40,215,846.00	\$27,377,026.74	\$87,992,971.26	\$2,003,969.26
PRESTAMOS	\$1,000.00	\$0.00	\$0.00	\$0.00	\$0.00
AVANZOS	\$1,000.00	\$0.00	\$0.00	\$0.00	\$0.00
DEPRECIACIÓN PERIÓDICA O DETERIORO DE ACTIVO CIRCULANTES	\$0.00	\$0.00	\$0.00	\$0.00	\$0.00
OTROS ACTIVOS CIRCULANTES	\$0.00	\$0.00	\$0.00	\$0.00	\$0.00
ACTIVO NO CIRCULANTE	1,177,029,610.20	\$95,382,245.20	\$86,887,995.10	1,176,253,920.30	-\$812,930.45
INVERSIONES FINANCIERAS A LARGO PLAZO	\$0.00	\$0.00	\$0.00	\$0.00	\$0.00
DERECHOS A RECIBIR EFECTIVO O EQUIVALENTES A LARGO PLAZO	\$0.00	\$0.00	\$0.00	\$0.00	\$0.00
BIENES INMUEBLES, INFRAESTRUCTURA Y CONSTRUCCIONES EN PROCESO	\$14,442,211.00	\$94,237,475.70	\$86,817,182.27	\$14,442,211.00	-\$8,795,264.70
BIENES MUEBLES	\$0.00	\$0.00	\$0.00	\$0.00	\$0.00
ACTIVOS FINANCIEROS	\$0.00	\$0.00	\$0.00	\$0.00	\$0.00
DEPRECIACIÓN, DETERIORO O AMORTIZACIÓN ACUMULADA DE BIENES	\$0.00	\$0.00	\$0.00	\$0.00	\$0.00
ACTIVOS DIVERSOS	\$0.00	\$0.00	\$0.00	\$0.00	\$0.00
DEPRECIACIÓN PERIÓDICA O DETERIORO DE ACTIVO NO CIRCULANTES	\$0.00	\$0.00	\$0.00	\$0.00	\$0.00
OTROS ACTIVOS NO CIRCULANTES	\$0.00	\$0.00	\$0.00	\$0.00	\$0.00

ELABORÓ:
C. ERNESTO TREJO ZUÑIGA

AUTORIZÓ:
C.P. LEONARDO AGUSTIN SOLIS VAZQUEZ

NOMBRE DEL ENTE PÚBLICO
ESTADO DE
NOTAS A LOS ESTADOS FINANCIEROS

9. Fideicomisos, Mandatos y Análogos

Se deberá informar:

- a) Por ramo administrativo que los reporta.
- b) Enlistar los de mayor monto de disponibilidad, relacionando aquéllos que conforman el 80% de las disponibilidades.

10. Reporte de la Recaudación

- a) Análisis del comportamiento de la recaudación correspondiente al ente público o cualquier tipo de ingreso, de forma separada los ingresos locales de los federales.
- b) Proyección de la recaudación e ingresos en el mediano plazo.

MUNICIPIO DE PEDRO ESCOBEDO QUERETARO
QUERETARO

Estado Analítico de Ingresos
Del 01/ene./2024 Al 30/jun./2024

Fecha y hora del informe: 14/06/2024 14:20

Estado Analítico de Ingresos por Fuente de Financiamiento	Ingreso					Diferencia (5)-(1)
	Estimado (1)	Ampliaciones y Reducciones (2)	Modificado (3=1+2)	Devengado (4)	Recaudado (5)	
Ingresos del Poder Ejecutivo Federal o Estatal y de los Municipios						
IMPUESTOS	571,753,724.00	55,401,841.78	627,155,565.78	555,515,451.97	555,515,451.97	-4,235,032.03
CUOTAS Y APORTACIONES DE SEGURIDAD SOCIAL	\$0.00	\$0.00	\$0.00	\$0.00	\$0.00	0.00
CONTRIBUCIONES DE MEJORAS	\$0.00	\$0.00	\$0.00	\$0.00	\$0.00	0.00
DERECHOS	532,176,005.00	515,043,519.39	1,047,219,524.39	420,870,147.03	520,870,147.03	526,349,377.37
PRODUCTOS	51,021,000.00	04,659.65	51,025,659.65	51,010,635.00	51,010,635.00	-4,624.65
APROVECHAMIENTOS	\$0,045,070.00	\$0.00	\$0,045,070.00	\$450,244.55	\$450,244.55	-4,207,025.45
PARTICIPACIONES, APORTACIONES, CONVENIOS, INCENTIVOS Y DERIVADOS DE LA COLABORACION FISCAL Y FONDOS DISTINTOS DE APORTACIONES	\$276,208,537.00	\$29,011,271.05	\$305,219,808.05	\$182,095,099.39	\$182,095,099.39	-123,124,708.66
TRANSFERENCIAS, ASIGNACIONES, SUBSIDIOS Y SUBVENCIONES Y PENSIONES Y JUBILACIONES	\$0.00	\$0.00	\$0.00	\$0.00	\$0.00	0.00
Ingresos de los Entes Públicos de los Poderes Legislativo y Judicial, de los Organos Autónomos y del Sector Paraestatal o Paramunicipal, así como de las Empresas Productivas del Estado						
CUOTAS Y APORTACIONES DE SEGURIDAD SOCIAL	\$0.00	\$0.00	\$0.00	\$0.00	\$0.00	0.00
PRODUCTOS	\$0.00	\$0.00	\$0.00	\$0.00	\$0.00	0.00
INGRESOS POR ALQUILATOS DE BIENES, PRESTACION DE SERVICIOS Y OTROS	\$0.00	\$0,500,574.54	\$0,500,574.54	\$0.00	\$0.00	0.00
INGRESOS	\$0.00	\$0.00	\$0.00	\$0.00	\$0.00	0.00
TRANSFERENCIAS, ASIGNACIONES, SUBSIDIOS Y SUBVENCIONES Y PENSIONES Y JUBILACIONES	\$0.00	\$0.00	\$0.00	\$0.00	\$0.00	0.00
Ingresos Derivados de Financiamiento						
INGRESOS DERIVADOS DE FINANCIAMIENTOS	\$0.00	\$0.00	\$0.00	\$0.00	\$0.00	0.00
Total	1,148,984,764.00	569,942,766.81	1,718,927,530.81	1,143,510,136.35	1,143,510,136.35	-548,417,394.46
Ingresos Excedentes						

ELABORÓ:
C. ERNESTO TREJO ZUÑIGA

AUTORIZÓ:
C.P. LEONARDO AGUSTIN SOLIS VAZQUEZ

NOMBRE DEL ENTE PÚBLICO
ESTADO DE
NOTAS A LOS ESTADOS FINANCIEROS

11. Información sobre la Deuda y el Reporte Analítico de la Deuda

- a) Utilizar al menos los siguientes indicadores: deuda respecto al PIB y deuda respecto a la recaudación tomando, como mínimo, un periodo igual o menor a 5 años.
 b) Información de manera agrupada por tipo de valor gubernamental o instrumento financiero en la que se consideren intereses, comisiones, tasa, perfil de vencimiento y otros gastos de la deuda.

Estado Analítico de la Deuda y Otros Pasivos	Corto Plazo	Moneda de Contratación	Institución o País Acreedor	Saldo Inicial del Periodo	Saldo Final del Periodo
Denominación de las Deudas					
DEUDA PÚBLICA					
Deuda Interna					
	Instituciones de Crédito	Peso	México	\$0.00	\$0.00
	Títulos y Valores	Peso	México	\$0.00	\$0.00
	Arrendamientos Financieros	Peso	México	\$0.00	\$0.00
Deuda Externa					
	Organismos Financieros	Peso	México	\$0.00	\$0.00
	Deuda Bilateral	Peso	México	\$0.00	\$0.00
	Títulos y Valores	Peso	México	\$0.00	\$0.00
	Arrendamientos Financieros	Peso	México	\$0.00	\$0.00
	Subtotal Corto Plazo	Peso	México	\$0.00	\$0.00
	Largo Plazo				
Deuda Interna					
	Instituciones de Crédito	Peso	México	\$0.00	\$0.00
	Títulos y Valores	Peso	México	\$0.00	\$0.00
	Arrendamientos Financieros	Peso	México	\$0.00	\$0.00
Deuda Externa					
	Organismos Financieros	Peso	México	\$0.00	\$0.00
	Deuda Bilateral	Peso	México	\$0.00	\$0.00
	Títulos y Valores	Peso	México	\$0.00	\$0.00
	Arrendamientos Financieros	Peso	México	\$0.00	\$0.00
	Subtotal Largo Plazo	Peso	México	\$0.00	\$0.00
	Otros Pasivos	Peso	México	\$ 14,294,378.64	\$ 5,796,651.64
	Total Deuda y Otros Pasivos	Peso	México	\$ 14,294,378.64	\$ 5,796,651.64

Informar, tanto del ente público como cualquier transacción realizada, que haya sido sujeta a una calificación crediticia.

Se informará de:

- a) Principales Políticas de control interno.

ELABORÓ:
 C. ERNESTO TREJO ZUÑIGA

AUTORIZÓ:
 C.P. LEONARDO AGUSTIN SOLIS VAZQUEZ

NOMBRE DEL ENTIDAD PÚBLICA
ESTADO DE
NOTAS A LOS ESTADOS FINANCIEROS

b) *Medidas de desempeño financiero, metas y alcance.*

14. Información por Segmentos

Cuando se considere necesario se podrá revelar la información financiera de manera segmentada debido a la diversidad de las actividades y operaciones que realizan los entes públicos, ya que la misma proporciona información acerca de las diferentes actividades operativas en las cuales participa, de los productos o servicios que maneja, de las diferentes áreas geográficas, de los grupos homogéneos con el objetivo de entender el Consecuentemente, esta información contribuye al análisis más preciso de la situación financiera, grados y fuentes de riesgo y crecimiento potencial de negocio.

15. Eventos Posteriores al Cierre

El ente público informará el efecto en sus estados financieros de aquellos hechos ocurridos en el periodo posterior al que informa, que proporcionan mayor evidencia sobre eventos que le afectan económicamente y que no se conocían a la fecha de cierre.

16. Partes Relacionadas

Se debe establecer por escrito que no existen partes relacionadas que pudieran ejercer influencia significativa sobre la toma de decisiones financieras y operativas.

17. Responsabilidad Sobre la Presentación Razonable de la Información Contable

La Información Contable deberá estar firmada en cada página de la misma e incluir al final la siguiente leyenda: "Bajo protesta de decir verdad declaramos que los Estados Financieros y sus notas, son razonablemente correctos y son responsabilidad del emisor". Lo anterior, no será aplicable para la información contable consolidada.

"Bajo protesta de decir verdad declaramos que los Estados Financieros y sus notas, son razonablemente correctos y son responsabilidad del emisor".

ELABORÓ:
C. ERNESTO TREJO ZUÑIGA

AUTORIZÓ:
C.D. LEONARDO AGUSTIN SOLIS VAZQUEZ

NOMBRE DEL ENTIDAD PÚBLICA
ESTADO DE
NOTAS A LOS ESTADOS FINANCIEROS



ELABORÓ:
C. ERNESTO TREJO ZUÑIGA



AUTORIZÓ:
C.D. LEONARDO AGUSTIN SOLIS VAZQUEZ

MUNICIPIO DE PEDRO ESCOBEDO QUERETARO
 Estado Analítico del Activo
 Del 1 de Enero al 30 de Septiembre de 2024
 (Cifras en Pesos)

Concepto	Saldo Inicial	Cargos del Periodo	Abonos del Periodo	Saldo Final	Variación del Periodo
ACTIVO	204,805,019	1,073,248,878	1,086,503,480	191,550,417	-13,254,602
Activo Circulante	27,705,109	977,266,616	989,708,238	15,263,487	-12,441,622
Efectivo y Equivalentes	18,777,940	535,034,844	548,417,676	5,395,108	-13,382,832
Derechos a Recibir Efectivo o Equivalentes	1,672,772	402,378,549	403,912,736	138,585	-1,534,187
Derechos a Recibir Bienes o Servicios	7,254,397	39,853,223	37,377,826	9,729,795	2,475,397
Inventarios	0	0	0	0	0
Almacenes	0	0	0	0	0
Estimación por Pérdida o Deterioro de Activos Circulantes	0	0	0	0	0
Otros Activos Circulantes	0	0	0	0	0
Activo No Circulante	177,099,910	95,982,261	96,795,242	176,286,930	-812,980
Inversiones Financieras a Largo Plazo	0	0	0	0	0
Derechos a Recibir Efectivo o Equivalentes a Largo Plazo	0	0	0	0	0
Bienes Inmuebles, Infraestructura y Construcciones en Proceso	141,442,280	94,837,013	92,517,892	143,761,401	2,319,121
Bienes Muebles	67,236,889	1,060,694	0	68,297,582	1,060,694
Activos Intangibles	5,242,816	84,554	0	5,327,371	84,554
Depreciación, Deterioro y Amortización Acumulada de Bienes	-36,822,075	0	4,277,350	-41,099,424	-4,277,350
Activos Diferidos	0	0	0	0	0
Estimación por Pérdida o Deterioro de Activos no Circulantes	0	0	0	0	0
Otros Activos no Circulantes	0	0	0	0	0

Bajo protesta de decir verdad declaramos que los Estados Financieros y sus notas, son razonablemente correctos y son responsabilidad del emisor.

ING. ISIDRO AMARILLO BARCENAS RESENDIZ
 PRESIDENTE MUNICIPAL

C.P. LEONARDO AGUSTIN SOLIS VAZQUEZ
 SECRETARIO DE TESORERIA Y FINANZAS

LIC.T.S. ALFREDO PERRUSQUIA PERRUSQUIA
 REGIRDOR SINDICO



PEDRO ESCOBEDO
 INNOVACIÓN Y DESARROLLO

Palacio Municipal
 Reforma No. 1, Col. Centro
 Pedro Escobedo, Gro. CP. 76700
 Tel. (448) 275.0006 y 275.0837
www.pedroescobedo.gob.mx



MUNICIPIO DE
PEDRO ESCOBEDO
 ADMINISTRACIÓN 2021-2024



MUNICIPIO DE PEDRO ESCOBEDO QUERETARO
Estado Analítico de la Deuda y Otros Pasivos
Del 1 de Enero al 30 de Septiembre de 2024
(Cifras en Pesos)

Denominación de las Deudas	Moneda de Contratación	Institución o País Acreedor	Saldo Inicial del Periodo	Saldo Final del Periodo
DEUDA PÚBLICA				
Corto Plazo				
Deuda Interna			0	0
Instituciones de Crédito	Peso	México	0	0
Títulos y Valores	Peso	México	0	0
Arrendamientos Financieros	Peso	México	0	0
Deuda Externa			0	0
Organismos Financieros Internacionales	Peso	México	0	0
Deuda Bilateral	Peso	México	0	0
Títulos y Valores	Peso	México	0	0
Arrendamientos Financieros	Peso	México	0	0
Subtotal de Deuda Pública a Corto Plazo			0	0
Largo Plazo				
Deuda Interna			0	0
Instituciones de Crédito	Peso	México	0	0
Títulos y Valores	Peso	México	0	0
Arrendamientos Financieros	Peso	México	0	0
Deuda Externa			0	0
Organismos Financieros Internacionales	Peso	México	0	0
Deuda Bilateral	Peso	México	0	0
Títulos y Valores	Peso	México	0	0
Arrendamientos Financieros	Peso	México	0	0
Subtotal de Deuda Pública a Largo Plazo			0	0
Total de Otros Pasivos	Peso	México	14,291,379	5,796,652
Total de Deuda Pública y Otros Pasivos			14,291,379	5,796,652

Bajo protesta de decir verdad declaramos que los Estados Financieros y sus notas, son razonablemente correctos y son responsabilidad del emisor.

ING. ISIDRO AMARILLO BARCENAS RESENDIZ
PRESIDENTE MUNICIPAL
LIC. T. S. ALFREDO PERRUSQUÍA PERRUSQUÍA
REGIDOR SINDICO

C. P. LEONARDO AGUSTIN SOLIS VAZQUEZ
SECRETARIO DE TESORERIA Y FINANZAS





MUNICIPIO DE PEDRO ESCOBEDO

ESTADOS E INFORMES PRESUPUESTARIOS



**PEDRO
ESCOBEDO**
INNOVACIÓN Y DESARROLLO

AVANCE DE GESTION FINANCIERA AL 30 DE SEPTIEMBRE
DEL MUNICIPIO DE PEDRO ESCOBEDO, QRO.

2024

Palacio Municipal
Reforma No. 1, Col. Centro
Pedro Escobedo, Qro. C.P. 76700
Tel. (448) 275,0006 y 275,0837
www.pedroescobedo.gob.mx



MUNICIPIO DE
PEDRO ESCOBEDO
ADMINISTRACIÓN 2022-2024

MUNICIPIO DE PEDRO ESCOBEDO QUERÉTARO
Estado Analítico de Ingresos
Del 1 de Enero al 30 de Septiembre de 2024



PEDRO ESCOBEDO
INNOVACIÓN Y DESARROLLO

Rubro de Ingresos	Ingreso					Diferencia
	Estimado (1)	Ampliaciones y Reducciones (2)	Modificado (3=1+2)	Devengado (4)	Recaudado (5)	
Impuestos	71,753,724	6,893,605	78,647,329	82,890,477	82,890,477	11,136,753
Cuotas y Aportaciones de Seguridad Social	0	0	0	0	0	0
Contribuciones de Mejoras	0	11,487,320	43,663,325	33,541,897	33,541,897	1,365,892
Derechos	32,176,005	0	1,021,998	1,018,590	1,018,590	-3,408
Productos	1,021,998	0	3,845,270	3,113,695	3,113,695	-731,575
Aprovechamientos	3,845,270	0	6,900,575	504,127	504,127	504,127
Ingresos por Venta de Bienes, Prestación de Servicios y Otros Ingresos	0	6,900,575	6,900,575	504,127	504,127	504,127
Participaciones, Aportaciones, Convenios, Incentivos Derivados de la Colaboración Fiscal y Fondos Distintos de Aportaciones	276,306,337	53,659,600	329,965,937	258,152,423	258,152,423	-18,153,914
Transferencias, Asignaciones, Subsidios y Subvenciones, y Pensiones y Jubilaciones	0	0	0	0	0	0
Ingresos Derivados de Financiamientos	0	0	0	0	0	0
Total	385,103,334	78,941,099	464,044,433	379,221,209	379,221,209	-5,882,125
				Ingresos excedentes		

Estado Analítico de Ingresos Por Fuente de Financiamiento	Ingreso					Diferencia
	Estimado (1)	Ampliaciones y Reducciones (2)	Modificado (3=1+2)	Devengado (4)	Recaudado (5)	
Ingresos del Poder Ejecutivo Federal o Estatal y de los Municipios	385,103,334	72,040,525	457,143,859	378,717,082	378,717,082	-6,386,252
Impuestos	71,753,724	6,893,605	78,647,329	82,890,477	82,890,477	11,136,753
Cuotas y Aportaciones de Seguridad Social	0	0	0	0	0	0
Contribuciones de Mejoras	0	11,487,320	43,663,325	33,541,897	33,541,897	1,365,892
Derechos	32,176,005	0	1,021,998	1,018,590	1,018,590	-3,408
Productos	1,021,998	0	3,845,270	3,113,695	3,113,695	-731,575
Aprovechamientos	3,845,270	0	6,900,575	504,127	504,127	504,127
Participaciones, Aportaciones, Convenios, Incentivos Derivados de la Colaboración Fiscal y Fondos Distintos de Aportaciones	276,306,337	53,659,600	329,965,937	258,152,423	258,152,423	-18,153,914
Transferencias, Asignaciones, Subsidios y Subvenciones, y Pensiones y Jubilaciones	0	0	0	0	0	0
Ingresos de los Entes Públicos de los Poderes Legislativo y Judicial, de los Organos Autonomos y del Sector Parasistal o Paramunicipal, así como de las Empresas Productivas del Estado	0	6,900,575	6,900,575	504,127	504,127	504,127
Cuotas y Aportaciones de Seguridad Social	0	0	0	0	0	0
Productos	0	6,900,575	6,900,575	504,127	504,127	504,127
Ingresos por Venta de Bienes, Prestación de Servicios y Otros Ingresos	0	0	0	0	0	0
Transferencias, Asignaciones, Subsidios y Subvenciones, y Pensiones y Jubilaciones	0	0	0	0	0	0
Ingresos derivados de financiamiento	0	0	0	0	0	0
Ingresos Derivados de Financiamientos	0	0	0	0	0	0
Total	385,103,334	78,941,099	464,044,433	379,221,209	379,221,209	-5,882,125
				Ingresos excedentes		

Los Ingresos por Fuente de Financiamiento pudieran no corresponder al tipo de Ente Público configurado. Se sugiere revisar:

- Que la clasificación administrativa en Configuración del Ente sea correcta.
- Que sus ingresos estén clasificados en los conceptos correctos y aplicables a su Ente Público. Se deberá corregir o reclasificar lo que se requiera.
- Es necesario tomar en cuenta que el formato limita los ingresos que corresponden a los Poderes Legislativo, Judicial, Organos Autonomos, Sector Parasistal y Empresas Productivas del Estado, por lo que el SAACG.NET mostrará completos los ingresos en el apartado donde sea posible, aun cuando no correspondan.

ING. ISIDRO AMARILLO BARCENAS RESENDIZ
PRESIDENTE MUNICIPAL

C. P. LEONARDO AGUSTIN SOLIS VAZQUEZ
SECRETARIO DE TESORERIA Y FINANZAS

FEOT S. ALFREDO PERRUSQUA PERRUSQUA
PRESIDENTE SINDICAL

Palacio Municipal
Reforma No. 1, Col. Centro
Pedro Escobedo, Qro. C.P. 76700
Tel. (448) 275,0006 y 275,0837
www.pedroescobedo.gob.mx



MUNICIPIO DE
PEDRO ESCOBEDO
ADMINISTRACIÓN 2021-2024



Cuenta Pública 2024
MUNICIPIO DE PEDRO ESCOBEDO QUERETARO
 Estado Analítico del Ejercicio del Presupuesto de Egresos
 Clasificación Administrativa
 Del 1 de Enero al 30 de Septiembre de 2024

Concepto	Egresos					Subejercicio
	Aprobado	Ampliaciones (Reducciones)	Modificado	Devengado	Pagado	
	1	2	3 = (1 + 2)	4	5	
					6 = (3 + 4)	
FORTEALECIMIENTO MUNICIPAL ADMINISTRATIVOS	312,639,242	72,679,136	385,318,378	328,567,370	328,290,715	56,751,009
PRESIDENCIA MUNICIPAL	14,882,250	1,251,807	16,134,056	11,761,285	11,761,285	4,372,771
SECRETARIA DEL AYUNTAMIENTO	5,241,454	-358,486	4,882,968	4,063,669	4,063,669	819,299
FINANZAS PUBLICAS MUNICIPALES	11,754,475	1,090,007	12,844,482	12,029,882	12,029,882	814,600
RECURSOS HUMANOS MATERIALES Y TECNICOS	42,014,643	-2,466,468	39,548,175	34,248,448	33,971,793	5,299,727
DESARROLLO SUSTENTABLE	10,965,292	9,670,795	20,636,087	19,337,061	19,337,061	1,299,026
DESARROLLO SOCIAL	28,149,867	-13,037,405	15,112,462	13,872,726	13,872,726	1,239,736
CONTRALORIA INTERNA	3,299,507	1,195,126	4,494,633	3,913,225	3,913,225	581,408
IMPUESTOS INMOBILIARIOS	195,364	138,836	334,199	299,154	299,154	35,046
CONTROL PRESUPUESTAL	378,853	64,341	443,194	299,220	299,220	143,974
CONSERTACION SOCIAL	732,947	-181,331	551,616	328,691	328,691	222,925
COMUNICACION SOCIAL	5,149,950	-86,425	5,063,525	3,718,276	3,718,276	1,345,249
REGISTRO CIVIL	2,489,164	185,385	2,674,549	2,130,518	2,130,518	544,030
DESARROLLO ECONOMICO	1,792,145	-387,423	1,404,723	1,384,472	1,384,472	20,251
REGIDORES	8,263,701	287,194	8,550,894	6,098,645	6,098,645	2,452,250
DIRECCION DE GOBIERNO	7,635,017	2,972,403	10,607,420	9,003,990	9,003,990	1,603,430
TURISMO	3,347,803	-1,069,192	2,278,612	1,657,698	1,657,698	620,913
BOLSA DE TRABAJO	258,376	341,652	600,028	359,152	359,152	240,875
ATENCION CIUDADANA	1,252,229	21,652	1,273,881	908,041	908,041	365,841
INSTITUTO MUNICIPAL DE LA MUJER	1,261,435	191,454	1,452,890	1,027,317	1,027,317	425,573
INSTITUTO MUNICIPAL DE LA JUVENTUD	796,413	60,387	856,800	652,902	652,902	203,898
UNIDAD DE TRANSPARENCIA	145,945	99,253	245,198	103,214	103,214	141,984
CASA DE LA CULTURA	8,547,821	-275,444	8,272,377	6,442,705	6,442,705	1,829,672
UNIDAD DEPORTIVA	4,159,903	390,998	4,550,901	4,274,790	4,274,790	276,110
DESARROLLO AGROPECUARIO	2,794,004	1,400,183	4,194,187	3,132,387	3,132,387	1,061,800
EVENTOS	5,607,443	-407,764	5,199,679	3,742,362	3,742,362	1,457,317
OBRAS PUBLICAS	101,145,475	52,129,090	153,274,566	130,471,550	130,471,550	22,803,016
PANTEON MUNICIPAL	53,167	-53,167	0	0	0	0
SERVICIOS MUNICIPALES	23,504,921	6,062,453	29,567,374	26,134,527	26,134,527	3,432,847
ALUMBRADO PUBLICO	4,375,369	11,153,792	15,529,161	15,160,804	15,160,804	368,357
RECOLECCION DE RESIDUOS SOLIDOS	11,144,756	2,259,525	13,404,282	11,194,915	11,194,915	2,209,366
PARQUES Y JARDINES	1,299,553	35,907	1,335,460	815,742	815,742	519,718
GASTOS VINCULADOS CON SEGURIDAD PUBLICA	72,464,092	6,261,964	78,726,056	54,849,181	54,849,181	23,876,875
COMANDANCIA	37,770,260	-13,538,814	24,231,446	10,267,622	10,267,622	13,963,823
PROTECCION CIVIL	7,161,516	4,318,058	11,479,573	9,905,212	9,905,212	1,574,362
DELEGACION DE ESCOLASTICAS	5,648,008	373,596	6,021,604	3,193,740	3,193,740	2,827,864
SEGURIDAD PUBLICA Y TRANSITO MUNICIPAL	15,652,599	14,634,129	30,286,729	26,783,438	26,783,438	3,503,291
JUZGADO CIVICO	3,354,957	260,698	3,615,655	2,235,862	2,235,862	1,379,793
JURIDICO	2,876,753	-87,760	2,788,993	2,161,251	2,161,251	627,742
DIRECCION DE SEGURIDAD PUBLICA Y TRANSITO MUNICIPAL	0	302,056	302,056	302,056	302,056	0
Total del Gasto	385,103,334	78,941,100	464,044,434	383,416,550	383,139,895	80,627,884

ING. ISIDRO AMARILDO BARCENAS RESENDIZ
 PRESIDENTE MUNICIPAL

C.P. LEONARDO AGUSTIN SOLIS VAZQUEZ
 SECRETARIO DE TESORERIA Y FINANZAS

LIC. T.S. ALFREDO PERRUSQUIA PERRUSQUIA



Palacio Municipal
 Reforma No. 1, Col. Centro
 Pedro Escobedo, Gro. C.P. 76700
 Tel. (448) 275,0006 y 275,0837
www.pedroescobedo.gob.mx



MUNICIPIO DE
PEDRO ESCOBEDO
 ADMINISTRACION 2021-2024

MUNICIPIO DE PEDRO ESCOBEDO QUERETARO
Estado Analítico del Ejercicio del Presupuesto de Egresos
Clasificación Económica (por Tipo de Gasto)
Del 1 de Enero al 30 de Septiembre de 2024

Concepto	Egresos					Subejercicio 6 = (3 - 4)
	Aprobado	Ampliaciones/ (Reducciones)	Modificado	Devengado	Pagado	
	1	2	3 = (1 + 2)	4	5	
Gasto Corriente	304,232,990	33,717,708	337,950,698	279,324,900	279,048,245	58,625,798
Gasto de Capital	74,585,049	42,816,353	117,401,402	95,744,474	95,744,474	21,656,928
Amortización de la Deuda y Disminución de Pasivos	0	879,940	879,940	879,937	879,937	3
Pensiones y Jubilaciones	6,285,295	1,527,098	7,812,393	7,467,239	7,467,239	345,155
Participaciones	0	0	0	0	0	0
Total del Gasto	385,103,334	78,941,100	464,044,434	383,416,550	383,139,895	80,627,883

ING. ISIDRO AMARILDO BARCENAS RESENDIZ
 PRESIDENTE MUNICIPAL

C.P. LEONARDO AGUSTIN SOLIS VAZQUEZ
 SECRETARIO DE TESORERIA Y FINANZAS

LIC.T.S. ALFREDO PERRUSQUIA PERRUSQUIA
 REGIDOR SINDICO



PEDRO ESCOBEDO
 INNOVACIÓN Y DESARROLLO

Palacio Municipal
 Reforma No. 1, Col. Centro
 Pedro Escobedo, Qro. C.P. 76700
 Tel. (448) 275,0006 y 275,0837
www.pedroescobedo.gob.mx



MUNICIPIO DE
PEDRO ESCOBEDO
 ADMINISTRACIÓN 2021-2024



PEDRO ESCOBEDO
INNOVACIÓN Y DESARROLLO

MUNICIPIO DE PEDRO ESCOBEDO QUERETARO
Estado Analítico del Ejercicio del Presupuesto de Egresos
Clasificación por Objeto del Gasto (Capítulo y Concepto)
Del 1 de Enero al 30 de Septiembre de 2024

Concepto	Egresos					Subejercicio
	Aprobado	Ampliaciones/ (Reducciones)	Modificado 3=(1+2)	Devengado	Pagado	
Servicios Personales	156,652,860	14,558,829	171,211,689	133,480,292	133,480,292	37,731,397
Remuneraciones al Personal de Carácter Permanente	82,896,461	2,348,830	85,245,290	64,928,225	64,928,225	20,317,065
Remuneraciones al Personal de Carácter Transitorio	8,621,881	514,302	9,136,183	9,136,183	9,136,183	0
Remuneraciones Adicionales y Especiales	40,728,474	6,077,794	46,806,268	35,298,541	35,298,541	11,507,726
Seguridad Social	0	0	0	0	0	0
Otras Prestaciones Sociales y Económicas	24,406,045	5,617,903	30,023,948	24,117,342	24,117,342	5,906,606
Previsiones	0	0	0	0	0	0
Pago de Estímulos a Servidores Públicos	0	0	0	0	0	0
Materiales y Suministros	55,481,905	1,072,366	56,554,271	46,566,699	46,566,699	9,987,572
Materiales de Administración, Emisión de Documentos y Artículos Oficiales	8,108,747	669,529	8,778,276	7,119,977	7,119,977	1,658,300
Alimentos y Utensilios	6,241,563	-1,956,303	4,285,260	4,030,160	4,030,160	255,100
Materiales Primas y Materiales de Producción y Comercialización	0	117,796	117,796	113,215	113,215	4,581
Materiales y Artículos de Construcción y de Reparación	15,753,944	4,234,634	19,988,578	19,061,334	19,061,334	927,244
Productos Químicos, Farmacéuticos y de Laboratorio	6,506,871	-1,418,221	5,088,650	3,206,782	3,206,782	1,881,868
Combustibles, Lubricantes y Aditivos	10,948,134	896,452	11,844,586	8,495,564	8,495,564	3,349,023
Vestuario, Blancos, Prendas de Protección y Artículos Deportivos	4,972,526	-1,135,627	3,836,899	2,526,418	2,526,418	1,310,481
Herramientas, Refacciones y Accesorios Menores	186,883	0	186,883	0	0	186,883
	2,763,236	-335,894	2,427,342	2,013,250	2,013,250	414,093
Servicios Generales	54,470,887	34,369,431	88,840,318	81,153,672	80,877,017	7,968,646
Servicios Básicos	3,171,495	11,326,297	14,497,792	14,238,163	14,238,163	259,630
Servicios de Arrendamiento	4,734,816	3,330,630	8,065,446	7,153,198	7,153,198	912,248
Servicios Profesionales, Científicos, Técnicos y Otros Servicios	7,845,875	2,360,611	10,206,486	9,167,011	9,167,011	1,039,475
Servicios Financieros, Bancarios y Comerciales	1,801,190	-543,724	1,257,466	1,183,647	1,183,647	73,819
Servicios de Instalación, Reparación, Mantenimiento y Conservación	15,496,721	8,932,047	24,428,768	20,498,093	20,498,093	3,930,675
Servicios de Comunicación Social y Publicidad	3,259,835	-419,349	2,840,486	2,070,432	2,070,432	770,053
Servicios de Traslado y Viáticos	362,128	69,506	431,634	280,983	280,983	150,651
Servicios Oficiales	11,649,971	11,339,928	22,989,899	22,757,742	22,757,742	232,156
Otros Servicios Generales	6,148,855	-2,026,513	4,122,341	3,804,403	3,527,748	317,958
Transferencias, Asignaciones, Subsidios y Otras Ayudas	43,912,634	-14,755,820	29,156,813	25,591,476	25,591,476	3,565,337
Transferencias Internas y Asignaciones al Sector Público	10,674,270	852,846	11,527,117	9,220,586	9,220,586	2,306,531
Transferencias al Resto del Sector Público	0	-488,269	3,011,731	3,011,731	3,011,731	0
Subsidios y Subvenciones	3,500,000	-16,647,486	6,805,572	5,891,921	5,891,921	913,652
Ayudas Sociales	23,453,068	1,527,098	25,000,166	21,769,842	21,769,842	3,230,324
Pensiones y Jubilaciones	6,285,295	0	6,285,295	7,467,239	7,467,239	345,155
Otros Análogos	0	0	0	0	0	0
Transferencias a la Seguridad Social	0	0	0	0	0	0
Donativos	0	0	0	0	0	0
Transferencias al Exterior	0	0	0	0	0	0
Bienes Muebles, Inmuebles e Intangibles	2,935,231	-592,351	2,342,880	907,992	907,992	1,434,858
Mobiliario y Equipo de Administración	835,231	308,494	1,143,725	431,599	431,599	712,126
Mobiliario y Equipo Educativo y Recreativo	0	68,869	68,869	68,869	68,869	0
Equipo Instrumental Médico y de Laboratorio	0	0	0	0	0	0
Equipo de Transporte	2,100,000	-1,377,268	722,732	0	0	722,732
Equipo de Oficina y Seguridad	0	0	0	0	0	0
Equipo de Defensa y Seguridad	0	0	0	0	0	0

-1,377,268 **Palacio Municipal**
Rafaelma No. 1, Col. Centro
Pedro Escobedo, Gro. C.P. 76700
Tel. (448) 275,0006 y 275,0857
www.pedroescobedo.gob.mx



MUNICIPIO DE
PEDRO ESCOBEDO
ADMINISTRACIÓN 2021-2024





PEDRO ESCOBEDO
INNOVACIÓN Y DESARROLLO

MUNICIPIO DE PEDRO ESCOBEDO QUERETARO
Estado Analítico del Ejercicio del Presupuesto de Egresos
Clasificación por Objeto del Gasto (Capítulo y Concepto)
Del 1 de Enero al 30 de Septiembre de 2024

Concepto	Egresos					Subejercicio
	1 Aprobado	2 Ampliaciones/ (Reducciones)	3 = (1 + 2) Modificado	4 Devengado	5 Pagado	
Maquinaria, Otros Equipos y Herramientas	0	407,524	407,524	407,524	407,524	0
Activos Biológicos	0	0	0	0	0	0
Bienes Inmuebles	0	0	0	0	0	0
Activos Intangibles	0	0	0	0	0	0
Inversión Pública	71,649,818	43,408,734	115,058,552	94,836,482	94,836,482	20,222,070
Obra Pública en Bienes de Dominio Público	71,649,818	4,312,007	75,961,825	55,739,754	55,739,754	20,222,070
Obra Pública en Bienes Propios	0	39,096,728	39,096,728	39,096,728	39,096,728	0
Proyectos Productivos y Acciones de Fomento	0	0	0	0	0	0
Inversiones Financieras y Otras Provisiones	0	0	0	0	0	0
Inversiones Para el Fomento de Actividades Productivas	0	0	0	0	0	0
Acciones y Participaciones de Capital	0	0	0	0	0	0
Compra de Títulos y Valores	0	0	0	0	0	0
Concesión de Préstamos	0	0	0	0	0	0
Inversiones en Fideicomisos, Mandatos y Otros Análogos	0	0	0	0	0	0
Otras Inversiones Financieras	0	0	0	0	0	0
Provisiones para Contingencias y Otras Erogaciones Especiales	0	0	0	0	0	0
Participaciones y Aportaciones	0	0	0	0	0	0
Participaciones	0	0	0	0	0	0
Aportaciones	0	0	0	0	0	0
Convenios	0	0	0	0	0	0
Deuda Pública	0	879,940	879,940	879,937	879,937	3
Amortización de la Deuda Pública	0	0	0	0	0	0
Intereses de la Deuda Pública	0	0	0	0	0	0
Comisiones de la Deuda Pública	0	0	0	0	0	0
Gastos de la Deuda Pública	0	0	0	0	0	0
Costo por Coberturas	0	0	0	0	0	0
Apoyos Financieros	0	0	0	0	0	0
Audendos de Ejercicios Fiscales Anteriores (Adeltas)	0	879,940	879,940	879,937	879,937	3
Total del Gasto	565,103,334	78,941,100	644,044,434	383,416,550	383,139,895	80,627,883

ING. ISIDRO AMARIL DO, BARCENAS RESENDIZ
PRESIDENTE MUNICIPAL

LIC. T. S. ALFREDO PERRUSQUIA PERRUSQUIA
REGIDOR SINDICO

C.P. LEONARDO AGUSTIN SOLIS VAZQUEZ
SECRETARIO DE TESORERIA Y FINANZAS

Palacio Municipal
Reforma No. 1, Col. Centro
Pedro Escobedo, Qro. C.P. 76700
Tel. (448) 275,0006 y 275,0837
www.pedroescobedo.gob.mx



MUNICIPIO DE
PEDRO ESCOBEDO
ADMINISTRACIÓN 2021-2024



MUNICIPIO DE PEDRO ESCOBEDO QUERETARO
Estado Analítico del Ejercicio del Presupuesto de Egresos
Clasificación Funcional (Finalidad y Función)
Del 1 de Enero al 30 de Septiembre de 2024

Concepto	Egresos					Subejercicio 6 = (3 - 4)
	Aprobado	Ampliaciones/ (Reducciones)	Modificado	Devengado	Pagado	
	1	2	3 = (1 + 2)	4	5	
Gobierno	222,470,921	6,243,010	228,713,931	182,037,488	181,760,833	46,676,443
Legislación	150,006,829	-18,954	149,987,875	127,188,307	126,911,652	22,799,568
Justicia	72,464,092	6,261,964	78,726,056	54,849,181	54,849,181	23,876,875
Coordinación de la Política de Gobierno	0	0	0	0	0	0
Relaciones Exteriores	0	0	0	0	0	0
Asuntos Financieros y Hacendarios	0	0	0	0	0	0
Seguridad Nacional	0	0	0	0	0	0
Asuntos de Orden Público y de Seguridad Interior	0	0	0	0	0	0
Otros Servicios Generales	0	0	0	0	0	0
Desarrollo Social	162,632,413	72,698,090	235,330,503	201,379,063	201,379,063	33,951,440
Protección Ambiental	0	0	0	0	0	0
Vivienda y Servicios a la Comunidad	162,632,413	72,698,090	235,330,503	201,379,063	201,379,063	33,951,440
Salud	0	0	0	0	0	0
Recreación, Cultura y Otras Manifestaciones Sociales	0	0	0	0	0	0
Educación	0	0	0	0	0	0
Protección Social	0	0	0	0	0	0
Otros Asuntos Sociales	0	0	0	0	0	0
Desarrollo Económico	0	0	0	0	0	0
Asuntos Económicos, Comerciales y Laborales en General	0	0	0	0	0	0
Agropecuaria, Silvicultura, Pesca y Caza	0	0	0	0	0	0
Combustibles y Energía	0	0	0	0	0	0
Minería, Manufacturas y Construcción	0	0	0	0	0	0
Transporte	0	0	0	0	0	0
Comunicaciones	0	0	0	0	0	0
Turismo	0	0	0	0	0	0
Ciencia, Tecnología e Innovación	0	0	0	0	0	0
Otras Industrias y Otros Asuntos Económicos	0	0	0	0	0	0
Otras no Clasificadas en Funciones Anteriores	0	0	0	0	0	0
Transacciones de la Deuda Pública / Costo Financiero de la Deuda	0	0	0	0	0	0
Transferencias, Participaciones y Aportaciones entre Diferentes Niveles y Ordenes de Gobierno	0	0	0	0	0	0
Saneamiento del Sistema Financiero	0	0	0	0	0	0
Adeudos de Ejercicios Fiscales Anteriores	0	0	0	0	0	0
Total del Gasto	385,103,334	78,941,100	464,044,434	383,416,550	383,139,895	80,627,883

ING. ISIDRO AMARILDO BARCENAS RESENDIZ
 PRESIDENTE MUNICIPAL

C.P. LEONARDO AGUSTIN SOLIS VAZQUEZ
 SECRETARIO DE TESORERIA Y FINANZAS

LIC. T.S. ALFREDO PERRUSQUIA PERRUSQUIA
 REGIDOR SINDICO



PEDRO ESCOBEDO
 INNOVACIÓN Y DESARROLLO

Palacio Municipal
 Reforma No. 1, Col. Centro
 Pedro Escobedo, Qro. C.P. 76700
 Tel. (448) 275 0006 y 275 0837
www.pedroescobedo.gob.mx



MUNICIPIO DE
PEDRO ESCOBEDO
 ADMINISTRACIÓN 2021-2024



MUNICIPIO DE PEDRO ESCOBEDO

ANEXOS



**PEDRO
ESCOBEDO**
INNOVACIÓN Y DESARROLLO

AVANCE DE GESTION FINANCIERA AL 30 DE SEPTIEMBRE
DEL MUNICIPIO DE PEDRO ESCOBEDO, QRO.

2024

Palacio Municipal
Reforma No. 1, Col. Centro
Pedro Escobedo, Qro. C.P. 76700
Tel. (448) 275.0006 y 275.0837
www.pedroescobedo.gob.mx



MUNICIPIO DE
PEDRO ESCOBEDO
ADMINISTRACIÓN 2021-2024

MUNICIPIO DE PEDRO ESCOBEDO QUERETARO
ESTADO DE INGRESOS Y EGRESOS , AVANCE DE GESTION FINANCIERA
FUENTE DE FINANCIAMIENTO 1401 INGRESOS PROPIOS



ESTADO ANALITICO DE INGRESOS POR FUENTE DE FINANCIAMIENTO									
CUENTA	Rubro de Ingresos por Fuente de Financiamiento	Ingresos Estimados (1)	Ampliaciones / Reducciones (2)	Ingresos/ Egresos Modificados (3 = 1+2)		Ingresos/ Egresos Devengados (4)		Ingresos Recaudados (5)	Diferencia (6 = 5-1)
	IMPUESTOS	\$ 71,753,724.00	\$ 6,893,604.61	\$ 78,647,328.61		\$ 82,890,477.44		\$ 82,890,477.44	\$ 11,136,753.44
	DERECHOS	\$ 32,176,005.00	\$ 11,487,320.21	\$ 43,663,325.21		\$ 33,541,897.31		\$ 33,541,897.10	\$ 1,365,892.10
	PRODUCTOS	\$ 1,021,998.00	\$ -	\$ 1,021,998.00		\$ 1,018,277.86		\$ 1,018,277.86	\$ 3,720.14
	APROVECHAMIENTOS	\$ 3,845,270.00	\$ -	\$ 3,845,270.00		\$ 3,113,694.95		\$ 3,113,694.95	\$ 731,575.05
	INGRESOS POR FUENTE DE FINANCIAMIENTO	\$ 108,796,997.00	\$ 18,380,924.82	\$ 127,177,921.82		\$ 120,564,347.56		\$ 120,564,347.35	\$ 11,767,350.35

ESTADO ANALITICO DEL EJERCICIO DEL PRESUPUESTOS DE EGRESOS CLASIFICACION POR OBJETO DEL GASTO

CUENTA	CONCEPTO	Egresos Aprobado 1	Ampliaciones/ Reducciones 2	Ingresos/ Egresos Modificados 3=1+2	Ingresos/ Egresos Comprometido 4	Ingresos/ Egresos Devengado 5	Egresos Ejercidos 6	Egresos Pagados 7	Subejercicio 8= 3-5
	TOTAL DE EGRESOS POR FUENTE DE FINANCIAMIENTO	\$ 108,796,997.00	\$ 17,156,125.91	\$ 125,953,122.91	\$ 125,799,833.93	\$ 125,716,386.05	\$ 125,716,386.05	\$ 125,716,386.05	\$ 236,736.86
1000	SERVICIOS PERSONALES	\$ -	\$ 4,637,785.90	\$ 4,637,785.90	\$ 4,627,516.00	\$ 4,627,516.00	\$ 4,627,516.00	\$ 4,627,516.00	\$ 10,269.90
1100	REMUNERACIONES AL PERSONAL DE CARÁCTER PERMANENTE	\$ -	\$ 1,691,435.21	\$ 1,691,435.21	\$ 1,691,435.21	\$ 1,691,435.21	\$ 1,691,435.21	\$ 1,691,435.21	\$ -
1130	Sueldos base al personal permanente	\$ -	\$ 1,691,435.21	\$ 1,691,435.21	\$ 1,691,435.21	\$ 1,691,435.21	\$ 1,691,435.21	\$ 1,691,435.21	\$ -
1131	Sueldos base al personal permanente	\$ -	\$ 1,691,435.21	\$ 1,691,435.21	\$ 1,691,435.21	\$ 1,691,435.21	\$ 1,691,435.21	\$ 1,691,435.21	\$ -
1300	REMUNERACIONES ADICIONALES Y ESPECIALES	\$ -	\$ 778,216.02	\$ 778,216.02	\$ 778,216.02	\$ 778,216.02	\$ 778,216.02	\$ 778,216.02	\$ -
1310	Primas por años de servicios efectivos prestados	\$ -	\$ 312,616.56	\$ 312,616.56	\$ 312,616.56	\$ 312,616.56	\$ 312,616.56	\$ 312,616.56	\$ -
1312	Prima de antigüedad	\$ -	\$ 312,616.56	\$ 312,616.56	\$ 312,616.56	\$ 312,616.56	\$ 312,616.56	\$ 312,616.56	\$ -
1320	Primas de vacaciones, dominical y gratificación de fin de año	\$ -	\$ 322,046.07	\$ 322,046.07	\$ 322,046.07	\$ 322,046.07	\$ 322,046.07	\$ 322,046.07	\$ -
1321	Primas de vacaciones, dominical y gratificación de fin de año	\$ -	\$ 322,046.07	\$ 322,046.07	\$ 322,046.07	\$ 322,046.07	\$ 322,046.07	\$ 322,046.07	\$ -
1340	Compensaciones	\$ -	\$ 143,553.39	\$ 143,553.39	\$ 143,553.39	\$ 143,553.39	\$ 143,553.39	\$ 143,553.39	\$ -
1341	Compensaciones	\$ -	\$ 143,553.39	\$ 143,553.39	\$ 143,553.39	\$ 143,553.39	\$ 143,553.39	\$ 143,553.39	\$ -
1500	OTRAS PRESTACIONES SOCIALES Y ECONÓMICAS	\$ -	\$ 2,168,134.67	\$ 2,168,134.67	\$ 2,157,864.77	\$ 2,157,864.77	\$ 2,157,864.77	\$ 2,157,864.77	\$ 10,269.90
1520	Indemnizaciones	\$ -	\$ 103,951.70	\$ 103,951.70	\$ 103,951.70	\$ 103,951.70	\$ 103,951.70	\$ 103,951.70	\$ -
1521	Indemnizaciones	\$ -	\$ 103,951.70	\$ 103,951.70	\$ 103,951.70	\$ 103,951.70	\$ 103,951.70	\$ 103,951.70	\$ -
1540	Prestaciones contractuales	\$ -	\$ 78,252.19	\$ 78,252.19	\$ 78,252.19	\$ 78,252.19	\$ 78,252.19	\$ 78,252.19	\$ -
1542	QUINQUENIOS	\$ -	\$ 8,260.00	\$ 8,260.00	\$ 8,260.00	\$ 8,260.00	\$ 8,260.00	\$ 8,260.00	\$ -
1543	VACACIONES	\$ -	\$ 9,519.00	\$ 9,519.00	\$ 9,519.00	\$ 9,519.00	\$ 9,519.00	\$ 9,519.00	\$ -

Palacio Municipal
Reforma No. 1, Col. Centro
Pedro Escobedo, Qro. C.P. 76700
Tel. (448) 275 0006 y 275 0837
www.pedroescobedo.gob.mx



MUNICIPIO DE
PEDRO ESCOBEDO
ADMINISTRACIÓN 2021-2024



PEDRO ESCOBEDO
INNOVACIÓN Y DESARROLLO

1544	FONDO DE AHORRO	\$ -	\$ 11,247.03	\$ 11,247.03	\$ 11,247.03	\$ 11,247.03	\$ 11,247.03	\$ 11,247.03	\$ 11,247.03	\$ -
1545	PREMIO DE ASISTENCIA Y PUNTUALIDAD	\$ -	\$ 7,117.08	\$ 7,117.08	\$ 7,117.08	\$ 7,117.08	\$ 7,117.08	\$ 7,117.08	\$ 7,117.08	\$ -
1546	PREMIO DE EFICIENCIA	\$ -	\$ 2,600.00	\$ 2,600.00	\$ 2,600.00	\$ 2,600.00	\$ 2,600.00	\$ 2,600.00	\$ 2,600.00	\$ -
1547	AYUDA PARA TRANSPORTE	\$ -	\$ 2,600.00	\$ 2,600.00	\$ 2,600.00	\$ 2,600.00	\$ 2,600.00	\$ 2,600.00	\$ 2,600.00	\$ -
1549	PRESTACION SINDICAL	\$ -	\$ 36,909.08	\$ 36,909.08	\$ 36,909.08	\$ 36,909.08	\$ 36,909.08	\$ 36,909.08	\$ 36,909.08	\$ -
1590	Otras prestaciones sociales y económicas	\$ -	\$ 1,985,930.78	\$ 1,985,930.78	\$ 1,975,660.88	\$ 1,975,660.88	\$ 1,975,660.88	\$ 1,975,660.88	\$ 1,975,660.88	\$ 10,269.90
1591	Otras prestaciones sociales y económicas	\$ -	\$ 73,614.28	\$ 73,614.28	\$ 73,614.28	\$ 73,614.28	\$ 73,614.28	\$ 73,614.28	\$ 73,614.28	\$ -
1592	Gastos medicos	\$ -	\$ 1,912,316.50	\$ 1,912,316.50	\$ 1,902,046.60	\$ 1,902,046.60	\$ 1,902,046.60	\$ 1,902,046.60	\$ 1,902,046.60	\$ 10,269.90
2000	MATERIALES Y SUMINISTROS	\$ 21,783,696.42	\$ 1,709,427.91	\$ 23,493,124.33	\$ 22,415,319.76	\$ 22,415,319.76	\$ 22,415,319.76	\$ 22,415,319.76	\$ 22,415,319.76	\$ 1,077,804.57
2100	MATERIALES DE ADMINISTRACIÓN, EMISIÓN DE DOCUMENTOS Y ARTÍCULOS OFICIALES	\$ 2,945,426.84	\$ 679,960.37	\$ 3,625,387.21	\$ 2,768,109.74	\$ 2,768,109.74	\$ 2,768,109.74	\$ 2,768,109.74	\$ 2,768,109.74	\$ 857,277.47
2110	Materiales, útiles y equipos menores de oficina	\$ 1,057,911.71	\$ 1,006,947.26	\$ 2,064,858.97	\$ 1,207,583.60	\$ 1,207,583.60	\$ 1,207,583.60	\$ 1,207,583.60	\$ 1,207,583.60	\$ 857,275.37
2111	Materiales, útiles y equipos menores de oficina	\$ 1,057,911.71	\$ 1,006,947.26	\$ 2,064,858.97	\$ 1,207,583.60	\$ 1,207,583.60	\$ 1,207,583.60	\$ 1,207,583.60	\$ 1,207,583.60	\$ 857,275.37
2120	Materiales y útiles de impresión y reproducción	\$ 23,603.03	\$ 23,603.03	\$ -	\$ -	\$ -	\$ -	\$ -	\$ -	\$ -
2121	Materiales y útiles de impresión y reproducción	\$ 23,603.03	\$ 23,603.03	\$ -	\$ -	\$ -	\$ -	\$ -	\$ -	\$ -
2140	Materiales, útiles y equipos menores de tecnologías de la información y comunicaciones	\$ 256,150.00	\$ 238,473.00	\$ 17,677.00	\$ 17,677.00	\$ 17,677.00	\$ 17,677.00	\$ 17,677.00	\$ 17,677.00	\$ -
2141	Materiales, útiles y equipos menores de tecnologías de la información y comunicaciones	\$ 256,150.00	\$ 238,473.00	\$ 17,677.00	\$ 17,677.00	\$ 17,677.00	\$ 17,677.00	\$ 17,677.00	\$ 17,677.00	\$ -
2150	Material impreso e información digital	\$ 308,044.40	\$ 48,005.31	\$ 356,049.71	\$ 356,047.61	\$ 356,047.61	\$ 356,047.61	\$ 356,047.61	\$ 356,047.61	\$ 2.10
2151	Material impreso e información digital	\$ 308,044.40	\$ 48,005.31	\$ 356,049.71	\$ 356,047.61	\$ 356,047.61	\$ 356,047.61	\$ 356,047.61	\$ 356,047.61	\$ 2.10
2160	Material de limpieza	\$ 1,299,717.70	\$ 112,916.17	\$ 1,186,801.53	\$ 1,186,801.53	\$ 1,186,801.53	\$ 1,186,801.53	\$ 1,186,801.53	\$ 1,186,801.53	\$ -
2161	Material de limpieza	\$ 1,299,717.70	\$ 112,916.17	\$ 1,186,801.53	\$ 1,186,801.53	\$ 1,186,801.53	\$ 1,186,801.53	\$ 1,186,801.53	\$ 1,186,801.53	\$ -
2200	ALIMENTOS Y UTENSILIOS	\$ 3,415,923.53	\$ 725,174.75	\$ 2,690,748.78	\$ 2,679,566.23	\$ 2,679,566.23	\$ 2,679,566.23	\$ 2,679,566.23	\$ 2,679,566.23	\$ 11,182.55
2210	Productos alimenticios para personas	\$ 3,390,068.85	\$ 720,538.95	\$ 2,669,529.90	\$ 2,658,347.35	\$ 2,658,347.35	\$ 2,658,347.35	\$ 2,658,347.35	\$ 2,658,347.35	\$ 11,182.55
2211	Productos alimenticios para personas	\$ 3,390,068.85	\$ 720,538.95	\$ 2,669,529.90	\$ 2,658,347.35	\$ 2,658,347.35	\$ 2,658,347.35	\$ 2,658,347.35	\$ 2,658,347.35	\$ 11,182.55
2230	Utensilios para el servicio de alimentación	\$ 25,854.68	\$ 4,635.80	\$ 21,218.88	\$ 21,218.88	\$ 21,218.88	\$ 21,218.88	\$ 21,218.88	\$ 21,218.88	\$ -
2231	Utensilios para el servicio de alimentación	\$ 25,854.68	\$ 4,635.80	\$ 21,218.88	\$ 21,218.88	\$ 21,218.88	\$ 21,218.88	\$ 21,218.88	\$ 21,218.88	\$ -
2300	MATERIAS PRIMAS Y MATERIALES DE PRODUCCIÓN Y COMERCIALIZACIÓN	\$ -	\$ 117,796.38	\$ 117,796.38	\$ 113,215.31	\$ 113,215.31	\$ 113,215.31	\$ 113,215.31	\$ 113,215.31	\$ 4,581.07
2310	Productos alimenticios, agropecuarios y forestales adquiridos como materia prima	\$ -	\$ 1,060.99	\$ 1,060.99	\$ 1,060.99	\$ 1,060.99	\$ 1,060.99	\$ 1,060.99	\$ 1,060.99	\$ -
2311	Productos alimenticios, agropecuarios y forestales adquiridos como materia prima	\$ -	\$ 1,060.99	\$ 1,060.99	\$ 1,060.99	\$ 1,060.99	\$ 1,060.99	\$ 1,060.99	\$ 1,060.99	\$ -
2320	Insumos textiles adquiridos como materia prima	\$ -	\$ 101,140.40	\$ 101,140.40	\$ 96,559.33	\$ 96,559.33	\$ 96,559.33	\$ 96,559.33	\$ 96,559.33	\$ 4,581.07
2321	Insumos textiles adquiridos como materia prima	\$ -	\$ 101,140.40	\$ 101,140.40	\$ 96,559.33	\$ 96,559.33	\$ 96,559.33	\$ 96,559.33	\$ 96,559.33	\$ 4,581.07
2350	Productos químicos, farmacéuticos y de laboratorio adquiridos como materia prima	\$ -	\$ 4,458.99	\$ 4,458.99	\$ 4,458.99	\$ 4,458.99	\$ 4,458.99	\$ 4,458.99	\$ 4,458.99	\$ -



PEDRO ESCOBEDO
INNOVACIÓN Y DESARROLLO

[Handwritten signature in blue ink]

Palacio Municipal
Reforma No. 1, Col. Centro
Pedro Escobedo, Gro. C.P. 76700
Tel: (448) 275,0006 y 275,0837
www.pedroescobedo.gob.mx



MUNICIPIO DE
PEDRO ESCOBEDO
ADMINISTRACIÓN 2021-2024





PEDRO ESCOBEDO
INNOVACIÓN Y DESARROLLO

2351	Productos químicos, farmacéuticos y de laboratorio adquiridos como materia prima	\$ -	\$ 4,458.99	\$ 4,458.99	\$ 4,458.99	\$ 4,458.99	\$ 4,458.99	\$ 4,458.99	\$ -
2360	Productos metálicos y a base de minerales no metálicos adquiridos como materia prima	\$ -	\$ 11,136.00	\$ 11,136.00	\$ 11,136.00	\$ 11,136.00	\$ 11,136.00	\$ 11,136.00	\$ -
2361	Productos metálicos y a base de minerales no metálicos adquiridos como materia prima	\$ -	\$ 11,136.00	\$ 11,136.00	\$ 11,136.00	\$ 11,136.00	\$ 11,136.00	\$ 11,136.00	\$ -
2400	MATERIALES Y ARTÍCULOS DE CONSTRUCCIÓN Y DE REPARACIÓN	\$ 10,826,072.68	\$ 1,554,951.18	\$ 12,381,023.86	\$ 12,309,582.07	\$ 12,309,582.07	\$ 12,309,582.07	\$ 12,309,582.07	\$ 71,441.79
2410	Productos minerales no metálicos	\$ 516,941.79	-\$ 150,333.79	\$ 366,608.00	\$ 311,944.00	\$ 311,944.00	\$ 311,944.00	\$ 311,944.00	\$ 54,664.00
2411	Productos minerales no metálicos	\$ 516,941.79	-\$ 150,333.79	\$ 366,608.00	\$ 311,944.00	\$ 311,944.00	\$ 311,944.00	\$ 311,944.00	\$ 54,664.00
2420	Cemento y productos de concreto	\$ 1,020,148.00	-\$ 654,335.29	\$ 365,812.71	\$ 365,812.65	\$ 365,812.65	\$ 365,812.65	\$ 365,812.65	\$ 0.06
2421	Cemento y productos de concreto	\$ 1,020,148.00	-\$ 654,335.29	\$ 365,812.71	\$ 365,812.65	\$ 365,812.65	\$ 365,812.65	\$ 365,812.65	\$ 0.06
2430	Cal, yeso y productos de yeso	\$ 1,277,150.00	-\$ 1,277,150.00	\$ -	\$ -	\$ -	\$ -	\$ -	\$ -
2431	Cal, yeso y productos de yeso	\$ 1,277,150.00	-\$ 1,277,150.00	\$ -	\$ -	\$ -	\$ -	\$ -	\$ -
2440	Madera y productos de madera	\$ 504,898.00	-\$ 400,668.00	\$ 104,230.00	\$ 104,230.00	\$ 104,230.00	\$ 104,230.00	\$ 104,230.00	\$ -
2441	Madera y productos de madera	\$ 504,898.00	-\$ 400,668.00	\$ 104,230.00	\$ 104,230.00	\$ 104,230.00	\$ 104,230.00	\$ 104,230.00	\$ -
2450	Vidrio y productos de vidrio	\$ -	\$ 6,440.14	\$ 6,440.14	\$ 6,440.14	\$ 6,440.14	\$ 6,440.14	\$ 6,440.14	\$ -
2451	Vidrio y productos de vidrio	\$ -	\$ 6,440.14	\$ 6,440.14	\$ 6,440.14	\$ 6,440.14	\$ 6,440.14	\$ 6,440.14	\$ -
2460	Material eléctrico y electrónico	\$ 829,499.49	\$ 1,336,227.81	\$ 2,165,727.30	\$ 2,165,727.24	\$ 2,165,727.24	\$ 2,165,727.24	\$ 2,165,727.24	\$ 0.06
2461	Material eléctrico y electrónico	\$ 829,499.49	\$ 1,336,227.81	\$ 2,165,727.30	\$ 2,165,727.24	\$ 2,165,727.24	\$ 2,165,727.24	\$ 2,165,727.24	\$ 0.06
2470	Artículos metálicos para la construcción	\$ 209,600.20	-\$ 7,125.08	\$ 202,475.12	\$ 202,475.12	\$ 202,475.12	\$ 202,475.12	\$ 202,475.12	\$ -
2471	Artículos metálicos para la construcción	\$ 209,600.20	-\$ 7,125.08	\$ 202,475.12	\$ 202,475.12	\$ 202,475.12	\$ 202,475.12	\$ 202,475.12	\$ -
2480	Materiales complementarios	\$ 5,544,417.87	\$ 1,512,087.30	\$ 7,056,505.17	\$ 7,039,727.50	\$ 7,039,727.50	\$ 7,039,727.50	\$ 7,039,727.50	\$ 16,777.67
2481	Materiales complementarios	\$ 5,544,417.87	\$ 1,512,087.30	\$ 7,056,505.17	\$ 7,039,727.50	\$ 7,039,727.50	\$ 7,039,727.50	\$ 7,039,727.50	\$ 16,777.67
2490	Otros materiales y artículos de construcción y reparación	\$ 923,417.33	\$ 1,189,808.09	\$ 2,113,225.42	\$ 2,113,225.42	\$ 2,113,225.42	\$ 2,113,225.42	\$ 2,113,225.42	\$ -
2491	Otros materiales y artículos de construcción y reparación	\$ 923,417.33	\$ 1,189,808.09	\$ 2,113,225.42	\$ 2,113,225.42	\$ 2,113,225.42	\$ 2,113,225.42	\$ 2,113,225.42	\$ -
2500	PRODUCTOS QUÍMICOS, FARMACÉUTICOS Y DE LABORATORIO	\$ 1,299,213.32	-\$ 245,312.57	\$ 1,053,900.75	\$ 922,616.17	\$ 922,616.17	\$ 922,616.17	\$ 922,616.17	\$ 131,284.58
2520	Fertilizantes, pesticidas y otros agroquímicos	\$ -	\$ 203,679.15	\$ 203,679.15	\$ 203,679.15	\$ 203,679.15	\$ 203,679.15	\$ 203,679.15	\$ -
2521	Fertilizantes, pesticidas y otros agroquímicos	\$ -	\$ 203,679.15	\$ 203,679.15	\$ 203,679.15	\$ 203,679.15	\$ 203,679.15	\$ 203,679.15	\$ -
2530	Medicinas y productos farmacéuticos	\$ 1,220,139.23	-\$ 369,917.63	\$ 850,221.60	\$ 718,937.02	\$ 718,937.02	\$ 718,937.02	\$ 718,937.02	\$ 131,284.58
2531	Medicinas y productos farmacéuticos	\$ 1,220,139.23	-\$ 369,917.63	\$ 850,221.60	\$ 718,937.02	\$ 718,937.02	\$ 718,937.02	\$ 718,937.02	\$ 131,284.58
2540	Materiales, accesorios y suministros médicos	\$ 79,074.09	-\$ 79,074.09	\$ -	\$ -	\$ -	\$ -	\$ -	\$ -
2541	Materiales, accesorios y suministros médicos	\$ 79,074.09	-\$ 79,074.09	\$ -	\$ -	\$ -	\$ -	\$ -	\$ -
2600	COMBUSTIBLES, LUBRICANTES Y ADITIVOS	\$ 437,932.48	\$ 1,492,786.45	\$ 1,930,718.93	\$ 1,929,331.82	\$ 1,929,331.82	\$ 1,929,331.82	\$ 1,929,331.82	\$ 1,387.11
2610	Combustibles, lubricantes y aditivos	\$ 437,932.48	\$ 1,492,786.45	\$ 1,930,718.93	\$ 1,929,331.82	\$ 1,929,331.82	\$ 1,929,331.82	\$ 1,929,331.82	\$ 1,387.11
2611	Combustibles, lubricantes y aditivos	\$ 437,932.48	\$ 1,492,786.45	\$ 1,930,718.93	\$ 1,929,331.82	\$ 1,929,331.82	\$ 1,929,331.82	\$ 1,929,331.82	\$ 1,387.11
2700	VESTUARIO, BLANCOS, PRENDAS DE PROTECCIÓN Y ARTÍCULOS DEPORTIVOS	\$ 1,287,806.40	-\$ 418,969.70	\$ 868,836.70	\$ 868,836.70	\$ 868,836.70	\$ 868,836.70	\$ 868,836.70	\$ -
2710	Vestuario y uniformes	\$ 256,217.95	-\$ 183,186.13	\$ 73,031.82	\$ 73,031.82	\$ 73,031.82	\$ 73,031.82	\$ 73,031.82	\$ -

[Handwritten signature and blue ink scribbles]

Palacio Municipal
Reforma No. 1, Col. Centro
Pedro Escobedo, Oro. C.P. 76700
Tel: (448) 275,0006 y 275,0837
www.pedroescobedo.gob.mx



MUNICIPIO DE
PEDRO ESCOBEDO
ADMINISTRACIÓN 2021-2024

2711	Vestuario y uniformes	\$ 256,217.95	-\$ 183,186.13	\$ 73,031.82	\$ 73,031.82	\$ 73,031.82	\$ 73,031.82	\$ 73,031.82	\$ 73,031.82	\$ -
2720	Prendas de seguridad y protección personal	\$ 473,851.58	-\$ 345,915.64	\$ 127,935.94	\$ 127,935.94	\$ 127,935.94	\$ 127,935.94	\$ 127,935.94	\$ 127,935.94	\$ -
2721	Prendas de seguridad y protección personal	\$ 473,851.58	-\$ 345,915.64	\$ 127,935.94	\$ 127,935.94	\$ 127,935.94	\$ 127,935.94	\$ 127,935.94	\$ 127,935.94	\$ -
2730	Artículos deportivos	\$ 417,736.87	\$ 247,132.07	\$ 664,868.94	\$ 664,868.94	\$ 664,868.94	\$ 664,868.94	\$ 664,868.94	\$ 664,868.94	\$ -
2731	Artículos deportivos	\$ 417,736.87	\$ 247,132.07	\$ 664,868.94	\$ 664,868.94	\$ 664,868.94	\$ 664,868.94	\$ 664,868.94	\$ 664,868.94	\$ -
2740	Productos textiles	\$ 140,000.00	-\$ 137,000.00	\$ 3,000.00	\$ 3,000.00	\$ 3,000.00	\$ 3,000.00	\$ 3,000.00	\$ 3,000.00	\$ -
2741	Productos textiles	\$ 140,000.00	-\$ 137,000.00	\$ 3,000.00	\$ 3,000.00	\$ 3,000.00	\$ 3,000.00	\$ 3,000.00	\$ 3,000.00	\$ -
2900	HERRAMIENTAS, REFACCIONES Y ACCESORIOS MENORES	\$ 1,571,321.17	-\$ 746,609.45	\$ 824,711.72	\$ 824,061.72	\$ 824,061.72	\$ 824,061.72	\$ 824,061.72	\$ 824,061.72	\$ 650.00
2910	Herramientas menores	\$ 323,936.13	-\$ 205,976.31	\$ 117,959.82	\$ 117,959.82	\$ 117,959.82	\$ 117,959.82	\$ 117,959.82	\$ 117,959.82	\$ -
2911	Herramientas menores	\$ 323,936.13	-\$ 205,976.31	\$ 117,959.82	\$ 117,959.82	\$ 117,959.82	\$ 117,959.82	\$ 117,959.82	\$ 117,959.82	\$ -
2920	Refacciones y accesorios menores de edificios	\$ -	\$ 114,480.00	\$ 114,480.00	\$ 114,480.00	\$ 114,480.00	\$ 114,480.00	\$ 114,480.00	\$ 114,480.00	\$ -
2921	Refacciones y accesorios menores de edificios	\$ -	\$ 114,480.00	\$ 114,480.00	\$ 114,480.00	\$ 114,480.00	\$ 114,480.00	\$ 114,480.00	\$ 114,480.00	\$ -
2940	Refacciones y accesorios menores de equipo de cómputo y tecnologías de la información	\$ 111,499.00	\$ 59,553.96	\$ 171,052.96	\$ 171,052.96	\$ 171,052.96	\$ 171,052.96	\$ 171,052.96	\$ 171,052.96	\$ -
2941	Refacciones y accesorios menores de equipo de cómputo y tecnologías de la información	\$ 111,499.00	\$ 59,553.96	\$ 171,052.96	\$ 171,052.96	\$ 171,052.96	\$ 171,052.96	\$ 171,052.96	\$ 171,052.96	\$ -
2960	Refacciones y accesorios menores de equipo de transporte	\$ 1,130,700.04	-\$ 732,971.10	\$ 397,728.94	\$ 397,078.94	\$ 397,078.94	\$ 397,078.94	\$ 397,078.94	\$ 397,078.94	\$ 650.00
2961	Refacciones y accesorios menores de equipo de transporte	\$ 1,130,700.04	-\$ 732,971.10	\$ 397,728.94	\$ 397,078.94	\$ 397,078.94	\$ 397,078.94	\$ 397,078.94	\$ 397,078.94	\$ 650.00
2980	Refacciones y accesorios menores de maquinaria y otros equipos	\$ 5,186.00	\$ 18,304.00	\$ 23,490.00	\$ 23,490.00	\$ 23,490.00	\$ 23,490.00	\$ 23,490.00	\$ 23,490.00	\$ -
2981	Refacciones y accesorios menores de maquinaria y otros equipos	\$ 5,186.00	\$ 18,304.00	\$ 23,490.00	\$ 23,490.00	\$ 23,490.00	\$ 23,490.00	\$ 23,490.00	\$ 23,490.00	\$ -
3000	SERVICIOS GENERALES	\$ 24,013,300.58	\$ 21,177,739.64	\$ 45,191,040.22	\$ 45,075,830.47	\$ 45,075,830.47	\$ 45,075,830.47	\$ 45,075,830.47	\$ 45,075,830.47	\$ 115,209.75
3100	SERVICIOS BÁSICOS	\$ 1,563,438.52	\$ 10,065,651.21	\$ 11,629,089.73	\$ 11,629,089.73	\$ 11,629,089.73	\$ 11,629,089.73	\$ 11,629,089.73	\$ 11,629,089.73	\$ -
3110	Energía eléctrica	\$ 120,650.00	\$ 10,472,245.72	\$ 10,592,895.72	\$ 10,592,895.72	\$ 10,592,895.72	\$ 10,592,895.72	\$ 10,592,895.72	\$ 10,592,895.72	\$ -
3111	Energía eléctrica	\$ 120,650.00	\$ 10,472,245.72	\$ 10,592,895.72	\$ 10,592,895.72	\$ 10,592,895.72	\$ 10,592,895.72	\$ 10,592,895.72	\$ 10,592,895.72	\$ -
3130	Agua	\$ 801,090.00	-\$ 223,369.00	\$ 577,721.00	\$ 577,721.00	\$ 577,721.00	\$ 577,721.00	\$ 577,721.00	\$ 577,721.00	\$ -
3131	Agua	\$ 801,090.00	-\$ 223,369.00	\$ 577,721.00	\$ 577,721.00	\$ 577,721.00	\$ 577,721.00	\$ 577,721.00	\$ 577,721.00	\$ -
3140	Telefonía tradicional	\$ 126,845.99	-\$ 58,265.94	\$ 68,580.05	\$ 68,580.05	\$ 68,580.05	\$ 68,580.05	\$ 68,580.05	\$ 68,580.05	\$ -
3141	Telefonía tradicional	\$ 126,845.99	-\$ 58,265.94	\$ 68,580.05	\$ 68,580.05	\$ 68,580.05	\$ 68,580.05	\$ 68,580.05	\$ 68,580.05	\$ -
3150	Telefonía celular	\$ 126,173.74	-\$ 106,227.76	\$ 19,945.98	\$ 19,945.98	\$ 19,945.98	\$ 19,945.98	\$ 19,945.98	\$ 19,945.98	\$ -
3151	Telefonía celular	\$ 126,173.74	-\$ 106,227.76	\$ 19,945.98	\$ 19,945.98	\$ 19,945.98	\$ 19,945.98	\$ 19,945.98	\$ 19,945.98	\$ -
3160	Servicios de telecomunicaciones y satélites	\$ -	\$ 89,946.18	\$ 89,946.18	\$ 89,946.18	\$ 89,946.18	\$ 89,946.18	\$ 89,946.18	\$ 89,946.18	\$ -
3161	Servicios de telecomunicaciones y satélites	\$ -	\$ 89,946.18	\$ 89,946.18	\$ 89,946.18	\$ 89,946.18	\$ 89,946.18	\$ 89,946.18	\$ 89,946.18	\$ -
3170	Servicios de acceso de Internet, redes y procesamiento de información	\$ 388,678.79	-\$ 108,677.99	\$ 280,000.80	\$ 280,000.80	\$ 280,000.80	\$ 280,000.80	\$ 280,000.80	\$ 280,000.80	\$ -
3171	Servicios de acceso de Internet, redes y procesamiento de información	\$ 388,678.79	-\$ 108,677.99	\$ 280,000.80	\$ 280,000.80	\$ 280,000.80	\$ 280,000.80	\$ 280,000.80	\$ 280,000.80	\$ -
3200	SERVICIOS DE ARRENDAMIENTO	\$ 798,784.00	\$ 532,172.03	\$ 1,330,956.03	\$ 1,330,956.03	\$ 1,330,956.03	\$ 1,330,956.03	\$ 1,330,956.03	\$ 1,330,956.03	\$ -



PEDRO ESCOBEDO
INNOVACIÓN Y DESARROLLO

Palacio Municipal
Reforma No. 1, Col. Centro
Pedro Escobedo, Gro. C.P. 76700
Tel (448) 275 0006 y 275 0837
www.pedroescobedo.gob.mx



MUNICIPIO DE
PEDRO ESCOBEDO
ADMINISTRACIÓN 2021-2024



3220	Arrendamiento de edificios	\$ -	\$ 12,451.00	\$ 12,451.00	\$ 12,451.00	\$ 12,451.00	\$ 12,451.00	\$ 12,451.00	\$ -
3221	Arrendamiento de edificios	\$ -	\$ 12,451.00	\$ 12,451.00	\$ 12,451.00	\$ 12,451.00	\$ 12,451.00	\$ 12,451.00	\$ -
3230	Arrendamiento de mobiliario y equipo de administración, educacional y recreativo	\$ 98,658.00	\$ 9,419.02	\$ 108,077.02	\$ 108,077.02	\$ 108,077.02	\$ 108,077.02	\$ 108,077.02	\$ -
3231	Arrendamiento de mobiliario y equipo de administración, educacional y recreativo	\$ 98,658.00	\$ 9,419.02	\$ 108,077.02	\$ 108,077.02	\$ 108,077.02	\$ 108,077.02	\$ 108,077.02	\$ -
3250	Arrendamiento de equipo de transporte	\$ 245,000.00	-\$ 108,700.00	\$ 136,300.00	\$ 136,300.00	\$ 136,300.00	\$ 136,300.00	\$ 136,300.00	\$ -
3251	Arrendamiento de equipo de transporte	\$ 245,000.00	-\$ 108,700.00	\$ 136,300.00	\$ 136,300.00	\$ 136,300.00	\$ 136,300.00	\$ 136,300.00	\$ -
3260	Arrendamiento de maquinaria, otros equipos y herramientas	\$ -	\$ 946,456.01	\$ 946,456.01	\$ 946,456.01	\$ 946,456.01	\$ 946,456.01	\$ 946,456.01	\$ -
3261	Arrendamiento de maquinaria, otros equipos y herramientas	\$ -	\$ 946,456.01	\$ 946,456.01	\$ 946,456.01	\$ 946,456.01	\$ 946,456.01	\$ 946,456.01	\$ -
3290	Otros arrendamientos	\$ 455,126.00	-\$ 327,454.00	\$ 127,672.00	\$ 127,672.00	\$ 127,672.00	\$ 127,672.00	\$ 127,672.00	\$ -
3291	Otros arrendamientos	\$ 455,126.00	-\$ 327,454.00	\$ 127,672.00	\$ 127,672.00	\$ 127,672.00	\$ 127,672.00	\$ 127,672.00	\$ -
3300	SERVICIOS PROFESIONALES, CIENTÍFICOS, TÉCNICOS Y OTROS SERVICIOS	\$ 3,128,788.49	\$ 1,289,549.74	\$ 4,418,338.23	\$ 4,371,952.23	\$ 4,371,952.23	\$ 4,371,952.23	\$ 4,371,952.23	\$ 46,386.00
3310	Servicios legales, de contabilidad, auditoría y relacionados	\$ 1,178,110.98	-\$ 385,930.98	\$ 792,180.00	\$ 792,180.00	\$ 792,180.00	\$ 792,180.00	\$ 792,180.00	\$ -
3311	Servicios legales, de contabilidad, auditoría y relacionados	\$ 1,178,110.98	-\$ 385,930.98	\$ 792,180.00	\$ 792,180.00	\$ 792,180.00	\$ 792,180.00	\$ 792,180.00	\$ -
3330	Servicios de consultoría administrativa, procesos, técnica y en tecnologías de la información	\$ -	\$ 2,793,385.28	\$ 2,793,385.28	\$ 2,752,205.28	\$ 2,752,205.28	\$ 2,752,205.28	\$ 2,752,205.28	\$ 41,180.00
3331	Servicios de consultoría administrativa, procesos, técnica y en tecnologías de la información	\$ -	\$ 2,793,385.28	\$ 2,793,385.28	\$ 2,752,205.28	\$ 2,752,205.28	\$ 2,752,205.28	\$ 2,752,205.28	\$ 41,180.00
3340	Servicios de capacitación	\$ 1,753,913.07	-\$ 925,200.12	\$ 828,712.95	\$ 823,506.95	\$ 823,506.95	\$ 823,506.95	\$ 823,506.95	\$ 5,206.00
3341	Servicios de capacitación	\$ 1,753,913.07	-\$ 925,200.12	\$ 828,712.95	\$ 823,506.95	\$ 823,506.95	\$ 823,506.95	\$ 823,506.95	\$ 5,206.00
3360	Servicios de apoyo administrativo, traducción, fotocopiado e impresión	\$ 30,556.14	-\$ 30,556.14	\$ -	\$ -	\$ -	\$ -	\$ -	\$ -
3361	Servicios de apoyo administrativo, fotocopiado e impresión	\$ 30,556.14	-\$ 30,556.14	\$ -	\$ -	\$ -	\$ -	\$ -	\$ -
3390	Servicios profesionales, científicos y técnicos integrales	\$ 166,208.30	-\$ 162,148.30	\$ 4,060.00	\$ 4,060.00	\$ 4,060.00	\$ 4,060.00	\$ 4,060.00	\$ -
3391	Servicios profesionales, científicos y técnicos integrales	\$ 166,208.30	-\$ 162,148.30	\$ 4,060.00	\$ 4,060.00	\$ 4,060.00	\$ 4,060.00	\$ 4,060.00	\$ -
3400	SERVICIOS FINANCIEROS, BANCARIOS Y COMERCIALES	\$ 1,174,674.11	\$ 4,404.14	\$ 1,179,078.25	\$ 1,151,147.30	\$ 1,151,147.30	\$ 1,151,147.30	\$ 1,151,147.30	\$ 27,930.95
3410	Servicios financieros y bancarios	\$ 689,504.06	\$ 21,122.11	\$ 710,626.17	\$ 682,695.22	\$ 682,695.22	\$ 682,695.22	\$ 682,695.22	\$ 27,930.95
3411	Servicios financieros y bancarios	\$ 689,504.06	\$ 21,122.11	\$ 710,626.17	\$ 682,695.22	\$ 682,695.22	\$ 682,695.22	\$ 682,695.22	\$ 27,930.95
3430	Servicios de recaudación, traslado y custodia de valores	\$ -	\$ 422,471.88	\$ 422,471.88	\$ 422,471.88	\$ 422,471.88	\$ 422,471.88	\$ 422,471.88	\$ -
3431	Servicios de recaudación, traslado y custodia de valores	\$ -	\$ 422,471.88	\$ 422,471.88	\$ 422,471.88	\$ 422,471.88	\$ 422,471.88	\$ 422,471.88	\$ -
3440	Seguros de responsabilidad patrimonial y fianzas	\$ -	\$ 5,980.20	\$ 5,980.20	\$ 5,980.20	\$ 5,980.20	\$ 5,980.20	\$ 5,980.20	\$ -





PEDRO ESCOBEDO
INNOVACIÓN Y DESARROLLO

3441	Seguros de responsabilidad patrimonial y fianzas	\$ -	\$ 5,980.20	\$ 5,980.20	\$ 5,980.20	\$ 5,980.20	\$ 5,980.20	\$ 5,980.20	\$ -
3450	Seguro de bienes patrimoniales	\$ 485,170.05	-\$ 485,170.05	\$ -	\$ -	\$ -	\$ -	\$ -	\$ -
3451	Seguro de bienes patrimoniales	\$ 485,170.05	-\$ 485,170.05	\$ -	\$ -	\$ -	\$ -	\$ -	\$ -
3470	Fletes y maniobras	\$ -	\$ 40,000.00	\$ 40,000.00	\$ 40,000.00	\$ 40,000.00	\$ 40,000.00	\$ 40,000.00	\$ -
3471	Fletes y maniobras	\$ -	\$ 40,000.00	\$ 40,000.00	\$ 40,000.00	\$ 40,000.00	\$ 40,000.00	\$ 40,000.00	\$ -
3500	SERVICIOS DE INSTALACIÓN, REPARACIÓN, MANTENIMIENTO Y CONSERVACIÓN	\$ 3,364,748.54	\$ 5,467,518.89	\$ 8,832,267.43	\$ 8,798,597.42	\$ 8,798,597.42	\$ 8,798,597.42	\$ 8,798,597.42	\$ 33,670.01
3510	Conservación y mantenimiento menor de inmuebles	\$ 256,851.23	\$ 4,381,259.78	\$ 4,638,111.01	\$ 4,638,111.01	\$ 4,638,111.01	\$ 4,638,111.01	\$ 4,638,111.01	\$ -
3511	Conservación y mantenimiento menor de inmuebles	\$ 256,851.23	\$ 4,381,259.78	\$ 4,638,111.01	\$ 4,638,111.01	\$ 4,638,111.01	\$ 4,638,111.01	\$ 4,638,111.01	\$ -
3520	Instalación, reparación y mantenimiento de mobiliario y equipo de administración, educacional y recreativo	\$ -	\$ 11,426.00	\$ 11,426.00	\$ 11,426.00	\$ 11,426.00	\$ 11,426.00	\$ 11,426.00	\$ -
3521	Instalación, reparación y mantenimiento de mobiliario y equipo de administración, educacional y recreativo	\$ -	\$ 11,426.00	\$ 11,426.00	\$ 11,426.00	\$ 11,426.00	\$ 11,426.00	\$ 11,426.00	\$ -
3530	Instalación, reparación y mantenimiento de equipo de cómputo y tecnología de la información	\$ 726,848.84	-\$ 614,778.84	\$ 112,070.00	\$ 112,070.00	\$ 112,070.00	\$ 112,070.00	\$ 112,070.00	\$ -
3531	Instalación, reparación y mantenimiento de equipo de cómputo y tecnologías de la información	\$ 726,848.84	-\$ 614,778.84	\$ 112,070.00	\$ 112,070.00	\$ 112,070.00	\$ 112,070.00	\$ 112,070.00	\$ -
3550	Reparación y mantenimiento de equipo de transporte	\$ 667,963.53	\$ 436,018.85	\$ 1,103,982.38	\$ 1,070,312.37	\$ 1,070,312.37	\$ 1,070,312.37	\$ 1,070,312.37	\$ 33,670.01
3551	Reparación y mantenimiento de equipo de transporte	\$ 667,963.53	\$ 436,018.85	\$ 1,103,982.38	\$ 1,070,312.37	\$ 1,070,312.37	\$ 1,070,312.37	\$ 1,070,312.37	\$ 33,670.01
3560	Reparación y mantenimiento de equipo de defensa y seguridad	\$ -	\$ 18,500.00	\$ 18,500.00	\$ 18,500.00	\$ 18,500.00	\$ 18,500.00	\$ 18,500.00	\$ -
3561	Reparación y mantenimiento de equipo de defensa y seguridad	\$ -	\$ 18,500.00	\$ 18,500.00	\$ 18,500.00	\$ 18,500.00	\$ 18,500.00	\$ 18,500.00	\$ -
3570	Instalación, reparación y mantenimiento de maquinaria, otros equipos y herramienta	\$ 352,060.00	\$ 24,107.23	\$ 376,167.23	\$ 376,167.23	\$ 376,167.23	\$ 376,167.23	\$ 376,167.23	\$ -
3571	Instalación, reparación y mantenimiento de maquinaria, otros equipos y herramienta	\$ 352,060.00	\$ 24,107.23	\$ 376,167.23	\$ 376,167.23	\$ 376,167.23	\$ 376,167.23	\$ 376,167.23	\$ -
3580	Servicios de limpieza y manejo de desechos	\$ 1,011,024.94	\$ 1,485,585.87	\$ 2,496,610.81	\$ 2,496,610.81	\$ 2,496,610.81	\$ 2,496,610.81	\$ 2,496,610.81	\$ -
3581	Servicios de limpieza y manejo de desechos	\$ 1,011,024.94	\$ 1,485,585.87	\$ 2,496,610.81	\$ 2,496,610.81	\$ 2,496,610.81	\$ 2,496,610.81	\$ 2,496,610.81	\$ -
3590	Servicios de jardinería y fumigación	\$ 350,000.00	-\$ 274,600.00	\$ 75,400.00	\$ 75,400.00	\$ 75,400.00	\$ 75,400.00	\$ 75,400.00	\$ -
3591	Servicios de jardinería y fumigación	\$ 350,000.00	-\$ 274,600.00	\$ 75,400.00	\$ 75,400.00	\$ 75,400.00	\$ 75,400.00	\$ 75,400.00	\$ -
3600	SERVICIOS DE COMUNICACIÓN SOCIAL Y PUBLICIDAD	\$ 1,009,834.87	-\$ 283,599.22	\$ 726,235.65	\$ 719,664.25	\$ 719,664.25	\$ 719,664.25	\$ 719,664.25	\$ 6,571.40
3610	Difusión por radio, televisión y otros medios de mensajes sobre programas y actividades gubernamentales	\$ 996,494.87	-\$ 283,019.22	\$ 713,475.65	\$ 710,964.25	\$ 710,964.25	\$ 710,964.25	\$ 710,964.25	\$ 2,511.40

[Handwritten signature in blue ink]



Palacio Municipal
Reforma No. 1, Col. Centro
Pedro Escobedo, Gro. C.P. 76700
Tel. (448) 275,0006 y 275,0837
www.pedroescobedo.gob.mx



MUNICIPIO DE
PEDRO ESCOBEDO
ADMINISTRACIÓN 2021-2024

3611	Difusión por radio, televisión y otros medios de mensajes sobre programas y actividades gubernamentales	\$ 996,494.87	-\$ 283,019.22	\$ 713,475.65	\$ 710,964.25	\$ 710,964.25	\$ 710,964.25	\$ 710,964.25	\$ 710,964.25	\$ 2,511.40
3640	Servicios de revelado de fotografías	\$ 4,060.00	\$ -	\$ 4,060.00	\$ -	\$ -	\$ -	\$ -	\$ -	\$ 4,060.00
3641	Servicios de revelado de fotografías	\$ 4,060.00	\$ -	\$ 4,060.00	\$ -	\$ -	\$ -	\$ -	\$ -	\$ 4,060.00
3650	Servicios de la industria filmica, del sonido y del video	\$ 5,800.00	-\$ 5,800.00	\$ -	\$ -	\$ -	\$ -	\$ -	\$ -	\$ -
3651	Servicios de la industria filmica, del sonido y del video	\$ 5,800.00	-\$ 5,800.00	\$ -	\$ -	\$ -	\$ -	\$ -	\$ -	\$ -
3660	Servicio de creación y difusión de contenido exclusivamente a través de Internet	\$ 3,480.00	-\$ 3,480.00	\$ -	\$ -	\$ -	\$ -	\$ -	\$ -	\$ -
3661	Servicio de creación y difusión de contenido exclusivamente a través de internet	\$ 3,480.00	-\$ 3,480.00	\$ -	\$ -	\$ -	\$ -	\$ -	\$ -	\$ -
3690	Otros servicios de información	\$ -	\$ 8,700.00	\$ 8,700.00	\$ 8,700.00	\$ 8,700.00	\$ 8,700.00	\$ 8,700.00	\$ 8,700.00	\$ -
3691	Otros servicios de información	\$ -	\$ 8,700.00	\$ 8,700.00	\$ 8,700.00	\$ 8,700.00	\$ 8,700.00	\$ 8,700.00	\$ 8,700.00	\$ -
3700	SERVICIOS DE TRASLADOS Y VIÁTICOS	\$ 212,128.09	\$ 62,104.67	\$ 274,232.76	\$ 273,581.37	\$ 273,581.37	\$ 273,581.37	\$ 273,581.37	\$ 273,581.37	\$ 651.39
3750	Viáticos en el país	\$ 212,128.09	\$ 55,454.67	\$ 267,582.76	\$ 266,931.37	\$ 266,931.37	\$ 266,931.37	\$ 266,931.37	\$ 266,931.37	\$ 651.39
3751	Viáticos en el país	\$ 212,128.09	\$ 55,454.67	\$ 267,582.76	\$ 266,931.37	\$ 266,931.37	\$ 266,931.37	\$ 266,931.37	\$ 266,931.37	\$ 651.39
3790	Otros servicios de traslado y hospedaje	\$ -	\$ 6,650.00	\$ 6,650.00	\$ 6,650.00	\$ 6,650.00	\$ 6,650.00	\$ 6,650.00	\$ 6,650.00	\$ -
3791	Otros servicios de traslado y hospedaje	\$ -	\$ 6,650.00	\$ 6,650.00	\$ 6,650.00	\$ 6,650.00	\$ 6,650.00	\$ 6,650.00	\$ 6,650.00	\$ -
3800	SERVICIOS OFICIALES	\$ 10,499,971.16	\$ 5,890,763.17	\$ 16,390,734.33	\$ 16,390,734.33	\$ 16,390,734.33	\$ 16,390,734.33	\$ 16,390,734.33	\$ 16,390,734.33	\$ -
3820	Gastos de orden social y cultural	\$ 10,441,625.72	\$ 5,442,200.77	\$ 15,883,826.49	\$ 15,883,826.49	\$ 15,883,826.49	\$ 15,883,826.49	\$ 15,883,826.49	\$ 15,883,826.49	\$ -
3821	Gastos de orden social y cultural	\$ 10,441,625.72	\$ 5,442,200.77	\$ 15,883,826.49	\$ 15,883,826.49	\$ 15,883,826.49	\$ 15,883,826.49	\$ 15,883,826.49	\$ 15,883,826.49	\$ -
3850	Gastos de representación	\$ 58,345.44	\$ 448,562.40	\$ 506,907.84	\$ 506,907.84	\$ 506,907.84	\$ 506,907.84	\$ 506,907.84	\$ 506,907.84	\$ -
3851	Gastos de representación	\$ 58,345.44	\$ 448,562.40	\$ 506,907.84	\$ 506,907.84	\$ 506,907.84	\$ 506,907.84	\$ 506,907.84	\$ 506,907.84	\$ -
3900	OTROS SERVICIOS GENERALES	\$ 2,260,932.80	-\$ 1,850,824.99	\$ 410,107.81	\$ 410,107.81	\$ 410,107.81	\$ 410,107.81	\$ 410,107.81	\$ 410,107.81	\$ -
3910	Servicios funerarios y de cementerios	\$ 100,000.00	-\$ 52,440.00	\$ 47,560.00	\$ 47,560.00	\$ 47,560.00	\$ 47,560.00	\$ 47,560.00	\$ 47,560.00	\$ -
3911	Servicios funerarios y de cementerios	\$ 100,000.00	-\$ 52,440.00	\$ 47,560.00	\$ 47,560.00	\$ 47,560.00	\$ 47,560.00	\$ 47,560.00	\$ 47,560.00	\$ -
3920	Impuestos y derechos	\$ 177,288.00	-\$ 102,712.68	\$ 74,575.32	\$ 74,575.32	\$ 74,575.32	\$ 74,575.32	\$ 74,575.32	\$ 74,575.32	\$ -
3921	Impuestos y derechos	\$ 177,288.00	-\$ 102,712.68	\$ 74,575.32	\$ 74,575.32	\$ 74,575.32	\$ 74,575.32	\$ 74,575.32	\$ 74,575.32	\$ -
3940	Sentencias y resoluciones por autoridad competente	\$ 620,539.62	-\$ 332,567.13	\$ 287,972.49	\$ 287,972.49	\$ 287,972.49	\$ 287,972.49	\$ 287,972.49	\$ 287,972.49	\$ -
3941	Sentencias y resoluciones por autoridad competente	\$ 620,539.62	-\$ 332,567.13	\$ 287,972.49	\$ 287,972.49	\$ 287,972.49	\$ 287,972.49	\$ 287,972.49	\$ 287,972.49	\$ -
3950	Penas, multas, accesorios y actualizaciones	\$ 210,107.20	-\$ 210,107.20	\$ -	\$ -	\$ -	\$ -	\$ -	\$ -	\$ -
3951	Penas, multas, accesorios y actualizaciones	\$ 210,107.20	-\$ 210,107.20	\$ -	\$ -	\$ -	\$ -	\$ -	\$ -	\$ -
3960	Otros gastos por responsabilidades	\$ 1,152,997.98	-\$ 1,152,997.98	\$ -	\$ -	\$ -	\$ -	\$ -	\$ -	\$ -
3961	Otros gastos por responsabilidades	\$ 1,152,997.98	-\$ 1,152,997.98	\$ -	\$ -	\$ -	\$ -	\$ -	\$ -	\$ -
4000	TRANSFERENCIAS, ASIGNACIONES, SUBSIDIOS Y OTRAS AYUDAS	\$ 22,500,000.00	-\$ 15,207,688.98	\$ 7,292,311.02	\$ 7,142,311.02	\$ 7,142,311.02	\$ 7,142,311.02	\$ 7,142,311.02	\$ 7,142,311.02	\$ 150,000.00
4100	TRANSFERENCIAS INTERNAS Y ASIGNACIONES AL SECTOR PÚBLICO	\$ -	\$ 272,060.99	\$ 272,060.99	\$ 272,060.99	\$ 272,060.99	\$ 272,060.99	\$ 272,060.99	\$ 272,060.99	\$ -



PEDRO ESCOBEDO
INNOVACIÓN Y DESARROLLO

[Handwritten signature in blue ink]

Palacio Municipal
Reforma No. 1, Col. Centro
Pedro Escobedo, Oro. C.P. 76700
Tel. (448) 275 0006 y 275 0837
www.pedroescobedo.gob.mx



MUNICIPIO DE
PEDRO ESCOBEDO
ADMINISTRACIÓN 2021-2024

4150	Transferencias internas otorgadas a entidades paraestatales no empresariales y no financieras	\$ -	\$ 272,060.99	\$ 272,060.99	\$ 272,060.99	\$ 272,060.99	\$ 272,060.99	\$ 272,060.99	\$ -
4151	Transferencias internas otorgadas a entidades paraestatales no empresariales y no financieras	\$ -	\$ 272,060.99	\$ 272,060.99	\$ 272,060.99	\$ 272,060.99	\$ 272,060.99	\$ 272,060.99	\$ -
4300	SUBSIDIOS Y SUBVENCIONES	\$ 3,500,000.00	-\$ 556,439.92	\$ 2,943,560.08	\$ 2,943,560.08	\$ 2,943,560.08	\$ 2,943,560.08	\$ 2,943,560.08	\$ -
4390	Otros Subsidios	\$ 3,500,000.00	-\$ 556,439.92	\$ 2,943,560.08	\$ 2,943,560.08	\$ 2,943,560.08	\$ 2,943,560.08	\$ 2,943,560.08	\$ -
4391	Otros Subsidios	\$ 3,500,000.00	-\$ 556,439.92	\$ 2,943,560.08	\$ 2,943,560.08	\$ 2,943,560.08	\$ 2,943,560.08	\$ 2,943,560.08	\$ -
4400	AYUDAS SOCIALES	\$ 19,000,000.00	-\$ 14,973,716.91	\$ 4,026,283.09	\$ 3,876,283.09	\$ 3,876,283.09	\$ 3,876,283.09	\$ 3,876,283.09	\$ 150,000.00
4410	Ayudas sociales a personas	\$ 15,000,000.00	-\$ 12,100,078.68	\$ 2,899,921.32	\$ 2,749,921.32	\$ 2,749,921.32	\$ 2,749,921.32	\$ 2,749,921.32	\$ 150,000.00
4411	Ayudas sociales a personas	\$ 15,000,000.00	-\$ 12,100,078.68	\$ 2,899,921.32	\$ 2,749,921.32	\$ 2,749,921.32	\$ 2,749,921.32	\$ 2,749,921.32	\$ 150,000.00
4430	Ayudas sociales a instituciones de enseñanza	\$ 2,000,000.00	-\$ 873,638.23	\$ 1,126,361.77	\$ 1,126,361.77	\$ 1,126,361.77	\$ 1,126,361.77	\$ 1,126,361.77	\$ -
4431	Ayudas sociales a instituciones de enseñanza	\$ 2,000,000.00	-\$ 873,638.23	\$ 1,126,361.77	\$ 1,126,361.77	\$ 1,126,361.77	\$ 1,126,361.77	\$ 1,126,361.77	\$ -
4480	Ayudas por desastres naturales y otros siniestros	\$ 2,000,000.00	-\$ 2,000,000.00	\$ -	\$ -	\$ -	\$ -	\$ -	\$ -
4481	Ayudas por desastres naturales y otros siniestros	\$ 2,000,000.00	-\$ 2,000,000.00	\$ -	\$ -	\$ -	\$ -	\$ -	\$ -
4500	PENSIONES Y JUBILACIONES	\$ -	\$ 50,406.86	\$ 50,406.86	\$ 50,406.86	\$ 50,406.86	\$ 50,406.86	\$ 50,406.86	\$ -
4520	Jubilaciones	\$ -	\$ 50,406.86	\$ 50,406.86	\$ 50,406.86	\$ 50,406.86	\$ 50,406.86	\$ 50,406.86	\$ -
4521	Jubilaciones	\$ -	\$ 50,406.86	\$ 50,406.86	\$ 50,406.86	\$ 50,406.86	\$ 50,406.86	\$ 50,406.86	\$ -
6000	INVERSIÓN PÚBLICA	\$ 40,500,000.00	\$ 3,958,921.09	\$ 44,458,921.09	\$ 45,658,919.33	\$ 45,575,471.45	\$ 45,575,471.45	\$ 45,575,471.45	-\$ 1,116,550.36
6100	OBRA PÚBLICA EN BIENES DE DOMINIO PÚBLICO	\$ 40,500,000.00	-\$ 33,937,808.28	\$ 6,562,191.72	\$ 6,562,191.72	\$ 6,478,743.86	\$ 6,478,743.86	\$ 6,478,743.86	\$ 83,447.86
6120	Edificación no habitacional	\$ 40,500,000.00	-\$ 38,104,002.36	\$ 2,395,997.64	\$ 2,395,997.64	\$ 2,312,549.78	\$ 2,312,549.78	\$ 2,312,549.78	\$ 83,447.86
6121	Edificación no habitacional	\$ 40,500,000.00	-\$ 38,104,002.36	\$ 2,395,997.64	\$ 2,395,997.64	\$ 2,312,549.78	\$ 2,312,549.78	\$ 2,312,549.78	\$ 83,447.86
6130	Construcción de obras para el abastecimiento de agua, petróleo, gas, electricidad y telecomunicaciones	\$ -	\$ 2,172,139.68	\$ 2,172,139.68	\$ 2,172,139.68	\$ 2,172,139.68	\$ 2,172,139.68	\$ 2,172,139.68	\$ -
6131	Construcción de obras para el abastecimiento de agua, petróleo, gas, electricidad y telecomunicaciones	\$ -	\$ 2,172,139.68	\$ 2,172,139.68	\$ 2,172,139.68	\$ 2,172,139.68	\$ 2,172,139.68	\$ 2,172,139.68	\$ -
6160	Otras construcciones de ingeniería civil u obra pesada	\$ -	\$ 1,994,054.40	\$ 1,994,054.40	\$ 1,994,054.40	\$ 1,994,054.40	\$ 1,994,054.40	\$ 1,994,054.40	\$ -
6161	Otras construcciones de ingeniería civil u obra pesada	\$ -	\$ 1,994,054.40	\$ 1,994,054.40	\$ 1,994,054.40	\$ 1,994,054.40	\$ 1,994,054.40	\$ 1,994,054.40	\$ -
6200	OBRA PÚBLICA EN BIENES PROPIOS	\$ -	\$ 37,896,729.37	\$ 37,896,729.37	\$ 39,096,727.61	\$ 39,096,727.59	\$ 39,096,727.59	\$ 39,096,727.59	-\$ 1,199,998.22
6220	Edificación no habitacional	\$ -	\$ 2,494,897.67	\$ 2,494,897.67	\$ 2,494,897.67	\$ 2,494,897.67	\$ 2,494,897.67	\$ 2,494,897.67	\$ -
6221	Edificación no habitacional	\$ -	\$ 2,494,897.67	\$ 2,494,897.67	\$ 2,494,897.67	\$ 2,494,897.67	\$ 2,494,897.67	\$ 2,494,897.67	\$ -
6230	Construcción de obras para el abastecimiento de agua, petróleo, gas, electricidad y telecomunicaciones	\$ -	\$ 22,682,011.37	\$ 22,682,011.37	\$ 22,682,011.31	\$ 22,682,011.30	\$ 22,682,011.30	\$ 22,682,011.30	\$ 0.07
6231	Construcción de obras para el abastecimiento de agua, petróleo, gas, electricidad y telecomunicaciones	\$ -	\$ 22,682,011.37	\$ 22,682,011.37	\$ 22,682,011.31	\$ 22,682,011.30	\$ 22,682,011.30	\$ 22,682,011.30	\$ 0.07
6250	Construcción de vías de comunicación	\$ -	\$ 2,197,891.32	\$ 2,197,891.32	\$ 2,197,891.32	\$ 2,197,891.31	\$ 2,197,891.31	\$ 2,197,891.31	\$ 0.01



PEDRO ESCOBEDO
INNOVACIÓN Y DESARROLLO

[Handwritten signature]

Palacio Municipal
Reforma No. 1, Col Centro
Pedro Escobedo, Gro. C.P. 76700
Tel. (448) 275 0006 y 275 0837
www.pedroescobedo.gob.mx



MUNICIPIO DE
PEDRO ESCOBEDO
ADMINISTRACIÓN 2021-2024

6251	Construcción de vías de comunicación	\$ -	\$ 2,197,891.32	\$ 2,197,891.32	\$ 2,197,891.32	\$ 2,197,891.31	\$ 2,197,891.31	\$ 2,197,891.31	\$ 0.01
6260	Otras construcciones de ingeniería civil u obra pesada	\$ -	\$ 10,521,929.01	\$ 10,521,929.01	\$ 11,721,927.31	\$ 11,721,927.31	\$ 11,721,927.31	\$ 11,721,927.31	\$ 1,199,998.30
6261	Otras construcciones de ingeniería civil u obra pesada	\$ -	\$ 10,521,929.01	\$ 10,521,929.01	\$ 11,721,927.31	\$ 11,721,927.31	\$ 11,721,927.31	\$ 11,721,927.31	\$ 1,199,998.30
9000	DEUDA PÚBLICA	\$ -	\$ 879,940.35	\$ 879,940.35	\$ 879,937.35	\$ 879,937.35	\$ 879,937.35	\$ 879,937.35	\$ 3.00
9900	ADEUDOS DE EJERCICIOS FISCALES ANTERIORES (ADEFAS)	\$ -	\$ 879,940.35	\$ 879,940.35	\$ 879,937.35	\$ 879,937.35	\$ 879,937.35	\$ 879,937.35	\$ 3.00
9910	ADEFAS	\$ -	\$ 879,940.35	\$ 879,940.35	\$ 879,937.35	\$ 879,937.35	\$ 879,937.35	\$ 879,937.35	\$ 3.00
9911	ADEFAS	\$ -	\$ 879,940.35	\$ 879,940.35	\$ 879,937.35	\$ 879,937.35	\$ 879,937.35	\$ 879,937.35	\$ 3.00
	DIFERENCIA	\$ -	\$ 1,224,798.91	\$ 1,224,798.91	-\$ 125,799,833.93	-\$ 5,152,038.49	-\$ 125,716,388.05	-\$ 5,152,038.70	\$ 11,530,613.49

C.P. LEONARDO AGUSTIN SOLIS VAZQUEZ
SECRETARIO DE TESORERIA Y FINANZAS

Palacio Municipal
Reforma No. 1, Col. Centro
Pedro Escobedo, Oro. C.P. 76700
Tel. (448) 275,0006 y 275,0837
www.pedroescobedo.gob.mx



MUNICIPIO DE
PEDRO ESCOBEDO
ADMINISTRACIÓN 2021-2024



**PEDRO
ESCOBEDO**
INNOVACIÓN Y DESARROLLO

MUNICIPIO DE PEDRO ESCOBEDO QUERETARO
ESTADO DE INGRESOS Y EGRESOS, AVANCE DE GESTION FINANCIERA
FUENTE DE FINANCIAMIENTO 1501 PARTICIPACIONES FEDERALES



ESTADO ANALITICO DE INGRESOS POR FUENTE DE FINANCIAMIENTO

CUENTA	Rubro de Ingresos por Fuente de Financiamiento	Ingresos Estimados (1)	Ampliaciones / Reducciones (2)	Ingresos/ Egresos Modificados (3 = 1+2)		Ingresos/ Egresos Devengados (4)		Ingresos Recaudados (5)	Diferencia (6 = 5-1)
81.00	FONDO GENERAL DE PARTICIPACIONES	\$ 108,521,935.00	\$ 7,365,846.00	\$ 115,887,781.00	\$ -	\$ 91,016,935.00	\$ -	\$ 91,016,935.00	-\$ 17,505,000.00
81.00	20% FONDO GENERAL	\$ 83,343,511.00	\$ 5,656,878.74	\$ 89,000,389.74	\$ -	\$ 70,757,778.00	\$ -	\$ 70,757,778.00	-\$ 12,585,733.00
81.00	2.5% FONDO GENERAL	\$ 25,178,424.00	\$ 1,708,967.26	\$ 26,887,391.26		\$ 20,259,157.00		\$ 20,259,157.00	-\$ 4,919,267.00
81.00	FONDO DE FOMENTO MUNICIPAL	\$ 35,128,072.00	\$ 338,599.00	\$ 35,466,671.00	\$ -	\$ 26,947,188.10	\$ -	\$ 26,947,188.10	-\$ 8,180,883.90
81.00	70% FONDO DE FOMENTO MUNICIPAL	\$ 24,589,650.40	\$ 237,019.30	\$ 24,826,669.70	\$ -	\$ 16,390,039.00	\$ -	\$ 16,390,039.00	-\$ 8,199,611.40
81.00	30% FONDO DE FOMENTO MUNICIPAL	\$ 10,538,421.60	\$ 101,579.70	\$ 10,640,001.30		\$ 10,557,149.10		\$ 10,557,149.10	\$ 18,272.50
81.00	IMPUESTO SOBRE PRODUCCION Y SERVICIOS	\$ 2,719,337.00	\$ 65,262.00	\$ 2,784,599.00	\$ -	\$ 1,823,433.00	\$ -	\$ 1,823,433.00	-\$ 895,904.00
81.00	20% IEPS	\$ 2,088,417.20	\$ 50,120.97	\$ 2,138,538.17	\$ -	\$ 1,400,374.00	\$ -	\$ 1,400,374.00	-\$ 688,043.20
81.00	2.5% IEPS	\$ 630,919.80	\$ 15,141.03	\$ 646,060.83		\$ 423,059.00		\$ 423,059.00	-\$ 207,860.80
81.00	FONDO DE FISCALIZACION	\$ 8,679,274.01	\$ 3,258,840.99	\$ 11,938,115.00	\$ -	\$ 8,556,782.00	\$ -	\$ 8,556,782.00	-\$ 122,492.01
81.00	20% FONDO DE FISCALIZACION	\$ 6,665,575.76	\$ 2,502,749.64	\$ 9,168,325.40	\$ -	\$ 6,571,502.00	\$ -	\$ 6,571,502.00	-\$ 94,073.76
81.00	2.5% FONDO DE FISCALIZACION	\$ 2,013,698.25	\$ 756,091.35	\$ 2,769,789.60		\$ 1,985,280.00		\$ 1,985,280.00	-\$ 28,418.25
81.00	TENENCIA FEDERAL	\$ -	\$ 2,223.00	\$ 2,223.00	\$ -	\$ 2,240.00	\$ -	\$ 2,240.00	\$ 2,240.00
81.00	20% TENENCIA FEDERAL	\$ -	\$ 1,707.00	\$ 1,707.00	\$ -	\$ 1,720.00	\$ -	\$ 1,720.00	\$ 1,720.00
81.00	2.5% TENENCIA FEDERAL	\$ -	\$ 516.00	\$ 516.00		\$ 520.00		\$ 520.00	\$ 520.00
81.00	IMPUESTO SOBRE AUTOMOBILES NUEVOS	\$ 2,999,163.99	\$ -	\$ 2,999,163.99	\$ -	\$ 2,913,366.00	\$ -	\$ 2,913,366.00	-\$ 85,797.99
81.00	INCENTIVOS PARA EL ISAN 20%	\$ 2,047,375.59	\$ -	\$ 2,047,375.59	\$ -	\$ 2,045,472.00	\$ -	\$ 2,045,472.00	-\$ 1,903.59
81.00	INCENTIVOS PARA EL ISAN 2.5%	\$ 618,521.40	\$ -	\$ 618,521.40		\$ 617,946.00		\$ 617,946.00	-\$ 575.40
81.00	FONDO DE COMPENSACION DEL ISAN 20%	\$ 255,944.52	\$ -	\$ 255,944.52		\$ 191,961.00		\$ 191,961.00	-\$ 63,983.52
81.00	FONDO DE COMPENSACION DEL ISAN 2.5%	\$ 77,322.48	\$ -	\$ 77,322.48	\$ -	\$ 57,987.00	\$ -	\$ 57,987.00	-\$ 19,335.48
81.00	IMPUESTO POR LA VENTA DE BIENES GRAVADOS POR LA LEY IEPS	\$ 471,530.00	\$ -	\$ 471,530.00	\$ -	\$ 345,155.00	\$ -	\$ 345,155.00	-\$ 126,375.00
81.00	20% IMP. POR LA VTA DE BIENES GRAVADO IEPS	\$ 362,129.33	\$ -	\$ 362,129.33		\$ 265,075.00		\$ 265,075.00	-\$ 97,054.33
81.00	2.5% IMP. POR LA VTA DE BIENES GRAVADO IEPS	\$ 109,400.67	\$ -	\$ 109,400.67		\$ 80,080.00		\$ 80,080.00	-\$ 29,320.67
81.00	GASOLINAS Y DIESEL	\$ 2,360,890.00	\$ 1,800,599.00	\$ 4,161,489.00	\$ -	\$ 2,032,508.00	\$ -	\$ 2,032,508.00	-\$ 328,362.00
81.00	GASOLINAS Y DIESEL 70%	\$ 1,652,623.00	\$ 1,260,419.30	\$ 2,913,042.30		\$ 1,777,159.00		\$ 1,777,159.00	\$ 124,536.00
81.00	GASOLINAS Y DIESEL 30%	\$ 708,267.00	\$ 540,179.70	\$ 1,248,446.70		\$ 255,349.00		\$ 255,349.00	-\$ 452,918.00
81.00	FONDO DEL IMPUESTO SOBRE LA RENTA	\$ 11,812,225.00	\$ 924,402.00	\$ 12,736,627.00	\$ -	\$ 15,125,333.00	\$ -	\$ 15,125,333.00	\$ 3,313,108.00
81.00	100 % RECAUDACION DEL IMPUESTO SOBRE LA RENTA	\$ 10,894,624.00	\$ 924,402.00	\$ 11,819,026.00		\$ 14,170,619.00		\$ 14,170,619.00	\$ 3,275,995.00
81.00	ISR ENAJENACION DE BIENES MUEBLES 20%	\$ 704,706.30	\$ -	\$ 704,706.30		\$ 733,207.00		\$ 733,207.00	\$ 28,500.70
81.00	ISR ENAJENACION DE BIENES MUEBLES 2.5%	\$ 212,894.70	\$ -	\$ 212,894.70		\$ 221,507.00		\$ 221,507.00	\$ 8,612.30

[Handwritten signature]



PEDRO ESCOBEDO
INNOVACIÓN Y DESARROLLO

Palacio Municipal
Reforma No. 1, Col. Centro
Pedro Escobedo, Qro. C.P. 76700
Tel: (448) 275 0006 y 275 0837
www.pedroescobedo.gob.mx



MUNICIPIO DE
PEDRO ESCOBEDO
ADMINISTRACIÓN 2021-2024

2110	Materiales, útiles y equipos menores de oficina	\$ 2,300,514.10	-\$ 271,224.89	\$ 2,029,289.21	\$ 1,325,521.17	\$ 1,325,521.17	\$ 1,325,521.17	\$ 1,325,521.17	\$ 703,768.04
2111	Materiales, útiles y equipos menores de oficina	\$ 2,300,514.10	-\$ 271,224.89	\$ 2,029,289.21	\$ 1,325,521.17	\$ 1,325,521.17	\$ 1,325,521.17	\$ 1,325,521.17	\$ 703,768.04
2120	Materiales y útiles de impresión y reproducción	\$ 260,718.24	-\$ 253,787.24	\$ 6,931.00	\$ 6,931.00	\$ 6,931.00	\$ 6,931.00	\$ 6,931.00	\$ -
2121	Materiales y útiles de impresión y reproducción	\$ 260,718.24	-\$ 253,787.24	\$ 6,931.00	\$ 6,931.00	\$ 6,931.00	\$ 6,931.00	\$ 6,931.00	\$ -
2140	Materiales, útiles y equipos menores de tecnologías de la información y comunicaciones	\$ -	\$ 426,645.92	\$ 426,645.92	\$ 426,645.92	\$ 426,645.92	\$ 426,645.92	\$ 426,645.92	\$ -
2141	Materiales, útiles y equipos menores de tecnologías de la información y comunicaciones	\$ -	\$ 426,645.92	\$ 426,645.92	\$ 426,645.92	\$ 426,645.92	\$ 426,645.92	\$ 426,645.92	\$ -
2150	Material impreso e información digital	\$ 324,172.09	\$ 381,300.99	\$ 705,473.08	\$ 648,349.51	\$ 648,349.51	\$ 648,349.51	\$ 648,349.51	\$ 57,123.57
2151	Material impreso e información digital	\$ 324,172.09	\$ 381,300.99	\$ 705,473.08	\$ 648,349.51	\$ 648,349.51	\$ 648,349.51	\$ 648,349.51	\$ 57,123.57
2160	Material de limpieza	\$ 980,568.82	\$ 562,528.15	\$ 1,543,096.97	\$ 1,333,218.86	\$ 1,333,218.86	\$ 1,333,218.86	\$ 1,333,218.86	\$ 209,878.11
2161	Material de limpieza	\$ 980,568.82	\$ 562,528.15	\$ 1,543,096.97	\$ 1,333,218.86	\$ 1,333,218.86	\$ 1,333,218.86	\$ 1,333,218.86	\$ 209,878.11
2200	ALIMENTOS Y UTENSILIOS	\$ 1,372,160.80	\$ 57,873.69	\$ 1,430,034.49	\$ 1,252,154.77	\$ 1,252,154.77	\$ 1,252,154.77	\$ 1,252,154.77	\$ 177,879.72
2210	Productos alimenticios para personas	\$ 1,372,160.80	\$ 57,873.69	\$ 1,430,034.49	\$ 1,252,154.77	\$ 1,252,154.77	\$ 1,252,154.77	\$ 1,252,154.77	\$ 177,879.72
2211	Productos alimenticios para personas	\$ 1,372,160.80	\$ 57,873.69	\$ 1,430,034.49	\$ 1,252,154.77	\$ 1,252,154.77	\$ 1,252,154.77	\$ 1,252,154.77	\$ 177,879.72
2400	MATERIALES Y ARTÍCULOS DE CONSTRUCCIÓN Y DE REPARACIÓN	\$ 4,653,304.85	\$ 2,095,764.00	\$ 6,749,068.85	\$ 5,968,078.60	\$ 5,968,078.60	\$ 5,968,078.60	\$ 5,968,078.60	\$ 780,990.25
2420	Cemento y productos de concreto	\$ -	\$ 1,840.00	\$ 1,840.00	\$ 1,245.00	\$ 1,245.00	\$ 1,245.00	\$ 1,245.00	\$ 595.00
2421	Cemento y productos de concreto	\$ -	\$ 1,840.00	\$ 1,840.00	\$ 1,245.00	\$ 1,245.00	\$ 1,245.00	\$ 1,245.00	\$ 595.00
2460	Material eléctrico y electrónico	\$ 2,800,000.00	-\$ 848,145.35	\$ 1,951,854.65	\$ 1,792,143.59	\$ 1,792,143.59	\$ 1,792,143.59	\$ 1,792,143.59	\$ 159,711.06
2461	Material eléctrico y electrónico	\$ 2,800,000.00	-\$ 848,145.35	\$ 1,951,854.65	\$ 1,792,143.59	\$ 1,792,143.59	\$ 1,792,143.59	\$ 1,792,143.59	\$ 159,711.06
2470	Artículos metálicos para la construcción	\$ 303,550.00	-\$ 220,828.00	\$ 82,722.00	\$ 82,722.00	\$ 82,722.00	\$ 82,722.00	\$ 82,722.00	\$ -
2471	Artículos metálicos para la construcción	\$ 303,550.00	-\$ 220,828.00	\$ 82,722.00	\$ 82,722.00	\$ 82,722.00	\$ 82,722.00	\$ 82,722.00	\$ -
2480	Materiales complementarios	\$ 399,754.85	\$ 1,692,711.58	\$ 2,092,466.43	\$ 1,548,845.98	\$ 1,548,845.98	\$ 1,548,845.98	\$ 1,548,845.98	\$ 543,620.45
2481	Materiales complementarios	\$ 399,754.85	\$ 1,692,711.58	\$ 2,092,466.43	\$ 1,548,845.98	\$ 1,548,845.98	\$ 1,548,845.98	\$ 1,548,845.98	\$ 543,620.45
2490	Otros materiales y artículos de construcción y reparación	\$ 1,150,000.00	\$ 1,470,185.77	\$ 2,620,185.77	\$ 2,543,122.03	\$ 2,543,122.03	\$ 2,543,122.03	\$ 2,543,122.03	\$ 77,063.74
2491	Otros materiales y artículos de construcción y reparación	\$ 1,150,000.00	\$ 1,470,185.77	\$ 2,620,185.77	\$ 2,543,122.03	\$ 2,543,122.03	\$ 2,543,122.03	\$ 2,543,122.03	\$ 77,063.74
2500	PRODUCTOS QUÍMICOS, FARMACÉUTICOS Y DE LABORATORIO	\$ 1,750,000.00	-\$ 1,212,728.11	\$ 537,271.89	\$ 321,272.95	\$ 321,272.95	\$ 321,272.95	\$ 321,272.95	\$ 215,998.94
2520	Fertilizantes, pesticidas y otros agroquímicos	\$ -	\$ 14,473.90	\$ 14,473.90	\$ 14,473.90	\$ 14,473.90	\$ 14,473.90	\$ 14,473.90	\$ -
2521	Fertilizantes, pesticidas y otros agroquímicos	\$ -	\$ 14,473.90	\$ 14,473.90	\$ 14,473.90	\$ 14,473.90	\$ 14,473.90	\$ 14,473.90	\$ -
2530	Medicinas y productos farmacéuticos	\$ 1,750,000.00	-\$ 1,227,202.01	\$ 522,797.99	\$ 306,799.05	\$ 306,799.05	\$ 306,799.05	\$ 306,799.05	\$ 215,998.94
2531	Medicinas y productos farmacéuticos	\$ 1,750,000.00	-\$ 1,227,202.01	\$ 522,797.99	\$ 306,799.05	\$ 306,799.05	\$ 306,799.05	\$ 306,799.05	\$ 215,998.94
2600	COMBUSTIBLES, LUBRICANTES Y ADITIVOS	\$ 5,133,035.24	-\$ 132,987.53	\$ 5,000,047.71	\$ 4,036,634.55	\$ 4,036,634.55	\$ 4,036,634.55	\$ 4,036,634.55	\$ 963,413.16
2610	Combustibles, lubricantes y aditivos	\$ 5,133,035.24	-\$ 132,987.53	\$ 5,000,047.71	\$ 4,036,634.55	\$ 4,036,634.55	\$ 4,036,634.55	\$ 4,036,634.55	\$ 963,413.16
2611	Combustibles, lubricantes y aditivos	\$ 5,133,035.24	-\$ 132,987.53	\$ 5,000,047.71	\$ 4,036,634.55	\$ 4,036,634.55	\$ 4,036,634.55	\$ 4,036,634.55	\$ 963,413.16
2700	VESTUARIO, BLANCOS, PRENDAS DE PROTECCIÓN Y ARTÍCULOS DEPORTIVOS	\$ 1,560,355.55	\$ 339,367.16	\$ 1,899,722.71	\$ 1,417,681.20	\$ 1,417,681.20	\$ 1,417,681.20	\$ 1,417,681.20	\$ 482,041.51
2710	Vestuario y uniformes	\$ 700,000.00	-\$ 221,979.44	\$ 478,020.56	\$ 386,739.36	\$ 386,739.36	\$ 386,739.36	\$ 386,739.36	\$ 91,281.20
2711	Vestuario y uniformes	\$ 700,000.00	-\$ 221,979.44	\$ 478,020.56	\$ 386,739.36	\$ 386,739.36	\$ 386,739.36	\$ 386,739.36	\$ 91,281.20
2720	Prendas de seguridad y protección personal	\$ 605,355.55	\$ 425,760.00	\$ 1,031,115.55	\$ 666,954.20	\$ 666,954.20	\$ 666,954.20	\$ 666,954.20	\$ 364,161.35




PEDRO ESCOBEDO
INNOVACIÓN Y DESARROLLO

Palacio Municipal
Reforma No. 1, Col. Centro
Pedro Escobedo, Qro. C.P. 76700
Tel. (448) 275,0006 y 275,0837
www.pedroescobedo.gob.mx



MUNICIPIO DE
PEDRO ESCOBEDO
ADMINISTRACIÓN 2021-2024

2721	Prendas de seguridad y protección personal	\$ 605,355.55	\$ 425,760.00	\$ 1,031,115.55	\$ 666,954.20	\$ 666,954.20	\$ 666,954.20	\$ 666,954.20	\$ 364,161.35
2730	Artículos deportivos	\$ 255,000.00	\$ 135,586.60	\$ 390,586.60	\$ 363,987.64	\$ 363,987.64	\$ 363,987.64	\$ 363,987.64	\$ 26,598.96
2731	Artículos deportivos	\$ 255,000.00	\$ 135,586.60	\$ 390,586.60	\$ 363,987.64	\$ 363,987.64	\$ 363,987.64	\$ 363,987.64	\$ 26,598.96
2900	HERRAMIENTAS, REFACCIONES Y ACCESORIOS MENORES	\$ 816,383.42	\$ 495,024.33	\$ 1,311,407.75	\$ 1,046,796.41	\$ 1,046,796.41	\$ 1,046,796.41	\$ 1,046,796.41	\$ 264,611.34
2910	Herramientas menores	\$ -	\$ 297,268.84	\$ 297,268.84	\$ 297,268.84	\$ 297,268.84	\$ 297,268.84	\$ 297,268.84	\$ -
2911	Herramientas menores	\$ -	\$ 297,268.84	\$ 297,268.84	\$ 297,268.84	\$ 297,268.84	\$ 297,268.84	\$ 297,268.84	\$ -
2920	Refacciones y accesorios menores de edificios	\$ 107,575.00	-S 32,234.00	\$ 75,341.00	\$ 47,527.85	\$ 47,527.85	\$ 47,527.85	\$ 47,527.85	\$ 27,813.15
2921	Refacciones y accesorios menores de edificios	\$ 107,575.00	-S 32,234.00	\$ 75,341.00	\$ 47,527.85	\$ 47,527.85	\$ 47,527.85	\$ 47,527.85	\$ 27,813.15
2930	Refacciones y accesorios menores de mobiliario y equipo de administración, educacional y recreativo	\$ 79,160.00	\$ 274,319.68	\$ 353,479.68	\$ 353,479.68	\$ 353,479.68	\$ 353,479.68	\$ 353,479.68	\$ -
2931	Refacciones y accesorios menores de mobiliario y equipo de administración, educacional y recreativo	\$ 79,160.00	\$ 274,319.68	\$ 353,479.68	\$ 353,479.68	\$ 353,479.68	\$ 353,479.68	\$ 353,479.68	\$ -
2940	Refacciones y accesorios menores de equipo de cómputo y tecnologías de la información	\$ -	\$ 5,510.00	\$ 5,510.00	\$ 5,510.00	\$ 5,510.00	\$ 5,510.00	\$ 5,510.00	\$ -
2941	Refacciones y accesorios menores de equipo de cómputo y tecnologías de la información	\$ -	\$ 5,510.00	\$ 5,510.00	\$ 5,510.00	\$ 5,510.00	\$ 5,510.00	\$ 5,510.00	\$ -
2960	Refacciones y accesorios menores de equipo de transporte	\$ 485,041.42	-S 15,984.19	\$ 469,057.23	\$ 326,306.04	\$ 326,306.04	\$ 326,306.04	\$ 326,306.04	\$ 142,751.19
2961	Refacciones y accesorios menores de equipo de transporte	\$ 485,041.42	-S 15,984.19	\$ 469,057.23	\$ 326,306.04	\$ 326,306.04	\$ 326,306.04	\$ 326,306.04	\$ 142,751.19
2980	Refacciones y accesorios menores de maquinaria y otros equipos	\$ 94,047.00	\$ -	\$ 94,047.00	\$ -	\$ -	\$ -	\$ -	\$ 94,047.00
2981	Refacciones y accesorios menores de maquinaria y otros equipos	\$ 94,047.00	\$ -	\$ 94,047.00	\$ -	\$ -	\$ -	\$ -	\$ 94,047.00
2990	Refacciones y accesorios menores otros bienes muebles	\$ 50,560.00	-S 33,856.00	\$ 16,704.00	\$ 16,704.00	\$ 16,704.00	\$ 16,704.00	\$ 16,704.00	\$ -
2991	Refacciones y accesorios menores otros bienes muebles	\$ 50,560.00	-S 33,856.00	\$ 16,704.00	\$ 16,704.00	\$ 16,704.00	\$ 16,704.00	\$ 16,704.00	\$ -
3000	SERVICIOS GENERALES	\$ 22,032,291.70	\$ 7,900,781.93	\$ 29,933,073.63	\$ 25,936,138.05	\$ 25,936,138.05	\$ 25,659,483.05	\$ 25,659,483.05	\$ 3,996,935.58
3100	SERVICIOS BÁSICOS	\$ 1,303,059.95	\$ 4,829.55	\$ 1,307,889.50	\$ 1,174,205.00	\$ 1,174,205.00	\$ 1,174,205.00	\$ 1,174,205.00	\$ 133,684.50
3140	Telefonía tradicional	\$ 70,201.48	\$ 10,665.57	\$ 80,867.05	\$ 51,997.48	\$ 51,997.48	\$ 51,997.48	\$ 51,997.48	\$ 28,869.57
3141	Telefonía tradicional	\$ 70,201.48	\$ 10,665.57	\$ 80,867.05	\$ 51,997.48	\$ 51,997.48	\$ 51,997.48	\$ 51,997.48	\$ 28,869.57
3150	Telefonía celular	\$ 118,116.02	-S 118,116.02	\$ -	\$ -	\$ -	\$ -	\$ -	\$ -
3151	Telefonía celular	\$ 118,116.02	-S 118,116.02	\$ -	\$ -	\$ -	\$ -	\$ -	\$ -
3170	Servicios de acceso de Internet, redes y procesamiento de información	\$ 1,114,742.45	\$ 112,280.00	\$ 1,227,022.45	\$ 1,122,207.52	\$ 1,122,207.52	\$ 1,122,207.52	\$ 1,122,207.52	\$ 104,814.93
3171	Servicios de acceso de Internet, redes y procesamiento de información	\$ 1,114,742.45	\$ 112,280.00	\$ 1,227,022.45	\$ 1,122,207.52	\$ 1,122,207.52	\$ 1,122,207.52	\$ 1,122,207.52	\$ 104,814.93
3200	SERVICIOS DE ARRENDAMIENTO	\$ 2,284,933.97	\$ 548,683.02	\$ 2,833,616.99	\$ 2,223,822.53	\$ 2,223,822.53	\$ 2,223,822.53	\$ 2,223,822.53	\$ 609,794.46
3230	Arrendamiento de mobiliario y equipo de administración, educacional y recreativo	\$ 408,540.40	\$ 67,622.06	\$ 476,162.46	\$ 250,560.00	\$ 250,560.00	\$ 250,560.00	\$ 250,560.00	\$ 225,602.46
3231	Arrendamiento de mobiliario y equipo de administración, educacional y recreativo	\$ 408,540.40	\$ 67,622.06	\$ 476,162.46	\$ 250,560.00	\$ 250,560.00	\$ 250,560.00	\$ 250,560.00	\$ 225,602.46
3250	Arrendamiento de equipo de transporte	\$ 1,303,956.00	\$ 87,348.00	\$ 1,391,304.00	\$ 1,007,112.00	\$ 1,007,112.00	\$ 1,007,112.00	\$ 1,007,112.00	\$ 384,192.00
3251	Arrendamiento de equipo de transporte	\$ 1,303,956.00	\$ 87,348.00	\$ 1,391,304.00	\$ 1,007,112.00	\$ 1,007,112.00	\$ 1,007,112.00	\$ 1,007,112.00	\$ 384,192.00



PEDRO ESCOBEDO
INNOVACIÓN Y DESARROLLO

Palacio Municipal
Reforma No. 1, Col. Centro
Pedro Escobedo, Qro. C.P. 76700
Tel: (448) 275,0006 y 275,0837
www.pedroescobedo.gob.mx



MUNICIPIO DE
PEDRO ESCOBEDO
ADMINISTRACIÓN 2021-2024

3260	Arrendamiento de maquinaria, otros equipos y herramientas	\$ 168,095.60	\$ 458,499.73	\$ 626,595.33	\$ 626,595.33	\$ 626,595.33	\$ 626,595.33	\$ 626,595.33	\$ 626,595.33	\$ -
3261	Arrendamiento de maquinaria, otros equipos y herramientas	\$ 168,095.60	\$ 458,499.73	\$ 626,595.33	\$ 626,595.33	\$ 626,595.33	\$ 626,595.33	\$ 626,595.33	\$ 626,595.33	\$ -
3290	Otros arrendamientos	\$ 404,341.97	\$ 64,786.77	\$ 339,555.20	\$ 339,555.20	\$ 339,555.20	\$ 339,555.20	\$ 339,555.20	\$ 339,555.20	\$ -
3291	Otros arrendamientos	\$ 404,341.97	\$ 64,786.77	\$ 339,555.20	\$ 339,555.20	\$ 339,555.20	\$ 339,555.20	\$ 339,555.20	\$ 339,555.20	\$ -
3300	SERVICIOS PROFESIONALES, CIENTÍFICOS, TÉCNICOS Y OTROS SERVICIOS	\$ 2,930,870.83	\$ 332,490.58	\$ 3,263,361.41	\$ 2,678,124.40	\$ 2,678,124.40	\$ 2,678,124.40	\$ 2,678,124.40	\$ 2,678,124.40	\$ 585,237.01
3310	Servicios legales, de contabilidad, auditoría y relacionados	\$ 1,118,572.80	\$ 624,472.37	\$ 1,743,045.17	\$ 1,493,782.40	\$ 1,493,782.40	\$ 1,493,782.40	\$ 1,493,782.40	\$ 1,493,782.40	\$ 249,262.77
3311	Servicios legales, de contabilidad, auditoría y relacionados	\$ 1,118,572.80	\$ 624,472.37	\$ 1,743,045.17	\$ 1,493,782.40	\$ 1,493,782.40	\$ 1,493,782.40	\$ 1,493,782.40	\$ 1,493,782.40	\$ 249,262.77
3330	Servicios de consultoría administrativa, procesos, técnica y en tecnologías de la información	\$ 358,540.80	\$ 201,656.76	\$ 560,197.56	\$ 331,702.00	\$ 331,702.00	\$ 331,702.00	\$ 331,702.00	\$ 331,702.00	\$ 228,495.56
3331	Servicios de consultoría administrativa, procesos, técnica y en tecnologías de la información	\$ 358,540.80	\$ 201,656.76	\$ 560,197.56	\$ 331,702.00	\$ 331,702.00	\$ 331,702.00	\$ 331,702.00	\$ 331,702.00	\$ 228,495.56
3340	Servicios de capacitación	\$ 355,000.00	\$ 372,220.80	\$ 727,220.80	\$ 690,240.00	\$ 690,240.00	\$ 690,240.00	\$ 690,240.00	\$ 690,240.00	\$ 36,980.80
3341	Servicios de capacitación	\$ 355,000.00	\$ 372,220.80	\$ 727,220.80	\$ 690,240.00	\$ 690,240.00	\$ 690,240.00	\$ 690,240.00	\$ 690,240.00	\$ 36,980.80
3350	Servicios de investigación científica y desarrollo	\$ 258,000.00	\$ 258,000.00	\$ -	\$ -	\$ -	\$ -	\$ -	\$ -	\$ -
3351	Servicios de investigación científica y desarrollo	\$ 258,000.00	\$ 258,000.00	\$ -	\$ -	\$ -	\$ -	\$ -	\$ -	\$ -
3360	Servicios de apoyo administrativo, traducción, fotocopiado e impresión	\$ 113,297.23	\$ 113,297.23	\$ -	\$ -	\$ -	\$ -	\$ -	\$ -	\$ -
3361	Servicios de apoyo administrativo, fotocopiado e impresión	\$ 113,297.23	\$ 113,297.23	\$ -	\$ -	\$ -	\$ -	\$ -	\$ -	\$ -
3390	Servicios profesionales, científicos y técnicos integrales	\$ 727,460.00	\$ 494,562.12	\$ 232,897.86	\$ 162,400.00	\$ 162,400.00	\$ 162,400.00	\$ 162,400.00	\$ 162,400.00	\$ 70,497.88
3391	Servicios profesionales, científicos y técnicos integrales	\$ 727,460.00	\$ 494,562.12	\$ 232,897.86	\$ 162,400.00	\$ 162,400.00	\$ 162,400.00	\$ 162,400.00	\$ 162,400.00	\$ 70,497.88
3400	SERVICIOS FINANCIEROS, BANCARIOS Y COMERCIALES	\$ 325,783.36	\$ 251,622.94	\$ 74,160.42	\$ 557.35	\$ 557.35	\$ 557.35	\$ 557.35	\$ 557.35	\$ 73,603.07
3410	Servicios financieros y bancarios	\$ 74,160.42	\$ -	\$ 74,160.42	\$ 557.35	\$ 557.35	\$ 557.35	\$ 557.35	\$ 557.35	\$ 73,603.07
3411	Servicios financieros y bancarios	\$ 74,160.42	\$ -	\$ 74,160.42	\$ 557.35	\$ 557.35	\$ 557.35	\$ 557.35	\$ 557.35	\$ 73,603.07
3450	Seguro de bienes patrimoniales	\$ 251,622.94	\$ 251,622.94	\$ -	\$ -	\$ -	\$ -	\$ -	\$ -	\$ -
3451	Seguro de bienes patrimoniales	\$ 251,622.94	\$ 251,622.94	\$ -	\$ -	\$ -	\$ -	\$ -	\$ -	\$ -
3500	SERVICIOS DE INSTALACIÓN, REPARACIÓN, MANTENIMIENTO Y CONSERVACIÓN	\$ 8,299,721.53	\$ 2,722,177.05	\$ 11,021,898.64	\$ 9,340,858.41	\$ 9,340,858.41	\$ 9,340,858.41	\$ 9,340,858.41	\$ 9,340,858.41	\$ 1,681,040.23
3510	Conservación y mantenimiento menor de inmuebles	\$ 800,000.00	\$ 932,250.95	\$ 1,732,250.95	\$ 1,544,092.35	\$ 1,544,092.35	\$ 1,544,092.35	\$ 1,544,092.35	\$ 1,544,092.35	\$ 188,158.60
3511	Conservación y mantenimiento menor de inmuebles	\$ 800,000.00	\$ 932,250.95	\$ 1,732,250.95	\$ 1,544,092.35	\$ 1,544,092.35	\$ 1,544,092.35	\$ 1,544,092.35	\$ 1,544,092.35	\$ 188,158.60
3520	Instalación, reparación y mantenimiento de mobiliario y equipo de administración, educacional y recreativo	\$ -	\$ 114,287.42	\$ 114,287.42	\$ 114,287.42	\$ 114,287.42	\$ 114,287.42	\$ 114,287.42	\$ 114,287.42	\$ -
3521	Instalación, reparación y mantenimiento de mobiliario y equipo de administración, educacional y recreativo	\$ -	\$ 114,287.42	\$ 114,287.42	\$ 114,287.42	\$ 114,287.42	\$ 114,287.42	\$ 114,287.42	\$ 114,287.42	\$ -



PEDRO ESCOBEDO
INNOVACIÓN Y DESARROLLO

Palacio Municipal
Reforma No. 1, Col. Centro
Pedro Escobedo, Gro. C.P. 76700
Tel: (448) 275,0006 y 275,0837
www.pedroescobedo.gob.mx



MUNICIPIO DE
PEDRO ESCOBEDO
ADMINISTRACIÓN 2021-2024

3530	Instalación, reparación y mantenimiento de equipo de cómputo y tecnología de la información	\$ 156,127.61	\$ 392,422.16	\$ 548,549.77	\$ 520,162.52	\$ 520,162.52	\$ 520,162.52	\$ 520,162.52	\$ 28,387.25
3531	Instalación, reparación y mantenimiento de equipo de cómputo y tecnologías de la información	\$ 156,127.61	\$ 392,422.16	\$ 548,549.77	\$ 520,162.52	\$ 520,162.52	\$ 520,162.52	\$ 520,162.52	\$ 28,387.25
3550	Reparación y mantenimiento de equipo de transporte	\$ 3,843,824.28	-\$ 437,908.91	\$ 3,405,915.37	\$ 2,611,329.77	\$ 2,611,329.77	\$ 2,611,329.77	\$ 2,611,329.77	\$ 794,585.60
3551	Reparación y mantenimiento de equipo de transporte	\$ 3,843,824.28	-\$ 437,908.91	\$ 3,405,915.37	\$ 2,611,329.77	\$ 2,611,329.77	\$ 2,611,329.77	\$ 2,611,329.77	\$ 794,585.60
3570	Instalación, reparación y mantenimiento de maquinaria, otros equipos y herramienta	\$ 191,685.17	\$ 548,116.08	\$ 739,801.25	\$ 713,427.68	\$ 713,427.68	\$ 713,427.68	\$ 713,427.68	\$ 26,373.57
3571	Instalación, reparación y mantenimiento de maquinaria, otros equipos y herramienta	\$ 191,685.17	\$ 548,116.08	\$ 739,801.25	\$ 713,427.68	\$ 713,427.68	\$ 713,427.68	\$ 713,427.68	\$ 26,373.57
3580	Servicios de limpieza y manejo de desechos	\$ 3,308,084.53	\$ -	\$ 3,308,084.53	\$ 2,664,549.32	\$ 2,664,549.32	\$ 2,664,549.32	\$ 2,664,549.32	\$ 643,535.21
3581	Servicios de limpieza y manejo de desechos	\$ 3,308,084.53	\$ -	\$ 3,308,084.53	\$ 2,664,549.32	\$ 2,664,549.32	\$ 2,664,549.32	\$ 2,664,549.32	\$ 643,535.21
3590	Servicios de jardinería y fumigación	\$ -	\$ 1,173,009.35	\$ 1,173,009.35	\$ 1,173,009.35	\$ 1,173,009.35	\$ 1,173,009.35	\$ 1,173,009.35	\$ -
3591	Servicios de jardinería y fumigación	\$ -	\$ 1,173,009.35	\$ 1,173,009.35	\$ 1,173,009.35	\$ 1,173,009.35	\$ 1,173,009.35	\$ 1,173,009.35	\$ -
3600	SERVICIOS DE COMUNICACIÓN SOCIAL Y PUBLICIDAD	\$ 2,250,000.00	-\$ 135,750.00	\$ 2,114,250.00	\$ 1,350,768.01	\$ 1,350,768.01	\$ 1,350,768.01	\$ 1,350,768.01	\$ 763,481.99
3610	Difusión por radio, televisión y otros medios de mensajes sobre programas y actividades gubernamentales	\$ 2,000,000.00	\$ 105,680.00	\$ 2,105,680.00	\$ 1,350,768.01	\$ 1,350,768.01	\$ 1,350,768.01	\$ 1,350,768.01	\$ 754,911.99
3611	Difusión por radio, televisión y otros medios de mensajes sobre programas y actividades gubernamentales	\$ 2,000,000.00	\$ 105,680.00	\$ 2,105,680.00	\$ 1,350,768.01	\$ 1,350,768.01	\$ 1,350,768.01	\$ 1,350,768.01	\$ 754,911.99
3630	Servicios de creatividad, preproducción y producción de publicidad, excepto Internet	\$ 250,000.00	-\$ 241,430.00	\$ 8,570.00	\$ -	\$ -	\$ -	\$ -	\$ 8,570.00
3631	Servicios de creatividad, preproducción y producción de publicidad, excepto Internet	\$ 250,000.00	-\$ 241,430.00	\$ 8,570.00	\$ -	\$ -	\$ -	\$ -	\$ 8,570.00
3800	SERVICIOS OFICIALES	\$ 1,000,000.00	\$ 4,855,663.06	\$ 5,855,663.06	\$ 5,773,506.76	\$ 5,773,506.76	\$ 5,773,506.76	\$ 5,773,506.76	\$ 82,156.30
3820	Gastos de orden social y cultural	\$ 700,000.00	\$ 5,134,783.06	\$ 5,834,783.06	\$ 5,773,506.76	\$ 5,773,506.76	\$ 5,773,506.76	\$ 5,773,506.76	\$ 61,276.30
3821	Gastos de orden social y cultural	\$ 700,000.00	\$ 5,134,783.06	\$ 5,834,783.06	\$ 5,773,506.76	\$ 5,773,506.76	\$ 5,773,506.76	\$ 5,773,506.76	\$ 61,276.30
3850	Gastos de representación	\$ 300,000.00	-\$ 279,120.00	\$ 20,880.00	\$ -	\$ -	\$ -	\$ -	\$ 20,880.00
3851	Gastos de representación	\$ 300,000.00	-\$ 279,120.00	\$ 20,880.00	\$ -	\$ -	\$ -	\$ -	\$ 20,880.00
3900	OTROS SERVICIOS GENERALES	\$ 3,637,922.00	-\$ 175,688.39	\$ 3,462,233.61	\$ 3,394,295.59	\$ 3,394,295.59	\$ 3,117,640.59	\$ 3,117,640.59	\$ 67,938.02
3910	Servicios funerarios y de cementerios	\$ -	\$ 20,880.00	\$ 20,880.00	\$ 20,880.00	\$ 20,880.00	\$ 20,880.00	\$ 20,880.00	\$ -
3911	Servicios funerarios y de cementerios	\$ -	\$ 20,880.00	\$ 20,880.00	\$ 20,880.00	\$ 20,880.00	\$ 20,880.00	\$ 20,880.00	\$ -
3940	Sentencias y resoluciones por autoridad competente	\$ 500,000.00	-\$ 432,061.98	\$ 67,938.02	\$ -	\$ -	\$ -	\$ -	\$ 67,938.02
3941	Sentencias y resoluciones por autoridad competente	\$ 500,000.00	-\$ 432,061.98	\$ 67,938.02	\$ -	\$ -	\$ -	\$ -	\$ 67,938.02
3950	Penas, multas, accesorios y actualizaciones	\$ 350,962.00	-\$ 350,962.00	\$ -	\$ -	\$ -	\$ -	\$ -	\$ -
3951	Penas, multas, accesorios y actualizaciones	\$ 350,962.00	-\$ 350,962.00	\$ -	\$ -	\$ -	\$ -	\$ -	\$ -
3960	Otros gastos por responsabilidades	\$ -	\$ 29,685.98	\$ 29,685.98	\$ 29,685.98	\$ 29,685.98	\$ 29,685.98	\$ 29,685.98	\$ -
3961	Otros gastos por responsabilidades	\$ -	\$ 29,685.98	\$ 29,685.98	\$ 29,685.98	\$ 29,685.98	\$ 29,685.98	\$ 29,685.98	\$ -
3980	Impuesto sobre nóminas y otros que se deriven de una relación laboral	\$ 2,786,960.00	\$ 556,769.61	\$ 3,343,729.61	\$ 3,343,729.61	\$ 3,343,729.61	\$ 3,067,074.61	\$ 3,067,074.61	\$ -
3981	Impuesto sobre nóminas y otros que se deriven de una relación laboral	\$ 2,786,960.00	\$ 556,769.61	\$ 3,343,729.61	\$ 3,343,729.61	\$ 3,343,729.61	\$ 3,067,074.61	\$ 3,067,074.61	\$ -




Palacio Municipal
 Reforma No. 1, Col. Centro
 Pedro Escobedo, Gro. C.P. 76700
 Tel. (448) 275,0006 y 275,0837
 www.pedroescobedo.gob.mx



MUNICIPIO DE
PEDRO ESCOBEDO
 ADMINISTRACIÓN 2021-2024

[Handwritten signature]



PEDRO ESCOBEDO
 INNOVACIÓN Y DESARROLLO

4000	TRANSFERENCIAS, ASIGNACIONES, SUBSIDIOS Y OTRAS AYUDAS	\$ 19,046,055.14	\$ 535,660.15	\$ 18,510,394.99	\$ 15,804,196.60	\$ 15,712,160.60	\$ 15,712,160.60	\$ 15,712,160.60	\$ 2,798,234.39
4100	TRANSFERENCIAS INTERNAS Y ASIGNACIONES AL SECTOR PÚBLICO	\$ 10,674,270.21	\$ -	\$ 10,674,270.21	\$ 8,367,739.24	\$ 8,367,739.24	\$ 8,367,739.24	\$ 8,367,739.24	\$ 2,306,530.97
4150	Transferencias internas otorgadas a entidades paraestatales no empresariales y no financieras	\$ 10,674,270.21	\$ -	\$ 10,674,270.21	\$ 8,367,739.24	\$ 8,367,739.24	\$ 8,367,739.24	\$ 8,367,739.24	\$ 2,306,530.97
4151	Transferencias internas otorgadas a entidades paraestatales no empresariales y no financieras	\$ 10,674,270.21	\$ -	\$ 10,674,270.21	\$ 8,367,739.24	\$ 8,367,739.24	\$ 8,367,739.24	\$ 8,367,739.24	\$ 2,306,530.97
4400	AYUDAS SOCIALES	\$ 3,397,068.28	\$ 1,665,763.54	\$ 1,731,304.74	\$ 1,331,637.42	\$ 1,331,637.42	\$ 1,331,637.42	\$ 1,331,637.42	\$ 399,667.32
4410	Ayudas sociales a personas	\$ 3,397,068.28	\$ 2,231,689.30	\$ 1,165,378.98	\$ 765,711.66	\$ 765,711.66	\$ 765,711.66	\$ 765,711.66	\$ 399,667.32
4411	Ayudas sociales a personas	\$ 3,397,068.28	\$ 2,231,689.30	\$ 1,165,378.98	\$ 765,711.66	\$ 765,711.66	\$ 765,711.66	\$ 765,711.66	\$ 399,667.32
4430	Ayudas sociales a instituciones de enseñanza	\$ -	\$ 565,925.76	\$ 565,925.76	\$ 565,925.76	\$ 565,925.76	\$ 565,925.76	\$ 565,925.76	\$ -
4431	Ayudas sociales a instituciones de enseñanza	\$ -	\$ 565,925.76	\$ 565,925.76	\$ 565,925.76	\$ 565,925.76	\$ 565,925.76	\$ 565,925.76	\$ -
4500	PENSIONES Y JUBILACIONES	\$ 4,974,716.65	\$ 1,130,103.39	\$ 6,104,820.04	\$ 6,104,819.94	\$ 6,012,783.94	\$ 6,012,783.94	\$ 6,012,783.94	\$ 92,036.10
4520	Jubilaciones	\$ 4,974,716.65	\$ 1,130,103.39	\$ 6,104,820.04	\$ 6,104,819.94	\$ 6,012,783.94	\$ 6,012,783.94	\$ 6,012,783.94	\$ 92,036.10
4521	Jubilaciones	\$ 4,974,716.65	\$ 1,130,103.39	\$ 6,104,820.04	\$ 6,104,819.94	\$ 6,012,783.94	\$ 6,012,783.94	\$ 6,012,783.94	\$ 92,036.10
5000	BIENES MUEBLES, INMUEBLES E INTANGIBLES	\$ -	\$ 300,803.08	\$ 300,803.08	\$ 300,803.08	\$ 300,803.08	\$ 300,803.08	\$ 300,803.08	\$ -
5100	MOBILIARIO Y EQUIPO DE ADMINISTRACIÓN	\$ -	\$ 231,933.88	\$ 231,933.88	\$ 231,933.88	\$ 231,933.88	\$ 231,933.88	\$ 231,933.88	\$ -
5110	Muebles de oficina y estantería	\$ -	\$ 168,240.60	\$ 168,240.60	\$ 168,240.60	\$ 168,240.60	\$ 168,240.60	\$ 168,240.60	\$ -
5111	Muebles de oficina y estantería	\$ -	\$ 168,240.60	\$ 168,240.60	\$ 168,240.60	\$ 168,240.60	\$ 168,240.60	\$ 168,240.60	\$ -
5150	Equipo de cómputo y de tecnologías de la información	\$ -	\$ 63,693.28	\$ 63,693.28	\$ 63,693.28	\$ 63,693.28	\$ 63,693.28	\$ 63,693.28	\$ -
5151	Equipo de cómputo y de tecnología de la información	\$ -	\$ 63,693.28	\$ 63,693.28	\$ 63,693.28	\$ 63,693.28	\$ 63,693.28	\$ 63,693.28	\$ -
5200	MOBILIARIO Y EQUIPO EDUCACIONAL Y RECREATIVO	\$ -	\$ 68,869.20	\$ 68,869.20	\$ 68,869.20	\$ 68,869.20	\$ 68,869.20	\$ 68,869.20	\$ -
5210	Equipos y aparatos audiovisuales	\$ -	\$ 68,869.20	\$ 68,869.20	\$ 68,869.20	\$ 68,869.20	\$ 68,869.20	\$ 68,869.20	\$ -
5211	Equipos y aparatos audiovisuales	\$ -	\$ 68,869.20	\$ 68,869.20	\$ 68,869.20	\$ 68,869.20	\$ 68,869.20	\$ 68,869.20	\$ -
	DIFERENCIA	\$ -	\$ 24,800.90	\$ 24,800.90	\$ 175,571,233.25	\$ 2,254,882.88	\$ 150,741,167.98	\$ 1,978,227.88	\$ 51,203,779.91

C.P. LEONARDO AGUSTIN SOLIS VAZQUEZ
SECRETARIO DE TESORERIA Y FINANZAS



PEDRO ESCOBEDO
INNOVACIÓN Y DESARROLLO

Palacio Municipal
Reforma No. 1, Col. Centro
Pedro Escobedo, Qro. C.P. 76700
Tel: (448) 275 0006 y 275 0837
www.pedroescobedo.gob.mx



MUNICIPIO DE
PEDRO ESCOBEDO
ADMINISTRACIÓN 2021-2024

MUNICIPIO DE PEDRO ESCOBEDO QUERETARO
 ESTADO DE INGRESOS Y EGRESOS, AVANCE DE GESTION FINANCIERA
 FUENTE DE FINANCIAMIENTO 2501 FONDO DE APORTACIONES PARA LA INFRAESTRUCTURA SOCIAL MUNICIPAL



ESTADO ANALITICO DE INGRESOS POR FUENTE DE FINANCIAMIENTO

CUENTA	Rubro de Ingresos por Fuente de Financiamiento	Ingresos Estimados (1)	Ampliaciones / Reducciones (2)	Ingresos/ Egresos Modificados (3 = 1+2)	Ingresos/ Egresos Devengados (4)	Ingresos Recaudados (5)	Diferencia (6 = 5-1)
82.00	APORTACIONES	\$ 103,613,910.00	\$ 2,882,717.00	\$ 106,496,627.00	\$ 75,415,968.00	\$ 75,415,968.00	-\$ 28,197,942.00
82.00	FONDO DE APORTACIONES PARA LA INFRAESTRUCTURA SOCIAL MUNICIPAL	\$ 103,613,910.00	\$ 2,882,717.00	\$ 106,496,627.00	\$ 75,415,968.00	\$ 75,415,968.00	-\$ 28,197,942.00
82.00	FISM	\$ 103,613,910.00	\$ 2,882,717.00	\$ 106,496,627.00	\$ 75,415,968.00	\$ 75,415,968.00	-\$ 28,197,942.00
81.00	INGRESOS POR FUENTE DE FINANCIAMIENTO	\$ 103,613,910.00	\$ 2,882,717.00	\$ 106,496,627.00	\$ 75,415,968.00	\$ 75,415,968.00	-\$ 28,197,942.00

ESTADO ANALITICO DEL EJERCICIO DEL PRESUPUESTOS DE EGRESOS CLASIFICACION POR OBJETO DEL GASTO

CUENTA	CONCEPTO	Egresos Aprobado 1	Ampliaciones/ Reducciones 2	Ingresos/ Egresos Modificados 3=1+2	Ingresos/ Egresos Comprometido 4	Ingresos/ Egresos Devengado 5	Egresos Ejercidos 6	Egresos Pagados 7	Subejercicio 8= 3-5
	TOTAL DE EGRESOS POR FUENTE DE FINANCIAMIENTO	\$ 31,149,818.00	\$ 1,490,090.22	\$ 32,639,908.22	\$ 31,605,290.65	\$ 22,313,555.58	\$ 22,313,555.58	\$ 22,313,555.58	\$ 10,326,352.64
3000	SERVICIOS GENERALES	\$ -	\$ 758,083.20	\$ 758,083.20	\$ 758,083.20	\$ 758,083.20	\$ 758,083.20	\$ 758,083.20	\$ -
3200	SERVICIOS DE ARRENDAMIENTO	\$ -	\$ 758,083.20	\$ 758,083.20	\$ 758,083.20	\$ 758,083.20	\$ 758,083.20	\$ 758,083.20	\$ -
3250	Arrendamiento de equipo de transporte	\$ -	\$ 758,083.20	\$ 758,083.20	\$ 758,083.20	\$ 758,083.20	\$ 758,083.20	\$ 758,083.20	\$ -
3251	Arrendamiento de equipo de transporte	\$ -	\$ 758,083.20	\$ 758,083.20	\$ 758,083.20	\$ 758,083.20	\$ 758,083.20	\$ 758,083.20	\$ -
6000	INVERSIÓN PÚBLICA	\$ 31,149,818.00	\$ 732,007.02	\$ 31,881,825.02	\$ 30,847,207.45	\$ 21,555,472.38	\$ 21,555,472.38	\$ 21,555,472.38	\$ 10,326,352.64
	OBRA PÚBLICA EN BIENES DE DOMINIO PÚBLICO	\$ 31,149,818.00	\$ 732,007.02	\$ 31,881,825.02	\$ 30,847,207.45	\$ 21,555,472.38	\$ 21,555,472.38	\$ 21,555,472.38	\$ 10,326,352.64
6100	Edificación no habitacional	\$ 31,149,818.00	-\$ 30,115,200.43	\$ 1,034,617.57	\$ -	\$ -	\$ -	\$ -	\$ 1,034,617.57
6121	Edificación no habitacional	\$ 31,149,818.00	-\$ 30,115,200.43	\$ 1,034,617.57	\$ -	\$ -	\$ -	\$ -	\$ 1,034,617.57
6130	Construcción de obras para el abastecimiento de agua, petróleo, gas, electricidad y telecomunicaciones	\$ -	\$ 5,196,005.53	\$ 5,196,005.53	\$ 5,196,005.53	\$ 5,188,480.84	\$ 5,188,480.84	\$ 5,188,480.84	\$ 7,524.69
6131	Construcción de obras para el abastecimiento de agua, petróleo, gas, electricidad y telecomunicaciones	\$ -	\$ 5,196,005.53	\$ 5,196,005.53	\$ 5,196,005.53	\$ 5,188,480.84	\$ 5,188,480.84	\$ 5,188,480.84	\$ 7,524.69
6140	División de terrenos y construcción de obras de urbanización	\$ -	\$ 25,651,201.92	\$ 25,651,201.92	\$ 25,651,201.92	\$ 16,366,991.54	\$ 16,366,991.54	\$ 16,366,991.54	\$ 9,284,210.38
6141	División de terrenos y construcción de obras de urbanización	\$ -	\$ 25,651,201.92	\$ 25,651,201.92	\$ 25,651,201.92	\$ 16,366,991.54	\$ 16,366,991.54	\$ 16,366,991.54	\$ 9,284,210.38
	DIFERENCIA	\$ 72,464,092.00	\$ 1,392,626.78	\$ 73,856,718.78	-\$ 31,605,290.65	\$ 53,102,412.42	-\$ 22,313,555.58	\$ 53,102,412.42	-\$ 38,524,294.64

C.P. LEONARDO AGUSTIN SOLIS VAZQUEZ
 SECRETARIO DE TESORERIA Y FINANZAS

Palacio Municipal
 Reforma No. 1, Col. Centro
 Pedro Escobedo, Qro. C.P. 76700
 Tel. (448) 275 0006 y 275 0857
 www.pedroescobedo.gob.mx



MUNICIPIO DE
PEDRO ESCOBEDO
 ADMINISTRACIÓN 2021-2024



PLANIFICACIÓN Y DESARROLLO
PEDRO ESCOBEDO

MUNICIPIO DE PEDRO ESCOBEDO QUERETARO
ESTADO DE INGRESOS Y EGRESOS, AVANCE DE GESTION FINANCIERA
FUENTE DE FINANCIAMIENTO 2601 Fondo de Infraestructura Social para las Entidades (FISE)



ESTADO ANALITICO DE INGRESOS POR FUENTE DE FINANCIAMIENTO									
CUENTA	Rubro de Ingresos por Fuente de Financiamiento	Ingresos Estimados (1)	Ampliaciones / Reducciones (2)	Ingresos/ Egresos Modificados (3 = 1+2)	Ingresos/ Egresos Devengados (4)	Ingresos Recaudados (5)	Diferencia (6 = 5-1)		
82.00	APORTACIONES	\$ -	\$ 2,095,873.81	\$ 2,095,873.81		\$ 1,467,111.67		\$ 1,467,111.67	
82.00	Fondo de Infraestructura Social para las Entidades (FISE)	\$ -	\$ 2,095,873.81	\$ 2,095,873.81		\$ 1,467,111.67		\$ 1,467,111.67	
82.00	FISE	\$ -	\$ 2,095,873.81	\$ 2,095,873.81		\$ 1,467,111.67		\$ 1,467,111.67	
81	INGRESOS POR FUENTE DE FINANCIAMIENTO	\$ -	\$ 2,095,873.81	\$ 2,095,873.81		\$ 1,467,111.67		\$ 1,467,111.67	
ESTADO ANALITICO DEL EJERCICIO DEL PRESUPUESTOS DE EGRESOS CLASIFICACION POR OBJETO DEL GASTO									
CUENTA	CONCEPTO	Egresos Aprobado 1	Ampliaciones/ Reducciones 2	Ingresos/ Egresos Modificados 3=1+2	Ingresos/ Egresos Comprometido 4	Ingresos/ Egresos Devengado 5	Egresos Ejercidos 6	Egresos Pagados 7	Subejercicio 8= 3-5
	TOTAL DE EGRESOS POR FUENTE DE FINANCIAMIENTO	\$ -	\$ 2,095,873.81	\$ 2,095,873.81	\$ 2,095,873.81	\$ 2,095,873.81	\$ 2,095,873.81	\$ 2,095,873.81	\$ -
6000	INVERSIÓN PÚBLICA	\$ -	\$ 2,095,873.81	\$ 2,095,873.81	\$ 2,095,873.81	\$ 2,095,873.81	\$ 2,095,873.81	\$ 2,095,873.81	\$ -
6100	OBRA PÚBLICA EN BIENES DE DOMINIO PÚBLICO	\$ -	\$ 2,095,873.81	\$ 2,095,873.81	\$ 2,095,873.81	\$ 2,095,873.81	\$ 2,095,873.81	\$ 2,095,873.81	\$ -
6130	Construcción de obras para el abastecimiento de agua, petróleo, gas, electricidad y telecomunicaciones	\$ -	\$ 2,095,873.81	\$ 2,095,873.81	\$ 2,095,873.81	\$ 2,095,873.81	\$ 2,095,873.81	\$ 2,095,873.81	\$ -
6131	Construcción de obras para el abastecimiento de agua, petróleo, gas, electricidad y telecomunicaciones	\$ -	\$ 2,095,873.81	\$ 2,095,873.81	\$ 2,095,873.81	\$ 2,095,873.81	\$ 2,095,873.81	\$ 2,095,873.81	\$ -
	DIFERENCIA	\$ -	\$ -	\$ -	\$ 2,095,873.81	\$ 628,762.14	\$ 2,095,873.81	\$ 628,762.14	\$ 1,467,111.67

C.P. LEONARDO AGUSTIN SOLIS VAZQUEZ
SECRETARIO DE TESORERIA Y FINANZAS



PEDRO ESCOBEDO
INNOVACIÓN Y DESARROLLO

Palacio Municipal
Reforma No. 1, Col. Centro
Pedro Escobedo, Qro. C.P. 76700
Tel. (448) 275.0006 y 275.0837
www.pedroescobedo.gob.mx



MUNICIPIO DE
PEDRO ESCOBEDO
ADMINISTRACIÓN 2021-2024

MUNICIPIO DE PEDRO ESCOBEDO QUERETARO
ESTADO DE INGRESOS Y EGRESOS , AVANCE DE GESTION FINANCIERA
FUENTE DE FINANCIAMIENTO 2502 Fondo de Aportaciones para el Fortalecimiento Municipal y de las Demarcaciones (FORTAMUN-DF)



ESTADO ANALITICO DE INGRESOS POR FUENTE DE FINANCIAMIENTO									
CUENTA	Rubro de Ingresos por Fuente de Financiamiento	Ingresos Estimados (1)	Ampliaciones / Reducciones (2)	Ingresos/ Egresos Modificados (3 = 1+2)		Ingresos/ Egresos Devengados (4)		Ingresos Recaudados (5)	Diferencia (6 =5-1)
82.00	APORTACIONES	\$ 72,464,092.00	\$ 895,930.00	\$ 73,360,022.00		\$ 26,509,288.00		\$ 26,509,288.00	-\$ 45,954,804.00
82.00	Fondo de Aportaciones para el Fortalecimiento Municipal y de las Demarcaciones (FORTAMUN-DF)	\$ 72,464,092.00	\$ 895,930.00	\$ 73,360,022.00		\$ 26,509,288.00		\$ 26,509,288.00	-\$ 45,954,804.00
82.00	FORTAMUN DF	\$ 72,464,092.00	\$ 895,930.00	\$ 73,360,022.00		\$ 26,509,288.00		\$ 26,509,288.00	-\$ 45,954,804.00
81.00	INGRESOS POR FUENTE DE FINANCIAMIENTO	\$ 72,464,092.00	\$ 895,930.00	\$ 73,360,022.00	\$ -	\$ 26,509,288.00	\$ -	\$ 26,509,288.00	-\$ 45,954,804.00

ESTADO ANALITICO DEL EJERCICIO DEL PRESUPUESTOS DE EGRESOS CLASIFICACION POR OBJETO DEL GASTO									
CUENTA	CONCEPTO	Egresos Aprobado 1	Ampliaciones/ Reducciones 2	Ingresos/ Egresos Modificados 3=1+2	Ingresos/ Egresos Comprometido 4	Ingresos/ Egresos Devengado 5	Egresos Ejercidos 6	Egresos Pagados 7	Subejercicio 8= 3-5
	TOTAL DE EGRESOS POR FUENTE DE FINANCIAMIENTO	\$ 72,464,092.00	\$ 1,354,440.99	\$ 46,753,933.11	\$ 45,821,494.30	\$ 33,173,589.39	\$ 33,173,589.39	\$ 33,173,589.39	\$ 13,580,343.72
1000	SERVICIOS PERSONALES	\$ 44,189,992.91	\$ 1,531,840.99	\$ 45,721,833.90	\$ 45,257,695.09	\$ 33,124,289.39	\$ 33,124,289.39	\$ 33,124,289.39	\$ 12,597,544.51
1100	REMUNERACIONES AL PERSONAL DE CARÁCTER PERMANENTE	\$ 28,157,782.35	-\$ 537,144.72	\$ 27,620,637.63	\$ 27,620,637.63	\$ 21,071,931.99	\$ 21,071,931.99	\$ 21,071,931.99	\$ 6,548,705.64
1130	Sueldos base al personal permanente	\$ 28,157,782.35	-\$ 537,144.72	\$ 27,620,637.63	\$ 27,620,637.63	\$ 21,071,931.99	\$ 21,071,931.99	\$ 21,071,931.99	\$ 6,548,705.64
1131	Sueldos base al personal permanente	\$ 28,157,782.35	-\$ 537,144.72	\$ 27,620,637.63	\$ 27,620,637.63	\$ 21,071,931.99	\$ 21,071,931.99	\$ 21,071,931.99	\$ 6,548,705.64
1300	REMUNERACIONES ADICIONALES Y ESPECIALES	\$ 11,103,606.39	\$ 1,360,773.09	\$ 12,464,379.48	\$ 12,464,379.48	\$ 9,321,953.54	\$ 9,321,953.54	\$ 9,321,953.54	\$ 3,142,425.94
1310	Primas por años de servicios efectivos prestados	\$ 282,273.52	\$ 116,913.33	\$ 399,186.85	\$ 399,186.85	\$ 332,772.21	\$ 332,772.21	\$ 332,772.21	\$ 66,414.64
1312	Prima de antigüedad	\$ 282,273.52	\$ 116,913.33	\$ 399,186.85	\$ 399,186.85	\$ 332,772.21	\$ 332,772.21	\$ 332,772.21	\$ 66,414.64
1320	Primas de vacaciones, dominical y gratificación de fin de año	\$ 8,206,956.20	\$ 782,945.29	\$ 8,989,901.49	\$ 8,989,901.49	\$ 6,382,851.73	\$ 6,382,851.73	\$ 6,382,851.73	\$ 2,607,049.76
1321	Primas de vacaciones, dominical y gratificación de fin de año	\$ 8,206,956.20	\$ 782,945.29	\$ 8,989,901.49	\$ 8,989,901.49	\$ 6,382,851.73	\$ 6,382,851.73	\$ 6,382,851.73	\$ 2,607,049.76
1340	Compensaciones	\$ 2,614,376.67	\$ 460,914.47	\$ 3,075,291.14	\$ 3,075,291.14	\$ 2,606,329.60	\$ 2,606,329.60	\$ 2,606,329.60	\$ 468,961.54
1341	Compensaciones	\$ 2,614,376.67	\$ 460,914.47	\$ 3,075,291.14	\$ 3,075,291.14	\$ 2,606,329.60	\$ 2,606,329.60	\$ 2,606,329.60	\$ 468,961.54
1500	OTRAS PRESTACIONES SOCIALES Y ECONÓMICAS	\$ 4,928,604.17	\$ 708,212.62	\$ 5,636,816.79	\$ 5,172,677.98	\$ 2,730,403.86	\$ 2,730,403.86	\$ 2,730,403.86	\$ 2,906,412.93
1520	Indemnizaciones	\$ 283,860.90	\$ 100,869.81	\$ 384,730.71	\$ 384,730.71	\$ 195,008.71	\$ 195,008.71	\$ 195,008.71	\$ 189,722.00
1521	Indemnizaciones	\$ 283,860.90	\$ 100,869.81	\$ 384,730.71	\$ 384,730.71	\$ 195,008.71	\$ 195,008.71	\$ 195,008.71	\$ 189,722.00
1540	Prestaciones contractuales	\$ 1,159,636.62	\$ 606,343.34	\$ 1,765,979.96	\$ 1,301,841.15	\$ 750,227.52	\$ 750,227.52	\$ 750,227.52	\$ 1,015,752.44
1541	Prestaciones contractuales	\$ -	\$ 20,000.00	\$ 20,000.00	\$ 20,000.00	\$ 20,000.00	\$ 20,000.00	\$ 20,000.00	\$ -

Palacio Municipal
Reforma No. 1, Col. Centro
Pedro Escobedo, Gro. C.P. 76700
Tel. (448) 275 0006 y 275 0837
www.pedroescobedo.gob.mx



MUNICIPIO DE
PEDRO ESCOBEDO
ADMINISTRACION 2021-2024



PEDRO ESCOBEDO
INNOVACIÓN Y DESARROLLO

1542	QUINQUENIOS	\$ 323,775.00	\$ 30,081.23	\$ 353,856.23	\$ 353,856.23	\$ 194,816.23	\$ 194,816.23	\$ 194,816.23	\$ 159,040.00
1543	VACACIONES	\$ 43,125.20	\$ 195,566.48	\$ 238,691.68	\$ 101,210.15	\$ 66,997.03	\$ 66,997.03	\$ 66,997.03	\$ 171,694.65
1544	FONDO DE AHORRO	\$ 371,294.32	\$ 327,787.65	\$ 699,081.97	\$ 372,424.69	\$ 220,042.81	\$ 220,042.81	\$ 220,042.81	\$ 479,039.16
1545	PREMIO DE ASISTENCIA Y PUNTUALIDAD	\$ 84,242.10	\$ 5,257.11	\$ 89,499.21	\$ 89,499.21	\$ 60,680.07	\$ 60,680.07	\$ 60,680.07	\$ 28,819.14
1546	PREMIO DE EFICIENCIA	\$ 101,800.00	\$ 200.00	\$ 102,000.00	\$ 102,000.00	\$ 46,600.00	\$ 46,600.00	\$ 46,600.00	\$ 55,400.00
1547	AYUDA PARA TRANSPORTE	\$ 115,400.00	\$ -	\$ 115,400.00	\$ 115,400.00	\$ 46,600.00	\$ 46,600.00	\$ 46,600.00	\$ 68,800.00
1549	PRESTACION SINDICAL	\$ 120,000.00	\$ 27,450.87	\$ 147,450.87	\$ 147,450.87	\$ 94,491.38	\$ 94,491.38	\$ 94,491.38	\$ 52,959.49
1590	Otras prestaciones sociales y económicas	\$ 3,485,106.65	\$ 999.47	\$ 3,486,106.12	\$ 3,486,106.12	\$ 1,785,167.63	\$ 1,785,167.63	\$ 1,785,167.63	\$ 1,700,938.49
1591	Otras prestaciones sociales y económicas	\$ 2,970,607.44	\$ 999.47	\$ 2,971,606.91	\$ 2,971,606.91	\$ 1,785,167.63	\$ 1,785,167.63	\$ 1,785,167.63	\$ 1,186,439.28
1592	Gastos medicos	\$ 514,499.21	\$ -	\$ 514,499.21	\$ 514,499.21	\$ -	\$ -	\$ -	\$ 514,499.21
2000	MATERIALES Y SUMINISTROS	\$ 14,546,995.29	\$ 3,438,197.51	\$ 11,108,797.78	\$ 5,863,724.84	\$ 5,863,724.84	\$ 5,863,724.84	\$ 5,863,724.84	\$ 5,245,072.94
2100	MATERIALES DE ADMINISTRACIÓN, EMISIÓN DE DOCUMENTOS Y ARTÍCULOS OFICIALES	\$ 1,297,347.03	-\$ 451,801.84	\$ 845,545.19	\$ 603,949.69	\$ 603,949.69	\$ 603,949.69	\$ 603,949.69	\$ 241,595.50
2110	Materiales, útiles y equipos menores de oficina	\$ 621,966.57	\$ 272,529.08	\$ 349,437.49	\$ 251,302.22	\$ 251,302.22	\$ 251,302.22	\$ 251,302.22	\$ 98,135.27
2111	Materiales, útiles y equipos menores de oficina	\$ 621,966.57	\$ 272,529.08	\$ 349,437.49	\$ 251,302.22	\$ 251,302.22	\$ 251,302.22	\$ 251,302.22	\$ 98,135.27
2120	Materiales y útiles de impresión y reproducción	\$ 226,216.00	-\$ 196,287.89	\$ 29,928.11	\$ 12,806.40	\$ 12,806.40	\$ 12,806.40	\$ 12,806.40	\$ 17,121.71
2121	Materiales y útiles de impresión y reproducción	\$ 226,216.00	-\$ 196,287.89	\$ 29,928.11	\$ 12,806.40	\$ 12,806.40	\$ 12,806.40	\$ 12,806.40	\$ 17,121.71
2140	Materiales, útiles y equipos menores de tecnologías de la información y comunicaciones	\$ 53,911.98	\$ 25,262.00	\$ 28,649.98	\$ -	\$ -	\$ -	\$ -	\$ 28,649.98
2141	Materiales, útiles y equipos menores de tecnologías de la información y comunicaciones	\$ 53,911.98	-\$ 25,262.00	\$ 28,649.98	\$ -	\$ -	\$ -	\$ -	\$ 28,649.98
2160	Material de limpieza	\$ 395,252.48	\$ 42,277.13	\$ 437,529.61	\$ 339,841.07	\$ 339,841.07	\$ 339,841.07	\$ 339,841.07	\$ 97,688.54
2161	Material de limpieza	\$ 395,252.48	\$ 42,277.13	\$ 437,529.61	\$ 339,841.07	\$ 339,841.07	\$ 339,841.07	\$ 339,841.07	\$ 97,688.54
2200	ALIMENTOS Y UTENSILIOS	\$ 1,453,478.72	-\$ 1,353,079.71	\$ 100,399.01	\$ 36,818.40	\$ 36,818.40	\$ 36,818.40	\$ 36,818.40	\$ 63,580.61
2210	Productos alimenticios para personas	\$ 1,453,478.72	-\$ 1,353,079.71	\$ 100,399.01	\$ 36,818.40	\$ 36,818.40	\$ 36,818.40	\$ 36,818.40	\$ 63,580.61
2211	Productos alimenticios para personas	\$ 1,453,478.72	-\$ 1,353,079.71	\$ 100,399.01	\$ 36,818.40	\$ 36,818.40	\$ 36,818.40	\$ 36,818.40	\$ 63,580.61
2400	MATERIALES Y ARTÍCULOS DE CONSTRUCCIÓN Y DE REPARACIÓN	\$ 274,566.80	\$ 253,363.02	\$ 527,929.82	\$ 452,919.00	\$ 452,919.00	\$ 452,919.00	\$ 452,919.00	\$ 75,010.82
2410	Productos minerales no metálicos	\$ -	\$ 28,188.00	\$ 28,188.00	\$ 28,188.00	\$ 28,188.00	\$ 28,188.00	\$ 28,188.00	\$ -
2411	Productos minerales no metálicos	\$ -	\$ 28,188.00	\$ 28,188.00	\$ 28,188.00	\$ 28,188.00	\$ 28,188.00	\$ 28,188.00	\$ -
2430	Cal, yeso y productos de yeso	\$ 274,566.80	-\$ 193,055.98	\$ 81,510.82	\$ 6,500.00	\$ 6,500.00	\$ 6,500.00	\$ 6,500.00	\$ 75,010.82
2431	Cal, yeso y productos de yeso	\$ 274,566.80	-\$ 193,055.98	\$ 81,510.82	\$ 6,500.00	\$ 6,500.00	\$ 6,500.00	\$ 6,500.00	\$ 75,010.82
2460	Material eléctrico y electrónico	\$ -	\$ 18,581.00	\$ 18,581.00	\$ 18,581.00	\$ 18,581.00	\$ 18,581.00	\$ 18,581.00	\$ -
2461	Material eléctrico y electrónico	\$ -	\$ 18,581.00	\$ 18,581.00	\$ 18,581.00	\$ 18,581.00	\$ 18,581.00	\$ 18,581.00	\$ -
2470	Artículos metálicos para la construcción	\$ -	\$ 399,650.00	\$ 399,650.00	\$ 399,650.00	\$ 399,650.00	\$ 399,650.00	\$ 399,650.00	\$ -
2471	Artículos metálicos para la construcción	\$ -	\$ 399,650.00	\$ 399,650.00	\$ 399,650.00	\$ 399,650.00	\$ 399,650.00	\$ 399,650.00	\$ -
2500	PRODUCTOS QUÍMICOS, FARMACÉUTICOS Y DE LABORATORIO	\$ 3,457,658.00	-\$ 202,812.17	\$ 3,254,845.83	\$ 1,944,243.60	\$ 1,944,243.60	\$ 1,944,243.60	\$ 1,944,243.60	\$ 1,310,602.23
2530	Medicinas y productos farmacéuticos	\$ 3,457,658.00	-\$ 202,812.17	\$ 3,254,845.83	\$ 1,944,243.60	\$ 1,944,243.60	\$ 1,944,243.60	\$ 1,944,243.60	\$ 1,310,602.23
2531	Medicinas y productos farmacéuticos	\$ 3,457,658.00	-\$ 202,812.17	\$ 3,254,845.83	\$ 1,944,243.60	\$ 1,944,243.60	\$ 1,944,243.60	\$ 1,944,243.60	\$ 1,310,602.23



PEDRO ESCOBEDO
INNOVACIÓN Y DESARROLLO


[Handwritten signature]

Palacio Municipal
Reforma No. 1, Col. Centro
Pedro Escobedo, Gro. C.P. 76700
Tel. (448) 275 0006 y 275 0837
www.pedroescobedo.gob.mx



MUNICIPIO DE
PEDRO ESCOBEDO
ADMINISTRACIÓN 2021-2024

2600	COMBUSTIBLES, LUBRICANTES Y ADITIVOS	\$ 5,377,166.58	-\$ 457,439.23	\$ 4,919,727.35	\$ 2,529,597.15	\$ 2,529,597.15	\$ 2,529,597.15	\$ 2,529,597.15	\$ 2,390,130.20
2610	Combustibles, lubricantes y aditivos	\$ 5,377,166.58	-\$ 457,439.23	\$ 4,919,727.35	\$ 2,529,597.15	\$ 2,529,597.15	\$ 2,529,597.15	\$ 2,529,597.15	\$ 2,390,130.20
2611	Combustibles, lubricantes y aditivos	\$ 5,377,166.58	-\$ 457,439.23	\$ 4,919,727.35	\$ 2,529,597.15	\$ 2,529,597.15	\$ 2,529,597.15	\$ 2,529,597.15	\$ 2,390,130.20
2700	VESTUARIO, BLANCOS, PRENDAS DE PROTECCIÓN Y ARTÍCULOS DEPORTIVOS	\$ 2,124,364.00	-\$ 1,061,024.58	\$ 1,063,339.42	\$ 234,900.00	\$ 234,900.00	\$ 234,900.00	\$ 234,900.00	\$ 828,439.42
2710	Vestuario y uniformes	\$ 1,100,000.00	-\$ 853,500.58	\$ 246,499.42	\$ -	\$ -	\$ -	\$ -	\$ 246,499.42
2711	Vestuario y uniformes	\$ 1,100,000.00	-\$ 853,500.58	\$ 246,499.42	\$ -	\$ -	\$ -	\$ -	\$ 246,499.42
2720	Prendas de seguridad y protección personal	\$ 1,024,364.00	-\$ 254,504.00	\$ 769,860.00	\$ 187,920.00	\$ 187,920.00	\$ 187,920.00	\$ 187,920.00	\$ 581,940.00
2721	Prendas de seguridad y protección personal	\$ 1,024,364.00	-\$ 254,504.00	\$ 769,860.00	\$ 187,920.00	\$ 187,920.00	\$ 187,920.00	\$ 187,920.00	\$ 581,940.00
2740	Productos textiles	\$ -	\$ 46,980.00	\$ 46,980.00	\$ 46,980.00	\$ 46,980.00	\$ 46,980.00	\$ 46,980.00	\$ -
2741	Productos textiles	\$ -	\$ 46,980.00	\$ 46,980.00	\$ 46,980.00	\$ 46,980.00	\$ 46,980.00	\$ 46,980.00	\$ -
2800	MATERIALES Y SUMINISTROS PARA SEGURIDAD	\$ 186,882.96	\$ -	\$ 186,882.96	\$ -	\$ -	\$ -	\$ -	\$ 186,882.96
2830	Prendas de protección para seguridad pública y nacional	\$ 186,882.96	\$ -	\$ 186,882.96	\$ -	\$ -	\$ -	\$ -	\$ 186,882.96
2831	Prendas de protección para seguridad pública y nacional	\$ 186,882.96	\$ -	\$ 186,882.96	\$ -	\$ -	\$ -	\$ -	\$ 186,882.96
2900	HERRAMIENTAS, REFACCIONES Y ACCESORIOS MENORES	\$ 375,531.20	-\$ 165,403.00	\$ 210,128.20	\$ 61,297.00	\$ 61,297.00	\$ 61,297.00	\$ 61,297.00	\$ 148,831.20
2910	Herramientas menores	\$ 295,000.00	-\$ 177,400.00	\$ 117,600.00	\$ 49,300.00	\$ 49,300.00	\$ 49,300.00	\$ 49,300.00	\$ 68,300.00
2911	Herramientas menores	\$ 295,000.00	-\$ 177,400.00	\$ 117,600.00	\$ 49,300.00	\$ 49,300.00	\$ 49,300.00	\$ 49,300.00	\$ 68,300.00
2920	Refacciones y accesorios menores de edificios	\$ -	\$ 3,500.00	\$ 3,500.00	\$ 3,500.00	\$ 3,500.00	\$ 3,500.00	\$ 3,500.00	\$ -
2921	Refacciones y accesorios menores de edificios	\$ -	\$ 3,500.00	\$ 3,500.00	\$ 3,500.00	\$ 3,500.00	\$ 3,500.00	\$ 3,500.00	\$ -
2940	Refacciones y accesorios menores de equipo de cómputo y tecnologías de la información	\$ -	\$ 8,497.00	\$ 8,497.00	\$ 8,497.00	\$ 8,497.00	\$ 8,497.00	\$ 8,497.00	\$ -
2941	Refacciones y accesorios menores de equipo de cómputo y tecnologías de la información	\$ -	\$ 8,497.00	\$ 8,497.00	\$ 8,497.00	\$ 8,497.00	\$ 8,497.00	\$ 8,497.00	\$ -
2960	Refacciones y accesorios menores de equipo de transporte	\$ 80,531.20	\$ -	\$ 80,531.20	\$ -	\$ -	\$ -	\$ -	\$ 80,531.20
2961	Refacciones y accesorios menores de equipo de transporte	\$ 80,531.20	\$ -	\$ 80,531.20	\$ -	\$ -	\$ -	\$ -	\$ 80,531.20
3000	SERVICIOS GENERALES	\$ 8,425,294.44	\$ 3,716,697.66	\$ 12,141,992.10	\$ 8,534,570.32	\$ 8,534,570.32	\$ 8,534,570.32	\$ 8,534,570.32	\$ 3,607,421.78
3100	SERVICIOS BÁSICOS	\$ 304,997.00	\$ 1,084,922.55	\$ 1,389,919.55	\$ 1,263,974.55	\$ 1,263,974.55	\$ 1,263,974.55	\$ 1,263,974.55	\$ 125,945.00
3110	Energía eléctrica	\$ 119,526.00	\$ 69,559.00	\$ 189,085.00	\$ 189,085.00	\$ 189,085.00	\$ 189,085.00	\$ 189,085.00	\$ -
3111	Energía eléctrica	\$ 119,526.00	\$ 69,559.00	\$ 189,085.00	\$ 189,085.00	\$ 189,085.00	\$ 189,085.00	\$ 189,085.00	\$ -
3130	Agua	\$ 113,971.00	\$ -	\$ 113,971.00	\$ 43,006.00	\$ 43,006.00	\$ 43,006.00	\$ 43,006.00	\$ 70,965.00
3131	Agua	\$ 113,971.00	\$ -	\$ 113,971.00	\$ 43,006.00	\$ 43,006.00	\$ 43,006.00	\$ 43,006.00	\$ 70,965.00
3150	Telefonía celular	\$ 71,500.00	\$ -	\$ 71,500.00	\$ 16,520.00	\$ 16,520.00	\$ 16,520.00	\$ 16,520.00	\$ 54,980.00
3151	Telefonía celular	\$ 71,500.00	\$ -	\$ 71,500.00	\$ 16,520.00	\$ 16,520.00	\$ 16,520.00	\$ 16,520.00	\$ 54,980.00
3160	Servicios de telecomunicaciones y satélites	\$ -	\$ 704,251.55	\$ 704,251.55	\$ 704,251.55	\$ 704,251.55	\$ 704,251.55	\$ 704,251.55	\$ -




PEDRO ESCOBEDO
INNOVACIÓN Y DESARROLLO

Palacio Municipal
Reforma No. 1, Col. Centro
Pedro Escobedo, Oro. C.P. 76700
Tel. (448) 275 0006 y 275 0837
www.pedroescobedo.gob.mx



MUNICIPIO DE
PEDRO ESCOBEDO
ADMINISTRACIÓN 2021-2024

3161	Servicios de telecomunicaciones y satélites	\$ -	\$ 704,251.55	\$ 704,251.55	\$ 704,251.55	\$ 704,251.55	\$ 704,251.55	\$ 704,251.55	\$ 704,251.55	\$ -
3170	Servicios de acceso de Internet, redes y procesamiento de información	\$ -	\$ 311,112.00	\$ 311,112.00	\$ 311,112.00	\$ 311,112.00	\$ 311,112.00	\$ 311,112.00	\$ 311,112.00	\$ -
3171	Servicios de acceso de Internet, redes y procesamiento de información	\$ -	\$ 311,112.00	\$ 311,112.00	\$ 311,112.00	\$ 311,112.00	\$ 311,112.00	\$ 311,112.00	\$ 311,112.00	\$ -
3200	SERVICIOS DE ARRENDAMIENTO	\$ 1,651,098.39	\$ 1,491,691.30	\$ 3,142,789.69	\$ 2,840,335.78	\$ 2,840,335.78	\$ 2,840,335.78	\$ 2,840,335.78	\$ 2,840,335.78	\$ 302,453.91
3220	Arrendamiento de edificios	\$ 378,488.39	\$ -	\$ 378,488.39	\$ 214,512.48	\$ 214,512.48	\$ 214,512.48	\$ 214,512.48	\$ 214,512.48	\$ 163,975.91
3221	Arrendamiento de edificios	\$ 378,488.39	\$ -	\$ 378,488.39	\$ 214,512.48	\$ 214,512.48	\$ 214,512.48	\$ 214,512.48	\$ 214,512.48	\$ 163,975.91
3230	Arrendamiento de mobiliario y equipo de administración, educacional y recreativo	\$ 72,610.00	\$ 26,100.00	\$ 98,710.00	\$ 26,100.00	\$ 26,100.00	\$ 26,100.00	\$ 26,100.00	\$ 26,100.00	\$ 72,610.00
3231	Arrendamiento de mobiliario y equipo de administración, educacional y recreativo	\$ 72,610.00	\$ 26,100.00	\$ 98,710.00	\$ 26,100.00	\$ 26,100.00	\$ 26,100.00	\$ 26,100.00	\$ 26,100.00	\$ 72,610.00
3250	Arrendamiento de equipo de transporte	\$ 1,200,000.00	\$ 1,434,271.30	\$ 2,634,271.30	\$ 2,568,403.30	\$ 2,568,403.30	\$ 2,568,403.30	\$ 2,568,403.30	\$ 2,568,403.30	\$ 65,868.00
3251	Arrendamiento de equipo de transporte	\$ 1,200,000.00	\$ 1,434,271.30	\$ 2,634,271.30	\$ 2,568,403.30	\$ 2,568,403.30	\$ 2,568,403.30	\$ 2,568,403.30	\$ 2,568,403.30	\$ 65,868.00
3260	Arrendamiento de maquinaria, otros equipos y herramientas	\$ -	\$ 31,320.00	\$ 31,320.00	\$ 31,320.00	\$ 31,320.00	\$ 31,320.00	\$ 31,320.00	\$ 31,320.00	\$ -
3261	Arrendamiento de maquinaria, otros equipos y herramientas	\$ -	\$ 31,320.00	\$ 31,320.00	\$ 31,320.00	\$ 31,320.00	\$ 31,320.00	\$ 31,320.00	\$ 31,320.00	\$ -
3300	SERVICIOS PROFESIONALES, CIENTÍFICOS, TÉCNICOS Y OTROS SERVICIOS	\$ 1,786,215.76	\$ 698,465.65	\$ 2,484,681.41	\$ 2,071,623.00	\$ 2,071,623.00	\$ 2,071,623.00	\$ 2,071,623.00	\$ 2,071,623.00	\$ 413,058.41
3310	Servicios legales, de contabilidad, auditoría y relacionados	\$ 308,340.00	\$ -	\$ 308,340.00	\$ 104,400.00	\$ 104,400.00	\$ 104,400.00	\$ 104,400.00	\$ 104,400.00	\$ 203,940.00
3311	Servicios legales, de contabilidad, auditoría y relacionados	\$ 308,340.00	\$ -	\$ 308,340.00	\$ 104,400.00	\$ 104,400.00	\$ 104,400.00	\$ 104,400.00	\$ 104,400.00	\$ 203,940.00
3340	Servicios de capacitación	\$ 1,017,875.76	\$ 451,694.35	\$ 566,181.41	\$ 357,063.00	\$ 357,063.00	\$ 357,063.00	\$ 357,063.00	\$ 357,063.00	\$ 209,118.41
3341	Servicios de capacitación	\$ 1,017,875.76	\$ 451,694.35	\$ 566,181.41	\$ 357,063.00	\$ 357,063.00	\$ 357,063.00	\$ 357,063.00	\$ 357,063.00	\$ 209,118.41
3370	Servicios de protección y seguridad	\$ 460,000.00	\$ 1,048,080.00	\$ 1,508,080.00	\$ 1,508,080.00	\$ 1,508,080.00	\$ 1,508,080.00	\$ 1,508,080.00	\$ 1,508,080.00	\$ -
3371	Servicios de protección y seguridad	\$ 460,000.00	\$ 1,048,080.00	\$ 1,508,080.00	\$ 1,508,080.00	\$ 1,508,080.00	\$ 1,508,080.00	\$ 1,508,080.00	\$ 1,508,080.00	\$ -
3390	Servicios profesionales, científicos y técnicos integrales	\$ -	\$ 102,080.00	\$ 102,080.00	\$ 102,080.00	\$ 102,080.00	\$ 102,080.00	\$ 102,080.00	\$ 102,080.00	\$ -
3391	Servicios profesionales, científicos y técnicos integrales	\$ -	\$ 102,080.00	\$ 102,080.00	\$ 102,080.00	\$ 102,080.00	\$ 102,080.00	\$ 102,080.00	\$ 102,080.00	\$ -
3400	SERVICIOS FINANCIEROS, BANCARIOS Y COMERCIALES	\$ 300,732.85	\$ 300,732.85	\$ -	\$ -	\$ -	\$ -	\$ -	\$ -	\$ -
3450	Seguro de bienes patrimoniales	\$ 300,732.85	\$ 300,732.85	\$ -	\$ -	\$ -	\$ -	\$ -	\$ -	\$ -
3451	Seguro de bienes patrimoniales	\$ 300,732.85	\$ 300,732.85	\$ -	\$ -	\$ -	\$ -	\$ -	\$ -	\$ -
3500	SERVICIOS DE INSTALACIÓN, REPARACIÓN, MANTENIMIENTO Y CONSERVACIÓN	\$ 3,832,250.44	\$ 742,351.01	\$ 4,574,601.45	\$ 2,358,636.99	\$ 2,358,636.99	\$ 2,358,636.99	\$ 2,358,636.99	\$ 2,358,636.99	\$ 2,215,964.46
3510	Conservación y mantenimiento menor de inmuebles	\$ 439,672.00	\$ 822,213.01	\$ 1,261,885.01	\$ 1,261,885.01	\$ 1,261,885.01	\$ 1,261,885.01	\$ 1,261,885.01	\$ 1,261,885.01	\$ -
3511	Conservación y mantenimiento menor de inmuebles	\$ 439,672.00	\$ 822,213.01	\$ 1,261,885.01	\$ 1,261,885.01	\$ 1,261,885.01	\$ 1,261,885.01	\$ 1,261,885.01	\$ 1,261,885.01	\$ -
3530	Instalación, reparación y mantenimiento de equipo de cómputo y tecnología de la información	\$ 415,810.00	\$ -	\$ 415,810.00	\$ 134,752.00	\$ 134,752.00	\$ 134,752.00	\$ 134,752.00	\$ 134,752.00	\$ 281,058.00



PEDRO ESCOBEDO
INNOVACIÓN Y DESARROLLO

[Handwritten signature in blue ink]

Palacio Municipal
Reforma No. 1, Col Centro
Pedro Escobedo, Gro. C.P. 76700
Tel. (448) 275 0006 y 275 0837
www.pedroescobedo.gob.mx



MUNICIPIO DE
PEDRO ESCOBEDO
ADMINISTRACIÓN 2021-2024

3531	Instalación, reparación y mantenimiento de equipo de cómputo y tecnologías de la información	\$ 415,810.00	\$ -	\$ 415,810.00	\$ 134,752.00	\$ 134,752.00	\$ 134,752.00	\$ 134,752.00	\$ 281,058.00
3550	Reparación y mantenimiento de equipo de transporte	\$ 2,976,768.44	-\$ 116,982.00	\$ 2,859,786.44	\$ 924,879.98	\$ 924,879.98	\$ 924,879.98	\$ 924,879.98	\$ 1,934,906.46
3551	Reparación y mantenimiento de equipo de transporte	\$ 2,976,768.44	-\$ 116,982.00	\$ 2,859,786.44	\$ 924,879.98	\$ 924,879.98	\$ 924,879.98	\$ 924,879.98	\$ 1,934,906.46
3570	Instalación, reparación y mantenimiento de maquinaria, otros equipos y herramienta	\$ -	\$ 37,120.00	\$ 37,120.00	\$ 37,120.00	\$ 37,120.00	\$ 37,120.00	\$ 37,120.00	\$ -
3571	Instalación, reparación y mantenimiento de maquinaria, otros equipos y herramienta	\$ -	\$ 37,120.00	\$ 37,120.00	\$ 37,120.00	\$ 37,120.00	\$ 37,120.00	\$ 37,120.00	\$ -
3700	SERVICIOS DE TRASLADOS Y VIÁTICOS	\$ 150,000.00	\$ -	\$ 150,000.00	\$ -	\$ -	\$ -	\$ -	\$ 150,000.00
3750	Viáticos en el país	\$ 150,000.00	\$ -	\$ 150,000.00	\$ -	\$ -	\$ -	\$ -	\$ 150,000.00
3751	Viáticos en el país	\$ 150,000.00	\$ -	\$ 150,000.00	\$ -	\$ -	\$ -	\$ -	\$ 150,000.00
3800	SERVICIOS OFICIALES	\$ 150,000.00	\$ -	\$ 150,000.00	\$ -	\$ -	\$ -	\$ -	\$ 150,000.00
3820	Gastos de orden social y cultural	\$ 150,000.00	\$ -	\$ 150,000.00	\$ -	\$ -	\$ -	\$ -	\$ 150,000.00
3821	Gastos de orden social y cultural	\$ 150,000.00	\$ -	\$ 150,000.00	\$ -	\$ -	\$ -	\$ -	\$ 150,000.00
3900	OTROS SERVICIOS GENERALES	\$ 250,000.00	\$ -	\$ 250,000.00	\$ -	\$ -	\$ -	\$ -	\$ 250,000.00
3920	Impuestos y derechos	\$ 250,000.00	\$ -	\$ 250,000.00	\$ -	\$ -	\$ -	\$ -	\$ 250,000.00
3921	Impuestos y derechos	\$ 250,000.00	\$ -	\$ 250,000.00	\$ -	\$ -	\$ -	\$ -	\$ 250,000.00
4000	TRANSFERENCIAS, ASIGNACIONES, SUBSIDIOS Y OTRAS AYUDAS	\$ 2,366,578.36	-\$ 168,649.55	\$ 2,197,928.81	\$ 1,683,944.36	\$ 1,430,825.74	\$ 1,430,825.74	\$ 1,430,825.74	\$ 767,103.07
4400	AYUDAS SOCIALES	\$ 1,056,000.00	-\$ 170,015.55	\$ 885,984.45	\$ 372,000.00	\$ 372,000.00	\$ 372,000.00	\$ 372,000.00	\$ 513,984.45
4410	Ayudas sociales a personas	\$ 1,056,000.00	-\$ 170,015.55	\$ 885,984.45	\$ 372,000.00	\$ 372,000.00	\$ 372,000.00	\$ 372,000.00	\$ 513,984.45
4411	Ayudas sociales a personas	\$ 1,056,000.00	-\$ 170,015.55	\$ 885,984.45	\$ 372,000.00	\$ 372,000.00	\$ 372,000.00	\$ 372,000.00	\$ 513,984.45
4500	PENSIONES Y JUBILACIONES	\$ 1,310,578.36	\$ 1,366.00	\$ 1,311,944.36	\$ 1,311,944.36	\$ 1,058,825.74	\$ 1,058,825.74	\$ 1,058,825.74	\$ 253,118.62
4520	Jubilaciones	\$ 1,310,578.36	\$ 1,366.00	\$ 1,311,944.36	\$ 1,311,944.36	\$ 1,058,825.74	\$ 1,058,825.74	\$ 1,058,825.74	\$ 253,118.62
4521	Jubilaciones	\$ 1,310,578.36	\$ 1,366.00	\$ 1,311,944.36	\$ 1,311,944.36	\$ 1,058,825.74	\$ 1,058,825.74	\$ 1,058,825.74	\$ 253,118.62
5000	BIENES MUEBLES, INMUEBLES E INTANGIBLES	\$ 2,935,231.00	-\$ 969,744.12	\$ 1,965,486.88	\$ 530,629.34	\$ 530,629.34	\$ 530,629.34	\$ 530,629.34	\$ 1,434,857.54
5100	MOBILIARIO Y EQUIPO DE ADMINISTRACIÓN	\$ 835,231.00	\$ -	\$ 835,231.00	\$ 123,105.00	\$ 123,105.00	\$ 123,105.00	\$ 123,105.00	\$ 712,126.00
5110	Muebles de oficina y estantería	\$ 285,231.00	\$ -	\$ 285,231.00	\$ -	\$ -	\$ -	\$ -	\$ 285,231.00
5111	Muebles de oficina y estantería	\$ 285,231.00	\$ -	\$ 285,231.00	\$ -	\$ -	\$ -	\$ -	\$ 285,231.00
5150	Equipo de cómputo y de tecnologías de la información	\$ 550,000.00	\$ -	\$ 550,000.00	\$ 123,105.00	\$ 123,105.00	\$ 123,105.00	\$ 123,105.00	\$ 426,895.00
5151	Equipo de cómputo y de tecnología de la información	\$ 550,000.00	\$ -	\$ 550,000.00	\$ 123,105.00	\$ 123,105.00	\$ 123,105.00	\$ 123,105.00	\$ 426,895.00
5400	VEHÍCULOS Y EQUIPO DE TRANSPORTE	\$ 2,100,000.00	-\$ 1,377,268.46	\$ 722,731.54	\$ -	\$ -	\$ -	\$ -	\$ 722,731.54
5410	Vehículos y equipo terrestre	\$ 2,100,000.00	-\$ 1,377,268.46	\$ 722,731.54	\$ -	\$ -	\$ -	\$ -	\$ 722,731.54
5411	Vehículos y equipo terrestre	\$ 2,100,000.00	-\$ 1,377,268.46	\$ 722,731.54	\$ -	\$ -	\$ -	\$ -	\$ 722,731.54
5600	MAQUINARIA, OTROS EQUIPOS Y HERRAMIENTAS	\$ -	\$ 407,524.34	\$ 407,524.34	\$ 407,524.34	\$ 407,524.34	\$ 407,524.34	\$ 407,524.34	\$ -
5650	Equipo de comunicación y telecomunicación	\$ -	\$ 209,632.82	\$ 209,632.82	\$ 209,632.82	\$ 209,632.82	\$ 209,632.82	\$ 209,632.82	\$ -



PEDRO ESCOBEDO
INNOVACIÓN Y DESARROLLO

Palacio Municipal
Reforma No. 1, Col. Centro
Pedro Escobedo, Gro. C.P. 76700
Tel. (448) 275,0006 y 275,0837
www.pedroescobedo.gob.mx



MUNICIPIO DE
PEDRO ESCOBEDO
ADMINISTRACIÓN 2021-2024

5651	Equipo de comunicación y telecomunicación	\$ -	\$ 209,632.82	\$ 209,632.82	\$ 209,632.82	\$ 209,632.82	\$ 209,632.82	\$ 209,632.82	\$ -
5670	Herramientas y máquinas-herramienta	\$ -	\$ 12,150.00	\$ 12,150.00	\$ 12,150.00	\$ 12,150.00	\$ 12,150.00	\$ 12,150.00	\$ -
5671	Herramientas y máquinas-herramienta	\$ -	\$ 12,150.00	\$ 12,150.00	\$ 12,150.00	\$ 12,150.00	\$ 12,150.00	\$ 12,150.00	\$ -
5690	Otros equipos	\$ -	\$ 185,741.52	\$ 185,741.52	\$ 185,741.52	\$ 185,741.52	\$ 185,741.52	\$ 185,741.52	\$ -
5691	Otros equipos	\$ -	\$ 185,741.52	\$ 185,741.52	\$ 185,741.52	\$ 185,741.52	\$ 185,741.52	\$ 185,741.52	\$ -
DIFERENCIA		\$ -	\$ 458,510.99	\$ 26,606,088.89	\$ 45,821,494.30	\$ 6,664,301.39	\$ 33,173,589.39	\$ 6,664,301.39	\$ 59,535,147.72

C.P. LEONARDO AGUSTIN SOLIS VAZQUEZ
SECRETARIO DE TESORERIA Y FINANZAS



PEDRO ESCOBEDO
INNOVACIÓN Y DESARROLLO

Palacio Municipal
Reforma No. 1, Col. Centro
Pedro Escobedo, Gro. C.P. 76700
Tel. (448) 275,0006 y 275 0837
www.pedroescobedo.gob.mx



MUNICIPIO DE
PEDRO ESCOBEDO
ADMINISTRACIÓN 2021-2024

MUNICIPIO DE PEDRO ESCOBEDO QUERETARO
ESTADO DE INGRESOS Y EGRESOS, AVANCE DE GESTION FINANCIERA
FUENTE DE FINANCIAMIENTO 1402 Ingresos Propios remanente 2023



ESTADO ANALITICO DE INGRESOS POR FUENTE DE FINANCIAMIENTO									
CUENTA	Rubro de Ingresos por Fuente de Financiamiento	Ingresos Estimados (1)	Ampliaciones / Reducciones (2)	Ingresos/ Egresos Modificados (3 = 1+2)		Ingresos/ Egresos Devengados (4)		Ingresos Recaudados (5)	Diferencia (6 = 5-1)
	Ingresos por venta de bienes, prestación de servicios y otros ingresos	\$ -	\$ 6,900,574.54	\$ 6,900,574.54		\$ 504,126.70		\$ 504,126.70	\$ 504,126.70
	Ingresos Propios Remanente 2023	\$ -	\$ 6,900,574.54	\$ 6,900,574.54		\$ 504,126.70		\$ 504,126.70	\$ 504,126.70
	Ingresos Propios Remanente 2023	\$ -	\$ 6,900,574.54	\$ 6,900,574.54		\$ 504,126.70		\$ 504,126.70	\$ 504,126.70
81.00	INGRESOS POR FUENTE DE FINANCIAMIENTO	\$ -	\$ 6,900,574.54	\$ 6,900,574.54		\$ 504,126.70		\$ 504,126.70	\$ 504,126.70

ESTADO ANALITICO DEL EJERCICIO DEL PRESUPUESTOS DE EGRESOS CLASIFICACION POR OBJETO DEL GASTO

CUENTA	CONCEPTO	Egresos Aprobado 1	Ampliaciones/ Reducciones 2	Ingresos/ Egresos Modificados 3=1+2	Ingresos/ Egresos Comprometido 4	Ingresos/ Egresos Devengado 5	Egresos Ejercidos 6	Egresos Pagados 7	Subejercicio 8= 3-5
	TOTAL DE EGRESOS POR FUENTE DE FINANCIAMIENTO	\$ -	\$ 6,900,574.54	\$ 6,900,574.54	\$ 6,900,574.54	\$ 6,900,574.54	\$ 6,900,574.54	\$ 6,900,574.54	\$ -
1000	SERVICIOS PERSONALES	\$ -	\$ 4,417,477.78	\$ 4,417,477.78	\$ 4,417,477.78	\$ 4,417,477.78	\$ 4,417,477.78	\$ 4,417,477.78	\$ -
1100	REMUNERACIONES AL PERSONAL DE CARÁCTER PERMANENTE	\$ -	\$ 3,137,897.89	\$ 3,137,897.89	\$ 3,137,897.89	\$ 3,137,897.89	\$ 3,137,897.89	\$ 3,137,897.89	\$ -
1110	Dietas	\$ -	\$ 205,402.59	\$ 205,402.59	\$ 205,402.59	\$ 205,402.59	\$ 205,402.59	\$ 205,402.59	\$ -
1111	Dietas	\$ -	\$ 205,402.59	\$ 205,402.59	\$ 205,402.59	\$ 205,402.59	\$ 205,402.59	\$ 205,402.59	\$ -
1130	Sueldos base al personal permanente	\$ -	\$ 2,932,495.30	\$ 2,932,495.30	\$ 2,932,495.30	\$ 2,932,495.30	\$ 2,932,495.30	\$ 2,932,495.30	\$ -
1131	Sueldos base al personal permanente	\$ -	\$ 2,932,495.30	\$ 2,932,495.30	\$ 2,932,495.30	\$ 2,932,495.30	\$ 2,932,495.30	\$ 2,932,495.30	\$ -
1200	REMUNERACIONES AL PERSONAL DE CARÁCTER TRANSITORIO	\$ -	\$ 448,147.28	\$ 448,147.28	\$ 448,147.28	\$ 448,147.28	\$ 448,147.28	\$ 448,147.28	\$ -
1220	Sueldos base al personal eventual	\$ -	\$ 448,147.28	\$ 448,147.28	\$ 448,147.28	\$ 448,147.28	\$ 448,147.28	\$ 448,147.28	\$ -
1221	Sueldos base al personal eventual	\$ -	\$ 448,147.28	\$ 448,147.28	\$ 448,147.28	\$ 448,147.28	\$ 448,147.28	\$ 448,147.28	\$ -
1300	REMUNERACIONES ADICIONALES Y ESPECIALES	\$ -	\$ 421,799.84	\$ 421,799.84	\$ 421,799.84	\$ 421,799.84	\$ 421,799.84	\$ 421,799.84	\$ -
1340	Compensaciones	\$ -	\$ 421,799.84	\$ 421,799.84	\$ 421,799.84	\$ 421,799.84	\$ 421,799.84	\$ 421,799.84	\$ -
1341	Compensaciones	\$ -	\$ 421,799.84	\$ 421,799.84	\$ 421,799.84	\$ 421,799.84	\$ 421,799.84	\$ 421,799.84	\$ -
1500	OTRAS PRESTACIONES SOCIALES Y ECONÓMICAS	\$ -	\$ 409,632.77	\$ 409,632.77	\$ 409,632.77	\$ 409,632.77	\$ 409,632.77	\$ 409,632.77	\$ -
1540	Prestaciones contractuales	\$ -	\$ 157,368.75	\$ 157,368.75	\$ 157,368.75	\$ 157,368.75	\$ 157,368.75	\$ 157,368.75	\$ -
1544	FONDO DE AHORRO	\$ -	\$ 109,368.75	\$ 109,368.75	\$ 109,368.75	\$ 109,368.75	\$ 109,368.75	\$ 109,368.75	\$ -
1546	PREMIO DE EFICIENCIA	\$ -	\$ 22,400.00	\$ 22,400.00	\$ 22,400.00	\$ 22,400.00	\$ 22,400.00	\$ 22,400.00	\$ -
1547	AYUDA PARA TRANSPORTE	\$ -	\$ 22,400.00	\$ 22,400.00	\$ 22,400.00	\$ 22,400.00	\$ 22,400.00	\$ 22,400.00	\$ -
1549	PRESTACION SINDICAL	\$ -	\$ 3,200.00	\$ 3,200.00	\$ 3,200.00	\$ 3,200.00	\$ 3,200.00	\$ 3,200.00	\$ -
1590	Otras prestaciones sociales y económicas	\$ -	\$ 252,264.02	\$ 252,264.02	\$ 252,264.02	\$ 252,264.02	\$ 252,264.02	\$ 252,264.02	\$ -
1591	Otras prestaciones sociales y económicas	\$ -	\$ 212,598.00	\$ 212,598.00	\$ 212,598.00	\$ 212,598.00	\$ 212,598.00	\$ 212,598.00	\$ -
1592	Gastos medicos	\$ -	\$ 39,666.02	\$ 39,666.02	\$ 39,666.02	\$ 39,666.02	\$ 39,666.02	\$ 39,666.02	\$ -



PEDRO ESCOBEDO
INNOVACIÓN Y DESARROLLO

Palacio Municipal
Reforma No. 1, Col. Centro
Pedro Escobedo, Qro. C.P. 76700
Tel. (448) 275.0006 y 275.0837
www.pedroescobedo.gob.mx



MUNICIPIO DE
PEDRO ESCOBEDO
ADMINISTRACIÓN 2021-2024

2000	MATERIALES Y SUMINISTROS	\$ -	\$ 506,627.78	\$ 506,627.78	\$ 506,627.78	\$ 506,627.78	\$ 506,627.78	\$ 506,627.78	\$ -
2100	MATERIALES DE ADMINISTRACIÓN, EMISIÓN DE DOCUMENTOS Y ARTÍCULOS OFICIALES	\$ -	\$ 7,250.82	\$ 7,250.82	\$ 7,250.82	\$ 7,250.82	\$ 7,250.82	\$ 7,250.82	\$ -
2110	Materiales, útiles y equipos menores de oficina	\$ -	\$ 3,662.81	\$ 3,662.81	\$ 3,662.81	\$ 3,662.81	\$ 3,662.81	\$ 3,662.81	\$ -
2111	Materiales, útiles y equipos menores de oficina	\$ -	\$ 3,662.81	\$ 3,662.81	\$ 3,662.81	\$ 3,662.81	\$ 3,662.81	\$ 3,662.81	\$ -
2160	Material de limpieza	\$ -	\$ 3,588.01	\$ 3,588.01	\$ 3,588.01	\$ 3,588.01	\$ 3,588.01	\$ 3,588.01	\$ -
2161	Material de limpieza	\$ -	\$ 3,588.01	\$ 3,588.01	\$ 3,588.01	\$ 3,588.01	\$ 3,588.01	\$ 3,588.01	\$ -
2200	ALIMENTOS Y UTENSILIOS	\$ -	\$ 64,077.94	\$ 64,077.94	\$ 64,077.94	\$ 64,077.94	\$ 64,077.94	\$ 64,077.94	\$ -
2210	Productos alimenticios para personas	\$ -	\$ 64,077.94	\$ 64,077.94	\$ 64,077.94	\$ 64,077.94	\$ 64,077.94	\$ 64,077.94	\$ -
2211	Productos alimenticios para personas	\$ -	\$ 64,077.94	\$ 64,077.94	\$ 64,077.94	\$ 64,077.94	\$ 64,077.94	\$ 64,077.94	\$ -
2400	MATERIALES Y ARTÍCULOS DE CONSTRUCCIÓN Y DE REPARACIÓN	\$ -	\$ 330,555.46	\$ 330,555.46	\$ 330,555.46	\$ 330,555.46	\$ 330,555.46	\$ 330,555.46	\$ -
2440	Madera y productos de madera	\$ -	\$ 64,960.00	\$ 64,960.00	\$ 64,960.00	\$ 64,960.00	\$ 64,960.00	\$ 64,960.00	\$ -
2441	Madera y productos de madera	\$ -	\$ 64,960.00	\$ 64,960.00	\$ 64,960.00	\$ 64,960.00	\$ 64,960.00	\$ 64,960.00	\$ -
2450	Vidrio y productos de vidrio	\$ -	\$ 33,408.00	\$ 33,408.00	\$ 33,408.00	\$ 33,408.00	\$ 33,408.00	\$ 33,408.00	\$ -
2451	Vidrio y productos de vidrio	\$ -	\$ 33,408.00	\$ 33,408.00	\$ 33,408.00	\$ 33,408.00	\$ 33,408.00	\$ 33,408.00	\$ -
2490	Otros materiales y artículos de construcción y reparación	\$ -	\$ 232,187.46	\$ 232,187.46	\$ 232,187.46	\$ 232,187.46	\$ 232,187.46	\$ 232,187.46	\$ -
2491	Otros materiales y artículos de construcción y reparación	\$ -	\$ 232,187.46	\$ 232,187.46	\$ 232,187.46	\$ 232,187.46	\$ 232,187.46	\$ 232,187.46	\$ -
2500	PRODUCTOS QUÍMICOS, FARMACÉUTICOS Y DE LABORATORIO	\$ -	\$ 18,648.97	\$ 18,648.97	\$ 18,648.97	\$ 18,648.97	\$ 18,648.97	\$ 18,648.97	\$ -
2530	Medicinas y productos farmacéuticos	\$ -	\$ 18,648.97	\$ 18,648.97	\$ 18,648.97	\$ 18,648.97	\$ 18,648.97	\$ 18,648.97	\$ -
2531	Medicinas y productos farmacéuticos	\$ -	\$ 18,648.97	\$ 18,648.97	\$ 18,648.97	\$ 18,648.97	\$ 18,648.97	\$ 18,648.97	\$ -
2700	VESTUARIO, BLANCOS, PRENDAS DE PROTECCIÓN Y ARTÍCULOS DEPORTIVOS	\$ -	\$ 5,000.01	\$ 5,000.01	\$ 5,000.01	\$ 5,000.01	\$ 5,000.01	\$ 5,000.01	\$ -
2740	Productos textiles	\$ -	\$ 5,000.01	\$ 5,000.01	\$ 5,000.01	\$ 5,000.01	\$ 5,000.01	\$ 5,000.01	\$ -
2741	Productos textiles	\$ -	\$ 5,000.01	\$ 5,000.01	\$ 5,000.01	\$ 5,000.01	\$ 5,000.01	\$ 5,000.01	\$ -
2900	HERRAMIENTAS, REFACCIONES Y ACCESORIOS MENORES	\$ -	\$ 81,094.58	\$ 81,094.58	\$ 81,094.58	\$ 81,094.58	\$ 81,094.58	\$ 81,094.58	\$ -
2960	Refacciones y accesorios menores de equipo de transporte	\$ -	\$ 81,094.58	\$ 81,094.58	\$ 81,094.58	\$ 81,094.58	\$ 81,094.58	\$ 81,094.58	\$ -
2961	Refacciones y accesorios menores de equipo de transporte	\$ -	\$ 81,094.58	\$ 81,094.58	\$ 81,094.58	\$ 81,094.58	\$ 81,094.58	\$ 81,094.58	\$ -
3000	SERVICIOS GENERALES	\$ -	\$ 811,901.40	\$ 811,901.40	\$ 811,901.40	\$ 811,901.40	\$ 811,901.40	\$ 811,901.40	\$ -
3100	SERVICIOS BÁSICOS	\$ -	\$ 170,893.61	\$ 170,893.61	\$ 170,893.61	\$ 170,893.61	\$ 170,893.61	\$ 170,893.61	\$ -
3110	Energía eléctrica	\$ -	\$ 92,275.80	\$ 92,275.80	\$ 92,275.80	\$ 92,275.80	\$ 92,275.80	\$ 92,275.80	\$ -
3111	Energía eléctrica	\$ -	\$ 92,275.80	\$ 92,275.80	\$ 92,275.80	\$ 92,275.80	\$ 92,275.80	\$ 92,275.80	\$ -
3130	Agua	\$ -	\$ 55,317.00	\$ 55,317.00	\$ 55,317.00	\$ 55,317.00	\$ 55,317.00	\$ 55,317.00	\$ -
3131	Agua	\$ -	\$ 55,317.00	\$ 55,317.00	\$ 55,317.00	\$ 55,317.00	\$ 55,317.00	\$ 55,317.00	\$ -
3140	Telefonía tradicional	\$ -	\$ 12,389.86	\$ 12,389.86	\$ 12,389.86	\$ 12,389.86	\$ 12,389.86	\$ 12,389.86	\$ -
3141	Telefonía tradicional	\$ -	\$ 12,389.86	\$ 12,389.86	\$ 12,389.86	\$ 12,389.86	\$ 12,389.86	\$ 12,389.86	\$ -
3150	Telefonía celular	\$ -	\$ 10,910.95	\$ 10,910.95	\$ 10,910.95	\$ 10,910.95	\$ 10,910.95	\$ 10,910.95	\$ -
3151	Telefonía celular	\$ -	\$ 10,910.95	\$ 10,910.95	\$ 10,910.95	\$ 10,910.95	\$ 10,910.95	\$ 10,910.95	\$ -



PEDRO ESCOBEDO
INNOVACIÓN Y DESARROLLO

Palacio Municipal
Reforma No. 1, Col. Centro
Pedro Escobedo, Gro. C.P. 76700
Tel. (448) 275,0006 y 275,0837
www.pedroescobedo.gob.mx



MUNICIPIO DE
PEDRO ESCOBEDO
ADMINISTRACIÓN 2021-2024



PEDRO ESCOBEDO
INNOVACIÓN Y DESARROLLO

3300	SERVICIOS PROFESIONALES, CIENTÍFICOS, TÉCNICOS Y OTROS SERVICIOS	\$ -	\$ 40,105.05	\$ 40,105.05	\$ 40,105.05	\$ 40,105.05	\$ 40,105.05	\$ 40,105.05	\$ 40,105.05	\$ -
3340	Servicios de capacitación	\$ -	\$ 40,105.05	\$ 40,105.05	\$ 40,105.05	\$ 40,105.05	\$ 40,105.05	\$ 40,105.05	\$ 40,105.05	\$ -
3341	Servicios de capacitación	\$ -	\$ 40,105.05	\$ 40,105.05	\$ 40,105.05	\$ 40,105.05	\$ 40,105.05	\$ 40,105.05	\$ 40,105.05	\$ -
3700	SERVICIOS DE TRASLADOS Y VIÁTICOS	\$ -	\$ 7,401.35	\$ 7,401.35	\$ 7,401.35	\$ 7,401.35	\$ 7,401.35	\$ 7,401.35	\$ 7,401.35	\$ -
3750	Viáticos en el país	\$ -	\$ 7,401.35	\$ 7,401.35	\$ 7,401.35	\$ 7,401.35	\$ 7,401.35	\$ 7,401.35	\$ 7,401.35	\$ -
3751	Viáticos en el país	\$ -	\$ 7,401.35	\$ 7,401.35	\$ 7,401.35	\$ 7,401.35	\$ 7,401.35	\$ 7,401.35	\$ 7,401.35	\$ -
3800	SERVICIOS OFICIALES	\$ -	\$ 593,501.39	\$ 593,501.39	\$ 593,501.39	\$ 593,501.39	\$ 593,501.39	\$ 593,501.39	\$ 593,501.39	\$ -
3820	Gastos de orden social y cultural	\$ -	\$ 588,281.39	\$ 588,281.39	\$ 588,281.39	\$ 588,281.39	\$ 588,281.39	\$ 588,281.39	\$ 588,281.39	\$ -
3821	Gastos de orden social y cultural	\$ -	\$ 588,281.39	\$ 588,281.39	\$ 588,281.39	\$ 588,281.39	\$ 588,281.39	\$ 588,281.39	\$ 588,281.39	\$ -
3850	Gastos de representación	\$ -	\$ 5,220.00	\$ 5,220.00	\$ 5,220.00	\$ 5,220.00	\$ 5,220.00	\$ 5,220.00	\$ 5,220.00	\$ -
3851	Gastos de representación	\$ -	\$ 5,220.00	\$ 5,220.00	\$ 5,220.00	\$ 5,220.00	\$ 5,220.00	\$ 5,220.00	\$ 5,220.00	\$ -
4000	TRANSFERENCIAS, ASIGNACIONES, SUBSIDIOS Y OTRAS AYUDAS	\$ -	\$ 1,088,007.58	\$ 1,088,007.58	\$ 1,088,007.58	\$ 1,088,007.58	\$ 1,088,007.58	\$ 1,088,007.58	\$ 1,088,007.58	\$ -
4100	TRANSFERENCIAS INTERNAS Y ASIGNACIONES AL SECTOR PÚBLICO	\$ -	\$ 580,785.50	\$ 580,785.50	\$ 580,785.50	\$ 580,785.50	\$ 580,785.50	\$ 580,785.50	\$ 580,785.50	\$ -
4150	Transferencias internas otorgadas a entidades paraestatales no empresariales y no financieras	\$ -	\$ 580,785.50	\$ 580,785.50	\$ 580,785.50	\$ 580,785.50	\$ 580,785.50	\$ 580,785.50	\$ 580,785.50	\$ -
4151	Transferencias internas otorgadas a entidades paraestatales no empresariales y no financieras	\$ -	\$ 580,785.50	\$ 580,785.50	\$ 580,785.50	\$ 580,785.50	\$ 580,785.50	\$ 580,785.50	\$ 580,785.50	\$ -
4400	AYUDAS SOCIALES	\$ -	\$ 162,000.00	\$ 162,000.00	\$ 162,000.00	\$ 162,000.00	\$ 162,000.00	\$ 162,000.00	\$ 162,000.00	\$ -
4410	Ayudas sociales a personas	\$ -	\$ 162,000.00	\$ 162,000.00	\$ 162,000.00	\$ 162,000.00	\$ 162,000.00	\$ 162,000.00	\$ 162,000.00	\$ -
4411	Ayudas sociales a personas	\$ -	\$ 162,000.00	\$ 162,000.00	\$ 162,000.00	\$ 162,000.00	\$ 162,000.00	\$ 162,000.00	\$ 162,000.00	\$ -
4500	PENSIONES Y JUBILACIONES	\$ -	\$ 345,222.08	\$ 345,222.08	\$ 345,222.08	\$ 345,222.08	\$ 345,222.08	\$ 345,222.08	\$ 345,222.08	\$ -
4520	Jubilaciones	\$ -	\$ 345,222.08	\$ 345,222.08	\$ 345,222.08	\$ 345,222.08	\$ 345,222.08	\$ 345,222.08	\$ 345,222.08	\$ -
4521	Jubilaciones	\$ -	\$ 345,222.08	\$ 345,222.08	\$ 345,222.08	\$ 345,222.08	\$ 345,222.08	\$ 345,222.08	\$ 345,222.08	\$ -
5000	BIENES MUEBLES, INMUEBLES E INTANGIBLES	\$ -	\$ 76,560.00	\$ 76,560.00	\$ 76,560.00	\$ 76,560.00	\$ 76,560.00	\$ 76,560.00	\$ 76,560.00	\$ -
5100	MOBILIARIO Y EQUIPO DE ADMINISTRACIÓN	\$ -	\$ 76,560.00	\$ 76,560.00	\$ 76,560.00	\$ 76,560.00	\$ 76,560.00	\$ 76,560.00	\$ 76,560.00	\$ -
5190	Otros mobiliarios y equipos de administración	\$ -	\$ 76,560.00	\$ 76,560.00	\$ 76,560.00	\$ 76,560.00	\$ 76,560.00	\$ 76,560.00	\$ 76,560.00	\$ -
5191	Otros mobiliarios y equipos de administración	\$ -	\$ 76,560.00	\$ 76,560.00	\$ 76,560.00	\$ 76,560.00	\$ 76,560.00	\$ 76,560.00	\$ 76,560.00	\$ -
	DIFERENCIA	\$ -	\$ -	\$ -	\$ 6,930,574.54	\$ 6,930,574.54	\$ 6,930,574.54	\$ 6,930,574.54	\$ 6,930,574.54	\$ 504,126.70

C.P. LUIS CARDO AGUSTIN SOLIS VAZQUEZ
SECRETARIO DE TESORERIA Y FINANZAS

Palacio Municipal
Reforma No. 1, Col. Centro
Pedro Escobedo, Gro. C.P. 76700
Tel. (448) 275 0006 y 275 0837
www.pedroescobedo.gob.mx



MUNICIPIO DE
PEDRO ESCOBEDO
ADMINISTRACION 2021-2024

MUNICIPIO DE PEDRO ESCOBEDO QUERETARO
 ESTADO DE INGRESOS Y EGRESOS , AVANCE DE GESTION FINANCIERA
 FUENTE DE FINANCIAMIENTO 2620 FAFEF 2024 (FONDO DE APORTACIONES
 PARA EL FORTALECIMIENTO E LAS ENTIDADES FEDERATIVAS)



ESTADO ANALITICO DE INGRESOS POR FUENTE DE FINANCIAMIENTO

CUENTA	Rubro de Ingresos por Fuente de Financiamiento	Ingresos Estimados (1)	Ampliaciones / Reducciones (2)	Ingresos/ Egresos Modificados (3 = 1+2)	Ingresos/ Egresos Devengados (4)	Ingresos Recaudados (5)	Diferencia (6 = 5-1)
82.00	APORTACIONES	\$ -	\$ 4,975,638.58	\$ 4,975,638.58	\$ 9,048,564.53	\$ 9,048,564.53	\$ 9,048,564.53
82.00	El Fondo de Aportaciones para el Fortalecimiento de las Entidades Federativas (FAFEF) 2024	\$ -	\$ 4,975,638.58	\$ 4,975,638.58	\$ 9,048,564.53	\$ 9,048,564.53	\$ 9,048,564.53
82.00	FAFEF 2024	\$ -	\$ 4,975,638.58	\$ 4,975,638.58	\$ 9,048,564.53	\$ 9,048,564.53	\$ 9,048,564.53
	INGRESOS POR FUENTE DE FINANCIAMIENTO	\$ -	\$ 4,975,638.58	\$ 4,975,638.58	\$ 9,048,564.53	\$ 9,048,564.53	\$ 9,048,564.53

ESTADO ANALITICO DEL EJERCICIO DEL PRESUPUESTOS DE EGRESOS CLASIFICACION POR OBJETO DEL GASTO

CONCEPTO	Egresos Aprobado 1	Ampliaciones/ Reducciones 2	Ingresos/ Egresos Modificados 3=1+2	Ingresos/ Egresos Comprometido 4	Ingresos/ Egresos Devengado 5	Egresos Ejercidos 6	Egresos Pagados 7	Subejercicio 8= 3-5
TOTAL DE EGRESOS POR FUENTE DE FINANCIAMIENTO	\$ -	\$ 9,969,379.64	\$ 9,969,379.64	\$ 9,969,379.64	\$ 994,262.08	\$ 994,262.08	\$ 994,262.08	\$ 8,975,117.56
6000 INVERSION PUBLICA	\$ -	\$ 9,969,379.64	\$ 9,969,379.64	\$ 9,969,379.64	\$ 994,262.08	\$ 994,262.08	\$ 994,262.08	\$ 8,975,117.56
6100 OBRA PÚBLICA EN BIENES DE DOMINIO PÚBLICO	\$ -	\$ 9,969,379.64	\$ 9,969,379.64	\$ 9,969,379.64	\$ 994,262.08	\$ 994,262.08	\$ 994,262.08	\$ 8,975,117.56



PEDRO ESCOBEDO
 INNOVACIÓN Y DESARROLLO

[Handwritten signature in blue ink]

Palacio Municipal
 Reforma No. 1, Col. Centro
 Pedro Escobedo, Qro. C.P. 76700
 Tel. (448) 275.0006 y 275.0837
www.pedroescobedo.gob.mx



MUNICIPIO DE
PEDRO ESCOBEDO
 ADMINISTRACION 2021-2024

6110	Edificación habitacional	\$ -	\$ 4,993,741.06	\$ 4,993,741.06	\$ 4,993,741.06	\$ -	\$ -	\$ -	\$ 4,993,741.06
6111	Edificación habitacional	\$ -	\$ 4,993,741.06	\$ 4,993,741.06	\$ 4,993,741.06	\$ -	\$ -	\$ -	\$ 4,993,741.06
6140	División de terrenos y construcción de obras de urbanización	\$ -	\$ 2,835,892.30	\$ 2,835,892.30	\$ 2,835,892.30	\$ 994,262.08	\$ 994,262.08	\$ 994,262.08	\$ 1,841,630.22
6141	División de terrenos y construcción de obras de urbanización	\$ -	\$ 2,835,892.30	\$ 2,835,892.30	\$ 2,835,892.30	\$ 994,262.08	\$ 994,262.08	\$ 994,262.08	\$ 1,841,630.22
6150	Construcción de vías de comunicación	\$ -	\$ 2,139,746.28	\$ 2,139,746.28	\$ 2,139,746.28	\$ -	\$ -	\$ -	\$ 2,139,746.28
6151	Construcción de vías de comunicación	\$ -	\$ 2,139,746.28	\$ 2,139,746.28	\$ 2,139,746.28	\$ -	\$ -	\$ -	\$ 2,139,746.28
	DIFERENCIA	\$ -	\$ 4,993,741.06	\$ 4,993,741.06	\$ 9,969,379.64	\$ 8,054,302.45	\$ -994,262.08	\$ 8,054,302.45	\$ 73,446.97

C.P. LEONARDO AGUSTIN SOLIS VAZQUEZ
SECRETARIO DE TESORERIA Y FINANZAS

Palacio Municipal
Reforma No. 1, Col. Centro
Pedro Escobedo, Gro. C.P. 76700
Tel. (448) 275.0006 y 275.0837
www.pedroescobedo.gob.mx



MUNICIPIO DE
PEDRO ESCOBEDO
ADMINISTRACION 2021-2024



PEDRO ESCOBEDO
INNOVACIÓN Y DESARROLLO

MUNICIPIO DE PEDRO ESCOBEDO QUERETARO
 ESTADO DE INGRESOS Y EGRESOS , AVANCE DE GESTION FINANCIERA
 FUENTE DE FINANCIAMIENTO 2019 FISE 2024 (FONDO PARA LA INFRAESTRUCTURA SOCIAL ESTATAL)



ESTADO ANALITICO DE INGRESOS POR FUENTE DE FINANCIAMIENTO									
CUENTA	Rubro de Ingresos por Fuente de Financiamiento	Ingresos Estimados (1)	Ampliaciones / Reducciones (2)	Ingresos/ Egresos Modificados (3 = 1+2)		Ingresos/ Egresos Devengados (4)		Ingresos Recaudados (5)	Diferencia (6 =5-1)
82.00	APORTACIONES	\$ -	\$ 19,962,928.95	\$ 19,962,928.95		\$ 14,969,184.63		\$ 14,969,184.63	\$ 14,969,184.63
82.00	El Fondo para la Infraestructura Social Estatal	\$ -	\$ 19,962,928.95	\$ 19,962,928.95		\$ 14,969,184.63		\$ 14,969,184.63	\$ 14,969,184.63
82.00	FISE 204	\$ -	\$ 19,962,928.95	\$ 19,962,928.95		\$ 14,969,184.63		\$ 14,969,184.63	\$ 14,969,184.63
	INGRESOS POR FUENTE DE FINANCIAMIENTO	\$ -	\$ 19,962,928.95	\$ 19,962,928.95		\$ 14,969,184.63		\$ 14,969,184.63	\$ 14,969,184.63

ESTADO ANALITICO DEL EJERCICIO DEL PRESUPUESTOS DE EGRESOS CLASIFICACION POR OBJETO DEL GASTO

CONCEPTO	Egresos Aprobado 1	Ampliaciones/ Reducciones 2	Ingresos/ Egresos Modificados 3=1+2	Ingresos/ Egresos Comprometido 4	Ingresos/ Egresos Devengado 5	Egresos Ejercidos 6	Egresos Pagados 7	Subejercicio 8= 3-5
CUENTA								
	TOTAL DE EGRESOS POR FUENTE DE FINANCIAMIENTO	\$ -	\$ 14,969,187.89	\$ 14,969,187.89	\$ 14,969,187.89	\$ 14,628,732.43	\$ 14,628,732.43	\$ 340,455.46
6000	INVERSIÓN PÚBLICA	\$ -	\$ 14,969,187.89	\$ 14,969,187.89	\$ 14,969,187.89	\$ 14,628,732.43	\$ 14,628,732.43	\$ 340,455.46



INNOVACIÓN Y DESARROLLO
PEDRO ESCOBEDO

(Handwritten signature)

Palacio Municipal
 Reforma No. 1, Col. Centro
 Pedro Escobedo, Gro. C.P. 76700
 Tel. (448) 275 0006 y 275 0837
 www.pedroescobedo.gob.mx



MUNICIPIO DE
PEDRO ESCOBEDO
 ADMINISTRACION 2021-2024

6100	OBRA PÚBLICA EN BIENES DE DOMINIO PÚBLICO	\$ -	\$ 14,969,187.89	\$ 14,969,187.89	\$ 14,969,187.89	\$ 14,628,732.43	\$ 14,628,732.43	\$ 14,628,732.43	\$ 340,455.46
6140	División de terrenos y construcción de obras de urbanización	\$ -	\$ 14,969,187.89	\$ 14,969,187.89	\$ 14,969,187.89	\$ 14,628,732.43	\$ 14,628,732.43	\$ 14,628,732.43	\$ 340,455.46
6141	División de terrenos y construcción de obras de urbanización	\$ -	\$ 14,969,187.89	\$ 14,969,187.89	\$ 14,969,187.89	\$ 14,628,732.43	\$ 14,628,732.43	\$ 14,628,732.43	\$ 340,455.46
	DIFERENCIA	\$ -	\$ 4,993,741.06	\$ 4,993,741.06	-\$ 14,969,187.89	\$ 340,452.20	-\$ 14,628,732.43	\$ 340,452.20	\$ 14,628,729.17

C.P. LEONARDO AGUSTIN SOLIS VAZQUEZ
SECRETARIO DE TESORERIA Y FINANZAS




PEDRO ESCOBEDO
INNOVACIÓN Y DESARROLLO

Palacio Municipal
Reforma No. 1, Col. Centro
Pedro Escobedo, Gro. C.P. 76700
Tel: (448) 275,0006 y 275,0837
www.pedroescobedo.gob.mx



MUNICIPIO DE
PEDRO ESCOBEDO
ADMINISTRACIÓN 2021-2024



MUNICIPIO DE PEDRO ESCOBEDO QUERETARO
 ESTADO DE INGRESOS Y EGRESOS , AVANCE DE GESTION FINANCIERA
 FUENTE DE FINANCIAMIENTO 2618 FAFEF 2023
 (FONDO DE APORTACIONES PARA EL FORTALECIMIENTO E LAS ENTIDADES FEDERATIVAS)



ESTADO ANALITICO DE INGRESOS POR FUENTE DE FINANCIAMIENTO									
CUENTA	Rubro de Ingresos por Fuente de Financiamiento	Ingresos Estimados (1)	Ampliaciones / Reducciones (2)	Ingresos/ Egresos Modificados (3 = 1+2)		Ingresos/ Egresos Devengados (4)		Ingresos Recaudados (5)	Diferencia (6 = 5-1)
82.00	APORTACIONES	\$ -	\$ 9,986,669.71	\$ 9,986,669.71		\$ 8,488,653.76		\$ 8,488,653.76	-\$ 1,498,015.95
82.00	El Fondo para la Infraestructura Social Estatal								
		\$ -	\$ 9,986,669.71	\$ 9,986,669.71		\$ 8,488,653.76		\$ 8,488,653.76	-\$ 1,498,015.95
82.00	FAFEF 2023	\$ -	\$ 9,986,669.71	\$ 9,986,669.71		\$ 8,488,653.76		\$ 8,488,653.76	-\$ 1,498,015.95
	INGRESOS POR FUENTE DE FINANCIAMIENTO	\$ -	\$ 9,986,669.71	\$ 9,986,669.71		\$ 8,488,653.76		\$ 8,488,653.76	-\$ 1,498,015.95

ESTADO ANALITICO DEL EJERCICIO DEL PRESUPUESTOS DE EGRESOS CLASIFICACION POR OBJETO DEL GASTO									
CONCEPTO		Egresos Aprobado 1	Ampliaciones/ Reducciones 2	Ingresos/ Egresos Modificados 3=1+2	Ingresos/ Egresos Comprometido 4	Ingresos/ Egresos Devengado 5	Egresos Ejercidos 6	Egresos Pagados 7	Subejercicio 8= 3-5
	TOTAL DE EGRESOS POR FUENTE DE FINANCIAMIENTO	\$ -	\$ 9,986,669.71	\$ 9,986,669.71	\$ 9,986,669.71	\$ 9,986,669.71	\$ 9,986,669.71	\$ 9,986,669.71	\$ -
6000	INVERSIÓN PÚBLICA	\$ -	\$ 9,986,669.71	\$ 9,986,669.71	\$ 9,986,669.71	\$ 9,986,669.71	\$ 9,986,669.71	\$ 9,986,669.71	\$ -
6100	OBRA PÚBLICA EN BIENES DE DOMINIO PÚBLICO	\$ -	\$ 9,986,669.71	\$ 9,986,669.71	\$ 9,986,669.71	\$ 9,986,669.71	\$ 9,986,669.71	\$ 9,986,669.71	\$ -
6140	División de terrenos y construcción de obras de urbanización	\$ -	\$ 4,993,386.51	\$ 4,993,386.51	\$ 4,993,386.51	\$ 4,993,386.51	\$ 4,993,386.51	\$ 4,993,386.51	\$ -

[Handwritten signature in blue ink]



PEDRO ESCOBEDO
 INNOVACIÓN Y DESARROLLO

Palacio Municipal
 Reforma No. 1, Col. Centro
 Pedro Escobedo, Qro. C.P. 76700
 Tel. (448) 275 0006 y 275 0837
www.pedroescobedo.gob.mx



MUNICIPIO DE
PEDRO ESCOBEDO
 ADMINISTRACIÓN 2021-2024

6141	División de terrenos y construcción de obras de urbanización	\$ -	\$ 4,993,386.51	\$ 4,993,386.51	\$ 4,993,386.51	\$ 4,993,386.51	\$ 4,993,386.51	\$ 4,993,386.51	\$ -
6150	Construcción de vías de comunicación	\$ -	\$ 4,993,283.20	\$ 4,993,283.20	\$ 4,993,283.20	\$ 4,993,283.20	\$ 4,993,283.20	\$ 4,993,283.20	\$ -
6151	Construcción de vías de comunicación	\$ -	\$ 4,993,283.20	\$ 4,993,283.20	\$ 4,993,283.20	\$ 4,993,283.20	\$ 4,993,283.20	\$ 4,993,283.20	\$ -
	DIFERENCIA	\$ -	\$ -	\$ -	-\$ 9,986,669.71	-\$ 1,498,015.95	-\$9,986,669.71	-\$ 1,498,015.95	-\$ 1,498,015.95

C.P. LEONARDO AGUSTIN SOLIS VAZQUEZ
SECRETARIO DE TESORERIA Y FINANZAS



PEDRO ESCOBEDO
INNOVACIÓN Y DESARROLLO

Palacio Municipal
Reforma No. 1, Col. Centro
Pedro Escobedo, Gro. C.P. 76700
Tel. (448) 275 0006 y 275 0837
www.pedroescobedo.gob.mx



MUNICIPIO DE
PEDRO ESCOBEDO
ADMINISTRACIÓN 2021-2024



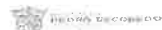
PLANTILLA MUNICIPIO DE PEDRO ESCOBEDO QRO.
CARGA DATOS DE PERSONAL DE BASE, CONFIANZA Y EVENTUALES, AVANCE DE GESTION AL 30 DE SEPTIEMBRE

ORDEN DE LISTA	PRIMER APELLIDO	SEGUNDO APELLIDO	NOMBRE (S)	RFC (S) (Indicando Afectaciones)	CURP (S) (Indicando Afectaciones)	NOMBRE DE LA DEPENDENCIA	NOMBRE DEL CENTRO DE ADSCRIPCION	PUESTO	ESTATUS (1=Activo/2=Vacante/3=Reserva)	FECHA INCORPORACION	FECHA BAJA (Motivacion o Reserva)	HORAS ENTRADA (H3:30 AM)	HORAS SALIDA (H3:30 AM)	HORARIO (CORNADA LABORAL)		SUELDO MENSUAL		TIPO DE PLANTILLA		FUENTE DE FINANCIAMIENTO	
														ORARIO (CORNADA LABORAL)	SUELDO MENSUAL	TIPO DE PERSONAL (CONFIANZA, BASE, EVENTUAL, O C/NO)	INDICACION EN CASO QUE EL TIPO SEA "O/NO"	CLAVE	DESCRIPCION		
1	MAZQUEZ	TEJEDA	MONICA	V4M1780074027J001		MUNICIPIO DE PEDRO ESCOBEDO QUERETARO	SECRETARIA DE GOBIERNO ADMINISTRATIVO C		A	01/01/994	NA	9 00 hrs	17 00 hrs	15157.744	15157.744	CONFIANZA	FORTAMUN	2502	FORTAMUN		
2	ALONSO	BIRON	JOSÉ	AGS5804161842	AGS5804161842M52	MUNICIPIO DE PEDRO ESCOBEDO QUERETARO	SECRETARIA DE SEGURIDAD PUBLICA Y TRANSITO MUNICIPAL	JURADO OPERATIVO	A	01/01/2009	NA	9 00 hrs	17 00 hrs	18453.872	18453.872	CONFIANZA	FORTAMUN	2502	FORTAMUN		
3	BAUTISTA	CASTIBLANCO	FATIMADORA	MEB58612796490	MEB5861279649T08	MUNICIPIO DE PEDRO ESCOBEDO QUERETARO	SECRETARIA DE SEGURIDAD PUBLICA Y TRANSITO MUNICIPAL	JURADO OPERATIVO	A	01/01/1999	NA	9 00 hrs	17 00 hrs	10471.564	10471.564	CONFIANZA	FORTAMUN	2502	FORTAMUN		
4	MARTEL	MARQUEZ	FUSCULMA RAMONA	A4V96461184027J502	A4V96461184027J502	MUNICIPIO DE PEDRO ESCOBEDO QUERETARO	SECRETARIA DE SEGURIDAD PUBLICA Y TRANSITO MUNICIPAL	JURADO OPERATIVO	A	24/01/2001	NA	9 00 hrs	17 00 hrs	14011.664	14011.664	CONFIANZA	FORTAMUN	2502	FORTAMUN		
5	MORAN	ARAUJO	RAFAEL RAMON	M24881118431810814	W0488111843181081403	MUNICIPIO DE PEDRO ESCOBEDO QUERETARO	SECRETARIA DE GOBIERNO	AUXILIAR JURIDICO	A	29/09/2023	NA	9 00 hrs	17 00 hrs	13800	13800	CONFIANZA	FORTAMUN	2502	FORTAMUN		
6	MONTELLANO	AMAYO	RICHENSATY ANGELA	MAAS98126418F	MAAS98126418F003	MUNICIPIO DE PEDRO ESCOBEDO QUERETARO	SECRETARIA DEL H. AYUTAMIENTO	JEFE OPERATIVO	A			9 00 hrs	17 00 hrs	13800	13800	CONFIANZA	FORTAMUN	2502	FORTAMUN		
7	MUNDO	CRUZ	ANGEL	MACA1053119214K09	MACA1053119214K09	MUNICIPIO DE PEDRO ESCOBEDO QUERETARO	SECRETARIA DE SEGURIDAD PUBLICA Y TRANSITO MUNICIPAL	ANALISTA OPERATIVO	A	23/09/2021	NA	9 00 hrs	17 00 hrs	13800	13800	CONFIANZA	FORTAMUN	2502	FORTAMUN		
8	MUNDO	CRUZ	JOSE MIGUEL	MERM660909317	MERM6609093170K45	MUNICIPIO DE PEDRO ESCOBEDO QUERETARO	SECRETARIA DE SEGURIDAD PUBLICA Y TRANSITO MUNICIPAL	JURADO OPERATIVO	A	01/11/1994	NA	9 00 hrs	17 00 hrs	12930.844	12930.844	CONFIANZA	FORTAMUN	2502	FORTAMUN		
9	MEZA	CRUZ	ADOLFO	MECA711114947	MECA711114947004	MUNICIPIO DE PEDRO ESCOBEDO QUERETARO	SECRETARIA DE SEGURIDAD PUBLICA Y TRANSITO MUNICIPAL	JURADO OPERATIVO	A	01/11/2009	NA	9 00 hrs	17 00 hrs	12930.844	12930.844	CONFIANZA	FORTAMUN	2502	FORTAMUN		
10	MORAN	CRUZ	MARTIN	MDM4112071186	MDM4112071072RR05	MUNICIPIO DE PEDRO ESCOBEDO QUERETARO	SECRETARIA DE SEGURIDAD PUBLICA Y TRANSITO MUNICIPAL	JURADO OPERATIVO	A	15/02/2005	NA	9 00 hrs	17 00 hrs	14024.528	14024.528	CONFIANZA	FORTAMUN	2502	FORTAMUN		
11	RAMIREZ	ANGILES	MARCO A. BERTO	DUAM121027548	DUAM1210271071HR05	MUNICIPIO DE PEDRO ESCOBEDO QUERETARO	SECRETARIA DE SEGURIDAD PUBLICA Y TRANSITO MUNICIPAL	JURADO OPERATIVO	A	16/02/2005	NA	9 00 hrs	17 00 hrs	14024.528	14024.528	CONFIANZA	FORTAMUN	2502	FORTAMUN		
12	ALVAREZ	CANDELLA	RAUL	AACH882127671	AACH8821271021RL07	MUNICIPIO DE PEDRO ESCOBEDO QUERETARO	SECRETARIA DE SEGURIDAD PUBLICA Y TRANSITO MUNICIPAL	JURADO OPERATIVO	A	16/02/2005	NA	9 00 hrs	17 00 hrs	14024.528	14024.528	CONFIANZA	FORTAMUN	2502	FORTAMUN		
13	COPEL	URIBE	ANTONIO	COUAS10020643	COUAS1009421RLN05	MUNICIPIO DE PEDRO ESCOBEDO QUERETARO	SECRETARIA DE SEGURIDAD PUBLICA Y TRANSITO MUNICIPAL	JURADO OPERATIVO	B	16/02/2011	NA	9 00 hrs	17 00 hrs	14024.528	14024.528	CONFIANZA	FORTAMUN	2502	FORTAMUN		
14	MARQUEZ	BORJA	ELISA	HEK486123458	HEK4861231071RH04	MUNICIPIO DE PEDRO ESCOBEDO QUERETARO	SECRETARIA DE GOBIERNO	OPERATIVO C	A	01/03/2012	NA	9 00 hrs	17 00 hrs	1387.472	1387.472	CONFIANZA	FORTAMUN	2502	FORTAMUN		
15	RAMIREZ	MORALES	RAFAEL	JEUR861130427SF08	JEUR861130427SF08	MUNICIPIO DE PEDRO ESCOBEDO QUERETARO	SECRETARIA DE GOBIERNO	OPERATIVO C	A	01/03/2012	NA	9 00 hrs	17 00 hrs	1387.472	1387.472	CONFIANZA	FORTAMUN	2502	FORTAMUN		
16	RAMIREZ	MORALES	JORGITA	HEBY70714028	HEBY7071401071R000	MUNICIPIO DE PEDRO ESCOBEDO QUERETARO	SECRETARIA DE GOBIERNO	OPERATIVO C	A	01/03/2012	NA	9 00 hrs	17 00 hrs	1387.472	1387.472	CONFIANZA	FORTAMUN	2502	FORTAMUN		
17	RAMIREZ	MORALES	MARTINEZ	A4A4632050038	A4A463205021ML02	MUNICIPIO DE PEDRO ESCOBEDO QUERETARO	SECRETARIA DE SEGURIDAD PUBLICA Y TRANSITO MUNICIPAL	JURADO OPERATIVO	A	03/01/2017	NA	9 00 hrs	17 00 hrs	10138.4	10138.4	CONFIANZA	FORTAMUN	2502	FORTAMUN		
18	MARQUEZ	MARTINEZ	VERONICA	HEBY70714028	HEBY7071401071R000	MUNICIPIO DE PEDRO ESCOBEDO QUERETARO	SECRETARIA DE GOBIERNO	OPERATIVO C	A	01/03/2012	NA	9 00 hrs	17 00 hrs	1387.472	1387.472	CONFIANZA	FORTAMUN	2502	FORTAMUN		
19	MARQUEZ	MARTINEZ	MARTINEZ	A4A4632050038	A4A463205021ML02	MUNICIPIO DE PEDRO ESCOBEDO QUERETARO	SECRETARIA DE SEGURIDAD PUBLICA Y TRANSITO MUNICIPAL	JURADO OPERATIVO	A	03/01/2017	NA	9 00 hrs	17 00 hrs	10138.4	10138.4	CONFIANZA	FORTAMUN	2502	FORTAMUN		
20	MARQUEZ	MARTINEZ	MARTINEZ	A4A4632050038	A4A463205021ML02	MUNICIPIO DE PEDRO ESCOBEDO QUERETARO	SECRETARIA DE SEGURIDAD PUBLICA Y TRANSITO MUNICIPAL	JURADO OPERATIVO	A	03/01/2017	NA	9 00 hrs	17 00 hrs	10138.4	10138.4	CONFIANZA	FORTAMUN	2502	FORTAMUN		
21	MARQUEZ	MARTINEZ	MARTINEZ	A4A4632050038	A4A463205021ML02	MUNICIPIO DE PEDRO ESCOBEDO QUERETARO	SECRETARIA DE SEGURIDAD PUBLICA Y TRANSITO MUNICIPAL	JURADO OPERATIVO	A	03/01/2017	NA	9 00 hrs	17 00 hrs	10138.4	10138.4	CONFIANZA	FORTAMUN	2502	FORTAMUN		
22	MARQUEZ	MARTINEZ	MARTINEZ	A4A4632050038	A4A463205021ML02	MUNICIPIO DE PEDRO ESCOBEDO QUERETARO	SECRETARIA DE SEGURIDAD PUBLICA Y TRANSITO MUNICIPAL	JURADO OPERATIVO	A	03/01/2017	NA	9 00 hrs	17 00 hrs	10138.4	10138.4	CONFIANZA	FORTAMUN	2502	FORTAMUN		
23	MARQUEZ	MARTINEZ	MARTINEZ	A4A4632050038	A4A463205021ML02	MUNICIPIO DE PEDRO ESCOBEDO QUERETARO	SECRETARIA DE SEGURIDAD PUBLICA Y TRANSITO MUNICIPAL	JURADO OPERATIVO	A	03/01/2017	NA	9 00 hrs	17 00 hrs	10138.4	10138.4	CONFIANZA	FORTAMUN	2502	FORTAMUN		
24	MARQUEZ	MARTINEZ	MARTINEZ	A4A4632050038	A4A463205021ML02	MUNICIPIO DE PEDRO ESCOBEDO QUERETARO	SECRETARIA DE SEGURIDAD PUBLICA Y TRANSITO MUNICIPAL	JURADO OPERATIVO	A	03/01/2017	NA	9 00 hrs	17 00 hrs	10138.4	10138.4	CONFIANZA	FORTAMUN	2502	FORTAMUN		
25	MARQUEZ	MARTINEZ	MARTINEZ	A4A4632050038	A4A463205021ML02	MUNICIPIO DE PEDRO ESCOBEDO QUERETARO	SECRETARIA DE SEGURIDAD PUBLICA Y TRANSITO MUNICIPAL	JURADO OPERATIVO	A	03/01/2017	NA	9 00 hrs	17 00 hrs	10138.4	10138.4	CONFIANZA	FORTAMUN	2502	FORTAMUN		
26	MARQUEZ	MARTINEZ	MARTINEZ	A4A4632050038	A4A463205021ML02	MUNICIPIO DE PEDRO ESCOBEDO QUERETARO	SECRETARIA DE SEGURIDAD PUBLICA Y TRANSITO MUNICIPAL	JURADO OPERATIVO	A	03/01/2017	NA	9 00 hrs	17 00 hrs	10138.4	10138.4	CONFIANZA	FORTAMUN	2502	FORTAMUN		
27	MARQUEZ	MARTINEZ	MARTINEZ	A4A4632050038	A4A463205021ML02	MUNICIPIO DE PEDRO ESCOBEDO QUERETARO	SECRETARIA DE SEGURIDAD PUBLICA Y TRANSITO MUNICIPAL	JURADO OPERATIVO	A	03/01/2017	NA	9 00 hrs	17 00 hrs	10138.4	10138.4	CONFIANZA	FORTAMUN	2502	FORTAMUN		
28	MARQUEZ	MARTINEZ	MARTINEZ	A4A4632050038	A4A463205021ML02	MUNICIPIO DE PEDRO ESCOBEDO QUERETARO	SECRETARIA DE SEGURIDAD PUBLICA Y TRANSITO MUNICIPAL	JURADO OPERATIVO	A	03/01/2017	NA	9 00 hrs	17 00 hrs	10138.4	10138.4	CONFIANZA	FORTAMUN	2502	FORTAMUN		
29	MARQUEZ	MARTINEZ	MARTINEZ	A4A4632050038	A4A463205021ML02	MUNICIPIO DE PEDRO ESCOBEDO QUERETARO	SECRETARIA DE SEGURIDAD PUBLICA Y TRANSITO MUNICIPAL	JURADO OPERATIVO	A	03/01/2017	NA	9 00 hrs	17 00 hrs	10138.4	10138.4	CONFIANZA	FORTAMUN	2502	FORTAMUN		
30	MARQUEZ	MARTINEZ	MARTINEZ	A4A4632050038	A4A463205021ML02	MUNICIPIO DE PEDRO ESCOBEDO QUERETARO	SECRETARIA DE SEGURIDAD PUBLICA Y TRANSITO MUNICIPAL	JURADO OPERATIVO	A	03/01/2017	NA	9 00 hrs	17 00 hrs	10138.4	10138.4	CONFIANZA	FORTAMUN	2502	FORTAMUN		
31	MARQUEZ	MARTINEZ	MARTINEZ	A4A4632050038	A4A463205021ML02	MUNICIPIO DE PEDRO ESCOBEDO QUERETARO	SECRETARIA DE SEGURIDAD PUBLICA Y TRANSITO MUNICIPAL	JURADO OPERATIVO	A	03/01/2017	NA	9 00 hrs	17 00 hrs	10138.4	10138.4	CONFIANZA	FORTAMUN	2502	FORTAMUN		
32	MARQUEZ	MARTINEZ	MARTINEZ	A4A4632050038	A4A463205021ML02	MUNICIPIO DE PEDRO ESCOBEDO QUERETARO	SECRETARIA DE SEGURIDAD PUBLICA Y TRANSITO MUNICIPAL	JURADO OPERATIVO	A	03/01/2017	NA	9 00 hrs	17 00 hrs	10138.4	10138.4	CONFIANZA	FORTAMUN	2502	FORTAMUN		
33	MARQUEZ	MARTINEZ	MARTINEZ	A4A4632050038	A4A463205021ML02	MUNICIPIO DE PEDRO ESCOBEDO QUERETARO	SECRETARIA DE SEGURIDAD PUBLICA Y TRANSITO MUNICIPAL	JURADO OPERATIVO	A	03/01/2017	NA	9 00 hrs	17 00 hrs	10138.4	10138.4	CONFIANZA	FORTAMUN	2502	FORTAMUN		
34	MARQUEZ	MARTINEZ	MARTINEZ	A4A4632050038	A4A463205021ML02	MUNICIPIO DE PEDRO ESCOBEDO QUERETARO	SECRETARIA DE SEGURIDAD PUBLICA Y TRANSITO MUNICIPAL	JURADO OPERATIVO	A	03/01/2017	NA	9 00 hrs	17 00 hrs	10138.4	10138.4	CONFIANZA	FORTAMUN	2502	FORTAMUN		
35	MARQUEZ	MARTINEZ	MARTINEZ	A4A4632050038	A4A463205021ML02	MUNICIPIO DE PEDRO ESCOBEDO QUERETARO	SECRETARIA DE SEGURIDAD PUBLICA Y TRANSITO MUNICIPAL	JURADO OPERATIVO	A	03/01/2017	NA	9 00 hrs	17 00 hrs	10138.4	10138.4	CONFIANZA	FORTAMUN	2502	FORTAMUN		
36	MARQUEZ	MARTINEZ	MARTINEZ	A4A4632050038	A4A463205021ML02	MUNICIPIO DE PEDRO ESCOBEDO QUERETARO	SECRETARIA DE SEGURIDAD PUBLICA Y TRANSITO MUNICIPAL	JURADO OPERATIVO	A	03/01/2017	NA	9 00 hrs	17 00 hrs	10138.4	10138.4	CONFIANZA	FORTAMUN	2502	FORTAMUN		
37	MARQUEZ	MARTINEZ	MARTINEZ	A4A4632050038	A4A463205021ML02	MUNICIPIO DE PEDRO ESCOBEDO QUERETARO	SECRETARIA DE SEGURIDAD PUBLICA Y TRANSITO MUNICIPAL	JURADO OPERATIVO	A	03/01/2017	NA	9 00 hrs	17 00 hrs	10138.4	10138.4	CONFIANZA	FORTAMUN	2502	FORTAMUN		
38	MARQUEZ	MARTINEZ	MARTINEZ	A4A4632050038	A4A463205021ML02	MUNICIPIO DE PEDRO ESCOBEDO QUERETARO	SECRETARIA DE SEGURIDAD PUBLICA Y TRANSITO MUNICIPAL	JURADO OPERATIVO	A	03/01/2017	NA	9 00 hrs	17 00 hrs	10138.4	10138.4	CONFIANZA	FORTAMUN	2502	FORTAMUN		
39	MARQUEZ	MARTINEZ	MARTINEZ	A4A4632050038	A4A463205021ML02	MUNICIPIO DE PEDRO ESCOBEDO QUERETARO	SECRETARIA DE SEGURIDAD PUBLICA Y TRANSITO MUNICIPAL	JURADO OPERATIVO	A	03/01/2017	NA	9 00 hrs	17 00 hrs	10138.4	10138.4	CONFIANZA	FORTAMUN	2502	FORTAMUN		
40	MARQUEZ	MARTINEZ	MARTINEZ	A4A4632050038	A4A463205021ML02	MUNICIPIO DE PEDRO ESCOBEDO QUERETARO	SECRETARIA DE SEGURIDAD PUBLICA Y TRANSITO MUNICIPAL	JURADO OPERATIVO	A	03/01/2017	NA	9 00 hrs	17 00 hrs	10138.4	10138.4	CONFIANZA	FORTAMUN	2502	FORTAMUN		
41	MARQUEZ	MARTINEZ	MARTINEZ	A4A4632050038	A4A463205021ML02	MUNICIPIO DE PEDRO ESCOBEDO QUERETARO	SECRETARIA DE SEGURIDAD PUBLICA Y TRANSITO MUNICIPAL	JURADO OPERATIVO	A	03/01/2017	NA	9 00 hrs	17 00 hrs	10138.4	10138.4	CONFIANZA	FORTAMUN	2502	FORTAMUN		
42	MARQUEZ	MARTINEZ	MARTINEZ	A4A4632050038	A4A463205021ML02	MUNICIPIO DE PEDRO ESCOBEDO QUERETARO	SECRETARIA DE SEGURIDAD PUBLICA Y TRANSITO MUNICIPAL	JURADO OPERATIVO	A	03/01/2017	NA	9 00 hrs	17 00 hrs	10138.4	10138.4	CONFIANZA	FORTAMUN	2502	FORTAMUN		
43	MARQUEZ	MARTINEZ	MARTINEZ	A4A4632050038	A4A463205021ML02	MUNICIPIO DE PEDRO ESCOBEDO QUERETARO	SECRETARIA DE SEGURIDAD PUBLICA Y TRANSITO MUNICIPAL	JURADO OPERATIVO	A	03/01/2017	NA	9 00 hrs	17 00 hrs	10138.4	10138.4	CONFIANZA	FORTAMUN	2502	FORTAMUN		
44	MARQUEZ	MARTINEZ	MARTINEZ	A4A4632050038	A4A463205021ML02	MUNICIPIO DE PEDRO ESCOBEDO QUERETARO	SECRETARIA DE SEGURIDAD PUBLICA Y TRANSITO MUNICIPAL	JURADO OPERATIVO	A	03/01/2017	NA	9 00 hrs	17 00 hrs	10138.4	10138.4	CONFIANZA	FORTAMUN	2502	FORTAMUN		
45	MARQUEZ	MARTINEZ	MARTINEZ	A4A4632050038	A4A463205021ML02	MUNICIPIO DE PEDRO ESCOBEDO QUERETARO	SECRETARIA DE SEGURIDAD PUBLICA Y TRANSITO MUNICIPAL	JURADO OPERATIVO	A	03/01/2017	NA	9 00 hrs	17 00 hrs	10138.4	10138.4	CONFIANZA	FORTAMUN	2502	FORTAMUN		
46	MARQUEZ	MARTINEZ	MARTINEZ	A4A4632050038	A4A463205021ML02	MUNICIPIO DE PEDRO ESCOBEDO QUERETARO	SECRETARIA DE SEGURIDAD PUBLICA Y TRANSITO MUNICIPAL	JURADO OPERATIVO	A	03/01/2017	NA	9 00 hrs	17 00 hrs	10138.4	10138.4	CONFIANZA	FORTAMUN	2502	FORTAMUN		
47	MARQUEZ	MARTINEZ	MARTINEZ	A4A4632050038	A4A463205021ML02	MUNICIPIO DE PEDRO ESCOBEDO QUERETARO	SECRETARIA DE SEGURIDAD PUBLICA Y TRANSITO MUNICIPAL	JURADO OPERATIVO	A	03/01/2017	NA	9 00 hrs	17 00 hrs	10138.4	10138.4	CONFIANZA	FORTAMUN	2502	FORTAMUN		
48	MARQUEZ	MARTINEZ	MARTINEZ	A4A4632050038	A4A463205021ML02	MUNICIPIO DE PEDRO ESCOBEDO QUERETARO	SECRETARIA DE SEGURIDAD PUBLICA Y TRANSITO MUNICIPAL	JURADO OPERATIVO	A	03/01/2017	NA	9 00 hrs	17 00 hrs	10138.4	10138.4	CONFIANZA	FORTAMUN	2502	FORTAMUN		
49	MARQUEZ	MARTINEZ	MARTINEZ	A4A4632050038	A4A463205021ML02	MUNICIPIO DE PEDRO ESCOBEDO QUERETARO	SECRETARIA DE SEGURIDAD PUBLICA Y TRANSITO MUNICIPAL	JURADO OPERATIVO	A	03/01/2017	NA	9 00 hrs	17 00 hrs	10138.4	10138.4	CONFIANZA	FORTAMUN	2502</			

585	LICA	MENDOZA	ITZAMAR DEL PILAR	18493073AT5	18493073HMLCST1	MUNICIPIO DE PEDRO ESCOBEDO	SECRETARIA DE SEGURIDAD PUBLICA Y TRÁNSITO MUNICIPAL	ENCARGADO DE UNIDAD DE ANALISIS	A	03/10/2020	NA	8:00 hrs	12:00 hrs	10663 38	10663 30	CONFIANZA	FORTAMUN	2502	FORTAMUN
586	BARBA	TOVAR	JABRO GONZALEZ	MT25063094B	MT486669039AUBS	MUNICIPIO DE PEDRO ESCOBEDO	SECRETARIA DE SEGURIDAD PUBLICA Y TRÁNSITO MUNICIPAL	AUXILIAR 911	A	03/10/2020	NA	9:00 hrs	17:00 hrs	11045 233	11045 233	CONFIANZA	FORTAMUN	2502	FORTAMUN
587	BOJALEDO	TEJEDERO	MARCELA	AUTM5032703C	AUTM5032703MFRZK05	MUNICIPIO DE PEDRO ESCOBEDO	SECRETARIA DE SEGURIDAD PUBLICA Y TRÁNSITO MUNICIPAL	AUXILIAR 911	A	28/11/2020	NA	8:00 hrs	17:00 hrs	11045 232	11045 232	CONFIANZA	FORTAMUN	2502	FORTAMUN
587	ZAVALLANA	CHUZ	BIBELLE	QUCC930114C9Y	QUCC930114HOTHT80A	MUNICIPIO DE PEDRO ESCOBEDO	SECRETARIA DEL H. AYUNTAMIENTO	OFICINA ADMINISTRATIVA	H	27/11/2020	NA	8:00 hrs	17:00 hrs	13680	13680	CONFIANZA	FORTAMUN	2502	FORTAMUN
588	OLIVARES	PEREZ	HORACIO	OPHY70214U58	OPHY70214HDLR00A	MUNICIPIO DE PEDRO ESCOBEDO	SECRETARIA DEL H. AYUNTAMIENTO	AUXILIAR ADMINISTRATIVO	H	13/12/2020	NA	8:00 hrs	17:00 hrs	7999 18	7999 18	CONFIANZA	FORTAMUN	2502	FORTAMUN
589	REBENDZ	ALVAREZ	NOEMI	REAN00111358Y	REAN00111358YBLM07	MUNICIPIO DE PEDRO ESCOBEDO	SECRETARIA DE SEGURIDAD PUBLICA Y TRÁNSITO MUNICIPAL	ENCARGADO INFRACCIONES	A	06/02/2021	NA	8:00 hrs	17:00 hrs	11324	11324	CONFIANZA	FORTAMUN	2502	FORTAMUN
590	KOBLER	VARGAS	KARLA MARINA	ADV034112040F83	ADV034112040F83R09	MUNICIPIO DE PEDRO ESCOBEDO	SECRETARIA DEL H. AYUNTAMIENTO	AUXILIAR ADMINISTRATIVA	A	01/03/2021	NA	8:00 hrs	17:00 hrs	9126	9126	CONFIANZA	FORTAMUN	2502	FORTAMUN
591	BARGIA	DE JESUS	NAPOLEON	GAJ43626242AY	GAJ43626242HTRSP04	MUNICIPIO DE PEDRO ESCOBEDO	SECRETARIA DE SEGURIDAD PUBLICA Y TRÁNSITO MUNICIPAL	AUXILIAR 911	A	03/05/2021	NA	8:00 hrs	17:00 hrs	11045 232	11045 232	CONFIANZA	FORTAMUN	2502	FORTAMUN
592	BARGIA	JARAMILLO	JACQUELINE	GAJ064102104H	GAJ064102104HTR069	MUNICIPIO DE PEDRO ESCOBEDO	SECRETARIA DE SEGURIDAD PUBLICA Y TRÁNSITO MUNICIPAL	AUXILIAR 911	A	13/03/2021	NA	9:00 hrs	17:00 hrs	11045 233	11045 233	CONFIANZA	FORTAMUN	2502	FORTAMUN
593	HERBILLOZUA	POZAS	MARIA GUADALUPE	PEPG561212NLT	PEPG561212MOTRZ004	MUNICIPIO DE PEDRO ESCOBEDO	SECRETARIA DE SEGURIDAD PUBLICA Y TRÁNSITO MUNICIPAL	AUXILIAR 911	A	13/03/2021	NA	9:00 hrs	17:00 hrs	11045 233	11045 233	CONFIANZA	FORTAMUN	2502	FORTAMUN
594	GOÑEZ	ABAYA	MARLE FERRNANDEZ	GOAF96122113E	GOAF961221MOTR006	MUNICIPIO DE PEDRO ESCOBEDO	SECRETARIA DE SEGURIDAD PUBLICA Y TRÁNSITO MUNICIPAL	OFICINA 911	A	13/03/2021	NA	9:00 hrs	17:00 hrs	11045 232	11045 232	CONFIANZA	FORTAMUN	2502	FORTAMUN
595	JANILIO	ALMARAZ	LESLIE	AAL21010105L	AAL210101HOTR03A2	MUNICIPIO DE PEDRO ESCOBEDO	SECRETARIA DE SEGURIDAD PUBLICA Y TRÁNSITO MUNICIPAL	OFICINA 911	A	13/03/2021	NA	9:00 hrs	17:00 hrs	11045 232	11045 232	CONFIANZA	FORTAMUN	2502	FORTAMUN
596	PILORES	FALARDI	YADRA	FOP79006130G7	FOP79006130MOTR003	MUNICIPIO DE PEDRO ESCOBEDO	SECRETARIA DE GOBIERNO	OFICINA ADMINISTRATIVA 011	A	07/05/2021	NA	9:00 hrs	17:00 hrs	8892	8892	CONFIANZA	FORTAMUN	2502	FORTAMUN
597	PEREZ	HERNANDEZ	JEAN LUIS	PEH180221F33	PEH180221MOTR002	MUNICIPIO DE PEDRO ESCOBEDO	SECRETARIA DEL H. AYUNTAMIENTO	SECRETARIA DE SEGURIDAD PUBLICA Y TRÁNSITO MUNICIPAL	A	07/12/2023	NA	9:00 hrs	17:00 hrs	11532	11532	CONFIANZA	FORTAMUN	2502	FORTAMUN
598	HERNANDEZ	JEAN LUIS	PEH180221F33	PEH180221MOTR002	PEH180221MOTR002	MUNICIPIO DE PEDRO ESCOBEDO	SECRETARIA DEL H. AYUNTAMIENTO	SECRETARIA DE GOBIERNO	A	03/09/2021	NA	9:00 hrs	17:00 hrs	11048 231	11048 231	CONFIANZA	FORTAMUN	2502	FORTAMUN
599	MORENO	JHOANA KARINA	HML5203113D3	HML520311MOTR002	HML520311MOTR002	MUNICIPIO DE PEDRO ESCOBEDO	SECRETARIA DE GOBIERNO	AUXILIAR JURIDICO	A	01/10/2021	NA	9:00 hrs	17:00 hrs	18212 628	18212 624	CONFIANZA	FORTAMUN	2502	FORTAMUN
600	ALVARADO	RAMIREZ	VIRIDIANA	AAR530046M51	AAR530046MOTR003	MUNICIPIO DE PEDRO ESCOBEDO	SECRETARIA DEL H. AYUNTAMIENTO	SECRETARIA DEL H. AYUNTAMIENTO	A	01/10/2021	NA	9:00 hrs	17:00 hrs	10001 8	10001 8	CONFIANZA	FORTAMUN	2502	FORTAMUN
601	REBENDZ	MORA	JACQUELINE	REML8111220M3	REML811122MOTR003	MUNICIPIO DE PEDRO ESCOBEDO	SECRETARIA DEL H. AYUNTAMIENTO	PROMOTORA	H	01/10/2021	NA	9:00 hrs	17:00 hrs	18213 624	18213 624	CONFIANZA	FORTAMUN	2502	FORTAMUN
602	RODRIGUEZ	MONTES	CECILIA	ROMC04131C6	ROMC04132HT0ND01	MUNICIPIO DE PEDRO ESCOBEDO	SECRETARIA DE GOBIERNO	DIRECTOR	H	01/10/2019	NA	9:00 hrs	17:00 hrs	28345 066	28345 066	CONFIANZA	FORTAMUN	2502	FORTAMUN
603	MORA	SOLIS	MARIA DE LOS ANGELES	MOS456070A3	MOS456070MOTR003	MUNICIPIO DE PEDRO ESCOBEDO	SECRETARIA DEL H. AYUNTAMIENTO	PROMOTORA	H	15/10/2021	NA	9:00 hrs	17:00 hrs	18212 624	18212 624	CONFIANZA	FORTAMUN	2502	FORTAMUN
604	RINSEL	PARRA	CÉSAR AUGUSTO	RAFPC20610P4	RAFPC20610HTR003	MUNICIPIO DE PEDRO ESCOBEDO	SECRETARIA DE GOBIERNO	SECRETARIA DE GOBIERNO	A	15/10/2021	NA	9:00 hrs	17:00 hrs	18212 624	18212 624	CONFIANZA	FORTAMUN	2502	FORTAMUN
605	HURTADO	BARRON	JOSE AGN	HUBA87064FV7	HUBA87064HTR003	MUNICIPIO DE PEDRO ESCOBEDO	SECRETARIA DE SEGURIDAD PUBLICA Y TRÁNSITO MUNICIPAL	AUXILIAR PROTECCION CIVIL	A	15/01/2024	NA	9:00 hrs	17:00 hrs	18218 4	18218 4	CONFIANZA	FORTAMUN	2502	FORTAMUN
606	MIRANDA	ALVAREZ	MARIA ANA	MIA870318MOTR003	MIA870318MOTR003	MUNICIPIO DE PEDRO ESCOBEDO	SECRETARIA DE SEGURIDAD PUBLICA Y TRÁNSITO MUNICIPAL	AUXILIAR VAL	A	15/02/2024	NA	9:00 hrs	17:00 hrs	7891 84	7891 84	CONFIANZA	FORTAMUN	2502	FORTAMUN
607	JUAREZ	CHAVEZ	YESICA DANIELA	JUC1902019G6	JUC190201MOTR003	MUNICIPIO DE PEDRO ESCOBEDO	SECRETARIA DE SEGURIDAD PUBLICA Y TRÁNSITO MUNICIPAL	AUXILIAR VAL	A	15/04/2024	NA	9:00 hrs	17:00 hrs	11048 231	11048 231	CONFIANZA	FORTAMUN	2502	FORTAMUN
608	MIRANDA	ALVAREZ	MARTIN ISAC	MIAM960520A1	MIAM960520MOTR002	MUNICIPIO DE PEDRO ESCOBEDO	SECRETARIA DE SEGURIDAD PUBLICA Y TRÁNSITO MUNICIPAL	AUXILIAR 911	A	01/04/2024	NA	9:00 hrs	17:00 hrs	11048 231	11048 231	CONFIANZA	FORTAMUN	2502	FORTAMUN
609	SALADO	JHONES	ALEJANDRO ALBERTO	SAJ495107H42	SAJ495107MOTR006	MUNICIPIO DE PEDRO ESCOBEDO	SECRETARIA DE GOBIERNO	OPERATIVO C	A	01/04/2024	NA	9:00 hrs	17:00 hrs	18218 4	18218 4	CONFIANZA	FORTAMUN	2502	FORTAMUN
610	HURTADO	MARTINEZ	MARIA DEL ROCIO	HURM890225U77	HURM890225MOTR003	MUNICIPIO DE PEDRO ESCOBEDO	SECRETARIA DE SEGURIDAD PUBLICA Y TRÁNSITO MUNICIPAL	AUXILIAR 911	A	01/03/2024	NA	9:00 hrs	17:00 hrs	11045 232	11045 232	CONFIANZA	FORTAMUN	2502	FORTAMUN
611	DE LA CRUZ	AGUILAR	BRENDA BEREÑICE	CLA990231233	CLA990231MOTR005	MUNICIPIO DE PEDRO ESCOBEDO	SECRETARIA DE SEGURIDAD PUBLICA Y TRÁNSITO MUNICIPAL	AUXILIAR 911	A	01/03/2024	NA	9:00 hrs	17:00 hrs	11045 232	11045 232	CONFIANZA	FORTAMUN	2502	FORTAMUN
612	MARTINEZ	HIBSENDE	JUAN LOREN	JAR100040F78	JAR100040MOTR004	MUNICIPIO DE PEDRO ESCOBEDO	SECRETARIA DE GOBIERNO	ANALISTA OPERATIVO	A	07/11/2023	NA	9:00 hrs	17:00 hrs	12008	12008	CONFIANZA	FORTAMUN	2502	FORTAMUN
613	ORTIZ	DE JESUS	RAFAEL	OUR60901EP3	OUR60901HOTR002	MUNICIPIO DE PEDRO ESCOBEDO	SECRETARIA DE GOBIERNO	ANALISTA	R	13/11/2023	NA	9:00 hrs	17:00 hrs	8318 4	8318 4	CONFIANZA	FORTAMUN	2502	FORTAMUN
614	LEIVA	TREJO	TANA METTE	LET79187H65	LET79187MOTR004	MUNICIPIO DE PEDRO ESCOBEDO	SECRETARIA DE SEGURIDAD PUBLICA Y TRÁNSITO MUNICIPAL	JURIDICO ATENCION A VICTIMAS	A	05/02/2022	NA	9:00 hrs	17:00 hrs	28613 628	28613 628	CONFIANZA	FORTAMUN	2502	FORTAMUN
615	BARCEÑAS	PEREZ	J NARCISO	BAP9462510M3	BAP9462510HTR009	MUNICIPIO DE PEDRO ESCOBEDO	SECRETARIA DE GOBIERNO	CHOFER	A	05/09/2022	NA	3:00 hrs	17:00 hrs	11029	11029	CONFIANZA	FORTAMUN	2502	FORTAMUN
616	LOA	LEIVA	GUILLERMINA	LUG0468733H2	LUG046873MOTR003	MUNICIPIO DE PEDRO ESCOBEDO	SECRETARIA DEL H. AYUNTAMIENTO	AUXILIAR ADMINISTRATIVA	A	23/07/2022	NA	9:00 hrs	17:00 hrs	6809	6809	CONFIANZA	FORTAMUN	2502	FORTAMUN
617	PIÑA	RAMIREZ	SOLIMENITA SARAI	PHE608133V5	PHE60813MOTR004	MUNICIPIO DE PEDRO ESCOBEDO	SECRETARIA DEL H. AYUNTAMIENTO	ANALISTA OPERATIVO	A	09/07/2022	NA	9:00 hrs	17:00 hrs	8899 7H	8899 7H	CONFIANZA	FORTAMUN	2502	FORTAMUN
618	HERNANDEZ	FERRNANDEZ	CIARA GUADALUPE	HEPC90318A47	HEPC90318MOTR009	MUNICIPIO DE PEDRO ESCOBEDO	SECRETARIA DE SEGURIDAD PUBLICA Y TRÁNSITO MUNICIPAL	AUXILIAR 911	A	16/02/2023	NA	9:00 hrs	17:00 hrs	11045 232	11045 232	CONFIANZA	FORTAMUN	2502	FORTAMUN
619	BOTELLO	MENQUESA	MARIA FERNANDA	BOAF990317C9	BOAF990317MOTR008	MUNICIPIO DE PEDRO ESCOBEDO	SECRETARIA DE SEGURIDAD PUBLICA Y TRÁNSITO MUNICIPAL	AUXILIAR 911	A	05/02/2023	NA	9:00 hrs	17:00 hrs	11045 232	11045 232	CONFIANZA	FORTAMUN	2502	FORTAMUN
620	NEJA	ANAYA	HELEX	MCA980432F8F	MCA980432MOTR008	MUNICIPIO DE PEDRO ESCOBEDO	SECRETARIA DE SEGURIDAD PUBLICA Y TRÁNSITO MUNICIPAL	AUXILIAR 911	A	05/02/2023	NA	9:00 hrs	17:00 hrs	11045 232	11045 232	CONFIANZA	FORTAMUN	2502	FORTAMUN
621	HERNANDEZ	BARCEÑAS	HUGO ULISES	HEB9497021A6	HEB9497021MOTR006	MUNICIPIO DE PEDRO ESCOBEDO	SECRETARIA DE SEGURIDAD PUBLICA Y TRÁNSITO MUNICIPAL	AUXILIAR 911	A	05/03/2023	NA	9:00 hrs	17:00 hrs	11045 232	11045 232	CONFIANZA	FORTAMUN	2502	FORTAMUN
622	HERNANDEZ	BARGIA	EZEQUEL	HEG870230R78	HEG870230MOTR008	MUNICIPIO DE PEDRO ESCOBEDO	SECRETARIA DE SEGURIDAD PUBLICA Y TRÁNSITO MUNICIPAL	AUXILIAR VAL	A	05/03/2022	NA	8:00 hrs	17:00 hrs	7891 84	7891 84	CONFIANZA	FORTAMUN	2502	FORTAMUN
623	SALAS	PEREZ	TERESITA YADIRA	SAP787020G25	SAP787020MOTR002	MUNICIPIO DE PEDRO ESCOBEDO	SECRETARIA DEL H. AYUNTAMIENTO	ANALISTA	A	18/04/2022	NA	9:00 hrs	17:00 hrs	13780 626	13780 626	CONFIANZA	FORTAMUN	2502	FORTAMUN
624	RAMIREZ	RAMIREZ	ARTURO	RAAF77113035	RAAF771130MOTR005	MUNICIPIO DE PEDRO ESCOBEDO	SECRETARIA DEL H. AYUNTAMIENTO	PROMOTOR	A	16/04/2022	NA	9:00 hrs	17:00 hrs	17426 498	17426 498	CONFIANZA	FORTAMUN	2502	FORTAMUN
625	FRALLE	GRIJ	MARCAREN	FAC4920926M2	FAC4920926MOTR003	MUNICIPIO DE PEDRO ESCOBEDO	SECRETARIA DE SEGURIDAD PUBLICA Y TRÁNSITO MUNICIPAL	CARRERA POLICIAL	A	25/04/2022	NA	9:00 hrs	17:00 hrs	14999 960	14999 960	CONFIANZA	FORTAMUN	2502	FORTAMUN
626	OLVERA	JARAMILLO	MARILENE	OLAS90218A17	OLAS90218MOTR003	MUNICIPIO DE PEDRO ESCOBEDO	SECRETARIA DE SEGURIDAD PUBLICA Y TRÁNSITO MUNICIPAL	AUXILIAR 911	A	15/05/2022	NA	9:00 hrs	17:00 hrs	11045 232	11045 232	CONFIANZA	FORTAMUN	2502	FORTAMUN
627	ORA	GARCIA	ALEXANDRA LEZETH	OCAS900515303	OCAS900515MOTR027	MUNICIPIO DE PEDRO ESCOBEDO	SECRETARIA DE SEGURIDAD PUBLICA Y TRÁNSITO MUNICIPAL	AUXILIAR 911	A	30/05/2022	NA	9:00 hrs	17:00 hrs	11045 232	11045 232	CONFIANZA	FORTAMUN	2502	FORTAMUN
628	MARTINEZ	BILIZBETH	VAL01017047	VAL010170MOTR009	VAL010170MOTR009	MUNICIPIO DE PEDRO ESCOBEDO	SECRETARIA DE SEGURIDAD PUBLICA Y TRÁNSITO MUNICIPAL	AUXILIAR 911	A	30/05/2022	NA	9:00 hrs	17:00 hrs	11045 232	11045 232	CONFIANZA	FORTAMUN	2502	FORTAMUN
629	MARTINEZ	ACEVEDO	ERIK MARISOL	MAE530316A49	MAE530316MOTR008	MUNICIPIO DE PEDRO ESCOBEDO	SECRETARIA DE SEGURIDAD PUBLICA Y TRÁNSITO MUNICIPAL	JURIDICO	A	30/05/2022	NA	9:00 hrs	17:00 hrs	29613 248	29613 248	CONFIANZA	FORTAMUN	2502	FORTAMUN
630	RODRIGUEZ	OLVERA	DIEGO ALBERTO	ROO0071129F7	ROO0071129MOTR003	MUNICIPIO DE PEDRO ESCOBEDO	SECRETARIA DE SEGURIDAD PUBLICA Y TRÁNSITO MUNICIPAL	AUXILIAR VAL	A	11/06/2022	NA	9:00 hrs	17:00 hrs	7891 84	7891 84	CONFIANZA	FORTAMUN	2502	FORTAMUN
631	TERRAZAS	ANGELIS	RAYMONDO	TEAP910315M39	TEAP910315MOTR003	MUNICIPIO DE PEDRO ESCOBEDO	SECRETARIA DE SEGURIDAD PUBLICA Y TRÁNSITO MUNICIPAL	AUXILIAR VAL	A	11/07/2022	NA	9:00 hrs	17:00 hrs	7891 84	7891 84	CONFIANZA	FORTAMUN	2502	FORTAMUN
632	NEJA	MORA	JUAN PABLO	MEU495129FV8	MEU495129MOTR008	MUNICIPIO DE PEDRO ESCOBEDO	SECRETARIA DE SEGURIDAD PUBLICA Y TRÁNSITO MUNICIPAL	AUXILIAR VAL	A	11/07/2022	NA	9:00 hrs	17:00 hrs	7891 84	7891 84	CONFIANZA	FORTAMUN	2502	FORTAMUN
633	NOVALES	SANCHEZ	ALEXIS MARTIN	MOSA911129M4	MOSA911129MOTR001	MUNICIPIO DE PEDRO ESCOBEDO	SECRETARIA DE SEGURIDAD PUBLICA Y TRÁNSITO MUNICIPAL	AUXILIAR 911	A	25/07/2022	NA	9:00 hrs	17:00 hrs	11045 232	11045 232	CONFIANZA	FORTAMUN	2502	FORTAMUN
634	ROSAS	MORALES	TULO FERNANDO	ROM7890919A5	ROM7890919MOTR008	MUNICIPIO DE PEDRO ESCOBEDO	SECRETARIA DE SEGURIDAD PUBLICA Y TRÁNSITO MUNICIPAL	AUXILIAR 911	A	05/08/2022	NA	9:00 hrs	17:00 hrs	11045 232	11045 232	CONFIANZA	FORTAMUN	2502	FORTAMUN
635	NOVALES	RAMIREZ	GUSTAVO	ROMG830224F92	ROMG830224MOTR003	MUNICIPIO DE PEDRO ESCOBEDO	SECRETARIA DE SEGURIDAD PUBLICA Y TRÁNSITO MUNICIPAL	AUXILIAR 911	A	05/08/2022	NA	9:00 hrs	17:00 hrs	11045 232	11045 232	CONFIANZA	FORTAMUN	2502	FORTAMUN
636	HERNANDEZ	MELDAR	MARIA FERNANDA	PEMP940318MOTR009	PEMP940318MOTR009	MUNICIPIO DE PEDRO ESCOBEDO	SECRETARIA DE SEGURIDAD PUBLICA Y TRÁNSITO MUNICIPAL	AUXILIAR 911	A	05/08/2022	NA	9:00 hrs	17:00 hrs	11045 232	11045 232	CONFIANZA	FORTAMUN	2502	FORTAMUN
637	RODRIGUEZ	MONTES	PATRICIA	ROMP720722A17	ROMP720722MOTR008	MUNICIPIO DE PEDRO ESCOBEDO	SECRETARIA DEL H. AYUNTAMIENTO	JUBILADO/PENSIONADO	A	23/02/1993	NA	9:00 hrs	17:00 hrs	14855 36	14855 36	SINDICATO	FORTAMUN	2502	FORTAMUN
638	HERNANDEZ	FALADO	ISRAEL	UIPH105262E	UIPH105262MOTR008	MUNICIPIO DE PEDRO ESCOBEDO	SECRETARIA DEL H. AYUNTAMIENTO	AUXILIAR DE OPERACION AIRE	A	17/10/1997	NA	9:00 hrs	17:00 hrs	8603 066	8603 066	SINDICATO	FORTAMUN	2502	FORTAMUN
639	ALVAREZ	PERUZZO/AAA	ANGELA	AAP466022C35	AAP466022MOTR004	MUNICIPIO DE PEDRO ESCOBEDO	SECRETARIA DEL H. AYUNTAMIENTO	JUBILADO/PENSIONADO	A	01/11/1966	NA	9:00 hrs	17:00 hrs	14658 606	14658 606	SINDICATO	FORTAMUN	2502	FORTAMUN
640	HEID	FRANCO	MAR GABRIEL	MFC10510AOTR011	MFC10510AOTR011	MUNICIPIO DE PEDRO ESCOBEDO</													

1109	UGALDE	AGUILAR	ROSALBA	UAAR75093FM2	UAAR75093FM2	MUNICIPIO DE PEDRO ESCOBEDO, QUINTERO	SECRETARIA DE SEGURIDAD PUBLICA Y TRANSITO MUNICIPAL	POLICIA TERCERO	A	18/03/2008	NA	9:00 hrs	12:00 hrs	16214.144	16214.144	CONFIANZA	FORTAMUN	2502	FORTAMUN
1110	LEDESMA	MARGOS	JARNE	EMJ00426CJA	EMJ00426BANJRA02	MUNICIPIO DE PEDRO ESCOBEDO, QUINTERO	SECRETARIA DE SEGURIDAD PUBLICA Y TRANSITO MUNICIPAL	POLICIA	A	18/03/2008	NA	9:00 hrs	17:00 hrs	13511.658	13511.658	CONFIANZA	FORTAMUN	2502	FORTAMUN
1110	HERNANDEZ	GUZMAN	RODRIGO	HGR089101860T	HGR089101860T	MUNICIPIO DE PEDRO ESCOBEDO, QUINTERO	SECRETARIA DE SEGURIDAD PUBLICA Y TRANSITO MUNICIPAL	POLICIA	A	18/03/2008	NA	9:00 hrs	17:00 hrs	13511.658	13511.658	CONFIANZA	FORTAMUN	2502	FORTAMUN
1111	ENCARNACION	PADILLA	JOSE EMAS	EAPL810103A7E	EAPL81010307E088	MUNICIPIO DE PEDRO ESCOBEDO, QUINTERO	SECRETARIA DE SEGURIDAD PUBLICA Y TRANSITO MUNICIPAL	POLICIA	A	18/03/2008	NA	9:00 hrs	17:00 hrs	13511.658	13511.658	CONFIANZA	FORTAMUN	2502	FORTAMUN
1112	DAZ	CAMACHO	JESUJE	DCM611048Y1E	DCM611048Y1E0050	MUNICIPIO DE PEDRO ESCOBEDO, QUINTERO	SECRETARIA DE SEGURIDAD PUBLICA Y TRANSITO MUNICIPAL	POLICIA	A	18/03/2008	NA	8:00 hrs	17:00 hrs	13511.658	13511.658	CONFIANZA	FORTAMUN	2502	FORTAMUN
1207	OLVERA	MORALES	JOSE ELIASAR	OCME76033V3L	OCME76033HOTLRL00	MUNICIPIO DE PEDRO ESCOBEDO, QUINTERO	SECRETARIA DE SEGURIDAD PUBLICA Y TRANSITO MUNICIPAL	POLICIA TERCERO	A	18/08/2007	NA	8:00 hrs	17:00 hrs	16214.144	16214.144	CONFIANZA	FORTAMUN	2502	FORTAMUN
1208	VAZQUEZ	LEVA	MARIA TERESA S	VAL7530126MR0	VAL7530126HOTLRL00	MUNICIPIO DE PEDRO ESCOBEDO, QUINTERO	SECRETARIA DE SEGURIDAD PUBLICA Y TRANSITO MUNICIPAL	OFICIAL DE POLICIA	A	18/03/2008	NA	9:00 hrs	17:00 hrs	11814.272	11814.272	CONFIANZA	FORTAMUN	2502	FORTAMUN
1333	ACURRE	ALCANTAR	ANTONIO	AUAJ780338W4L	AUAJ780338W4L1100	MUNICIPIO DE PEDRO ESCOBEDO, QUINTERO	SECRETARIA DE SEGURIDAD PUBLICA Y TRANSITO MUNICIPAL	OFICIAL DE POLICIA	A	18/01/1999	NA	9:00 hrs	17:00 hrs	19734.272	19734.272	CONFIANZA	FORTAMUN	2502	FORTAMUN
1447	MORALES	SALAZAR	ROOFLPIS	MOS1861033GDA	MOS1861033HOTLRL00	MUNICIPIO DE PEDRO ESCOBEDO, QUINTERO	SECRETARIA DE SEGURIDAD PUBLICA Y TRANSITO MUNICIPAL	POLICIA TERCERO	A	21/08/2008	NA	9:00 hrs	12:00 hrs	16214.144	16214.144	CONFIANZA	FORTAMUN	2502	FORTAMUN
2014	ORTIZ	GALVAN	JULIO	OGJ780940DNA	OGJ780940HOTLRL04	MUNICIPIO DE PEDRO ESCOBEDO, QUINTERO	SECRETARIA DE SEGURIDAD PUBLICA Y TRANSITO MUNICIPAL	POLICIA	A	18/03/2008	NA	9:00 hrs	17:00 hrs	13511.658	13511.658	CONFIANZA	FORTAMUN	2502	FORTAMUN
2077	AGULLON	RODRIGUEZ	EDUARDO	AURE17219144J	AURE17219144F0D004	MUNICIPIO DE PEDRO ESCOBEDO, QUINTERO	SECRETARIA DE SEGURIDAD PUBLICA Y TRANSITO MUNICIPAL	POLICIA TERCERO	A	21/03/2011	NA	9:00 hrs	12:00 hrs	16214.144	16214.144	CONFIANZA	FORTAMUN	2502	FORTAMUN
2096	ORDAZ	MELCHOR	JORGE	OMJ7704420C3C	OMJ7704423HOTLRL03	MUNICIPIO DE PEDRO ESCOBEDO, QUINTERO	SECRETARIA DE SEGURIDAD PUBLICA Y TRANSITO MUNICIPAL	POLICIA SEGUNDO	A	26/12/2010	NA	8:00 hrs	17:00 hrs	19456.912	19456.912	CONFIANZA	FORTAMUN	2502	FORTAMUN
2097	AGUILERA	COJUN	JUAN LLUIS	AUCJ750728Y4T	AUCJ750728Y4M0616T	MUNICIPIO DE PEDRO ESCOBEDO, QUINTERO	SECRETARIA DE SEGURIDAD PUBLICA Y TRANSITO MUNICIPAL	POLICIA TERCERO	A	16/02/2011	NA	8:00 hrs	17:00 hrs	21629.296	21629.296	CONFIANZA	FORTAMUN	2502	FORTAMUN
2102	LEONORATA	ALEGRIA	LUIS ANTONIO	LEAL8110182NAJ	LEAL8110182HOTL516	MUNICIPIO DE PEDRO ESCOBEDO, QUINTERO	SECRETARIA DE SEGURIDAD PUBLICA Y TRANSITO MUNICIPAL	POLICIA	A	16/02/2011	NA	8:00 hrs	12:00 hrs	13511.658	13511.658	CONFIANZA	FORTAMUN	2502	FORTAMUN
2114	NEIRO	HERNANDEZ	JUAN CASAREL	VEHJ750701C7	VEHJ75070134SPR00S	MUNICIPIO DE PEDRO ESCOBEDO, QUINTERO	SECRETARIA DE SEGURIDAD PUBLICA Y TRANSITO MUNICIPAL	POLICIA	A	16/02/2011	NA	9:00 hrs	17:00 hrs	13511.658	13511.658	CONFIANZA	FORTAMUN	2502	FORTAMUN
2121	MARTINEZ	VEGA	IVAN	MAV8004178M0	MAV800417HOTLRL05	MUNICIPIO DE PEDRO ESCOBEDO, QUINTERO	SECRETARIA DE SEGURIDAD PUBLICA Y TRANSITO MUNICIPAL	POLICIA SEGUNDO	A	26/07/2011	NA	9:00 hrs	17:00 hrs	19456.912	19456.912	CONFIANZA	FORTAMUN	2502	FORTAMUN
2122	MORALES	OLVERA	BIRCE GIOVANNI	MOCE8002953A	MOCE800295HOTLRL01	MUNICIPIO DE PEDRO ESCOBEDO, QUINTERO	SECRETARIA DE SEGURIDAD PUBLICA Y TRANSITO MUNICIPAL	POLICIA TERCERO	A	26/07/2011	NA	9:00 hrs	17:00 hrs	16214.144	16214.144	CONFIANZA	FORTAMUN	2502	FORTAMUN
2123	OLVERA	CHAVEZ	PEDRO	OCCP760233F7Y	OCCP760233HOTL1002	MUNICIPIO DE PEDRO ESCOBEDO, QUINTERO	SECRETARIA DE SEGURIDAD PUBLICA Y TRANSITO MUNICIPAL	POLICIA	A	16/05/2011	NA	9:00 hrs	17:00 hrs	13511.658	13511.658	CONFIANZA	FORTAMUN	2502	FORTAMUN
2127	VENANCIO	HIPOLITO	FACILUDIO	VEHF781127E1E	VEHF781127HOTCP020	MUNICIPIO DE PEDRO ESCOBEDO, QUINTERO	SECRETARIA DE SEGURIDAD PUBLICA Y TRANSITO MUNICIPAL	POLICIA	A	15/09/2011	NA	8:00 hrs	17:00 hrs	13511.658	13511.658	CONFIANZA	FORTAMUN	2502	FORTAMUN
2132	BORJA	DE LA CRUZ	JOSE ALBERTO	SOCAR7051184S	SOCAR70511HOTLRL04	MUNICIPIO DE PEDRO ESCOBEDO, QUINTERO	SECRETARIA DE SEGURIDAD PUBLICA Y TRANSITO MUNICIPAL	POLICIA	A	16/09/2011	NA	8:00 hrs	17:00 hrs	13511.658	13511.658	CONFIANZA	FORTAMUN	2502	FORTAMUN
2133	RAMIREZ	ALMANZ	ROQUE ALBERTO	RAMR300501R	RAMR300501HOTLRL08	MUNICIPIO DE PEDRO ESCOBEDO, QUINTERO	SECRETARIA DE SEGURIDAD PUBLICA Y TRANSITO MUNICIPAL	POLICIA TERCERO	A	14/04/2012	NA	8:00 hrs	17:00 hrs	16456.912	16456.912	CONFIANZA	FORTAMUN	2502	FORTAMUN
2144	MARTINEZ	LIRA	DANIEL	EMJL780211R9	EMJL780211HOTLRL01	MUNICIPIO DE PEDRO ESCOBEDO, QUINTERO	SECRETARIA DE SEGURIDAD PUBLICA Y TRANSITO MUNICIPAL	DIRECTOR OPERATIVO	A	15/01/2012	NA	8:00 hrs	17:00 hrs	35372.637	35372.637	CONFIANZA	FORTAMUN	2502	FORTAMUN
2148	RAMIREZ	FRECHADO	OSCAR	RAPOR7051637	RAPOR705163HOTLRL00	MUNICIPIO DE PEDRO ESCOBEDO, QUINTERO	SECRETARIA DE SEGURIDAD PUBLICA Y TRANSITO MUNICIPAL	POLICIA	A	13/01/2013	NA	9:00 hrs	17:00 hrs	19456.912	19456.912	CONFIANZA	FORTAMUN	2502	FORTAMUN
3112	MATA	SANCHEZ	OSCAR	MAS0936519AC3	MAS093651HOTLRL000	MUNICIPIO DE PEDRO ESCOBEDO, QUINTERO	SECRETARIA DE SEGURIDAD PUBLICA Y TRANSITO MUNICIPAL	POLICIA TERCERO	A	16/06/2017	NA	9:00 hrs	17:00 hrs	16214.144	16214.144	CONFIANZA	FORTAMUN	2502	FORTAMUN
3114	SUAREZ	PITAYA	OFELIA TERESA S	SUPOR10420G3	SUPOR1042HOTLRL11	MUNICIPIO DE PEDRO ESCOBEDO, QUINTERO	SECRETARIA DE SEGURIDAD PUBLICA Y TRANSITO MUNICIPAL	POLICIA	A	16/06/2017	NA	9:00 hrs	17:00 hrs	13511.658	13511.658	CONFIANZA	FORTAMUN	2502	FORTAMUN
3120	BERTHON	LEONORATA	MARCELY	SFLMAM02338A4	SFLMAM0233HOTLRL01	MUNICIPIO DE PEDRO ESCOBEDO, QUINTERO	SECRETARIA DE SEGURIDAD PUBLICA Y TRANSITO MUNICIPAL	POLICIA	A	16/02/2018	NA	8:00 hrs	17:00 hrs	13511.658	13511.658	CONFIANZA	FORTAMUN	2502	FORTAMUN
5002	RESENDIZ	GRANDE	SELSENE	BEGS840123M16	BEGS840123HOTLRL00	MUNICIPIO DE PEDRO ESCOBEDO, QUINTERO	SECRETARIA DE SEGURIDAD PUBLICA Y TRANSITO MUNICIPAL	POLICIA	A	03/09/2012	NA	8:00 hrs	17:00 hrs	13511.658	13511.658	CONFIANZA	FORTAMUN	2502	FORTAMUN
5005	HERNANDEZ	GRUJE	DAVID NICOLAS	HFC0299010S57	HFC0299013HOTLRL00S	MUNICIPIO DE PEDRO ESCOBEDO, QUINTERO	SECRETARIA DE SEGURIDAD PUBLICA Y TRANSITO MUNICIPAL	POLICIA	A	22/08/2022	NA	9:00 hrs	17:00 hrs	13511.658	13511.658	CONFIANZA	FORTAMUN	2502	FORTAMUN
5006	PEREZ	MARTINEZ	ERICK SAMUEL	FEME990210248	FEME990213HOTLRL00	MUNICIPIO DE PEDRO ESCOBEDO, QUINTERO	SECRETARIA DE SEGURIDAD PUBLICA Y TRANSITO MUNICIPAL	POLICIA	A	22/08/2022	NA	9:00 hrs	17:00 hrs	13511.658	13511.658	CONFIANZA	FORTAMUN	2502	FORTAMUN
5007	RESENDIZ	OLVERA	JOSE GUADALUPE	REC0891212D7B	REC0891213HOTLRL00A	MUNICIPIO DE PEDRO ESCOBEDO, QUINTERO	SECRETARIA DE SEGURIDAD PUBLICA Y TRANSITO MUNICIPAL	POLICIA	A	22/08/2022	NA	9:00 hrs	17:00 hrs	13511.658	13511.658	CONFIANZA	FORTAMUN	2502	FORTAMUN
5008	BOCANEGRA	ORTA	MARIA INANCY	B0CM981009T14	B0CM981009HOTLRL002	MUNICIPIO DE PEDRO ESCOBEDO, QUINTERO	SECRETARIA DE SEGURIDAD PUBLICA Y TRANSITO MUNICIPAL	POLICIA	A	22/08/2022	NA	9:00 hrs	17:00 hrs	13511.658	13511.658	CONFIANZA	FORTAMUN	2502	FORTAMUN
5013	LIRA	GRESPO	SANTIAGO	LIC30006079G3	LIC300060HOTLRL008	MUNICIPIO DE PEDRO ESCOBEDO, QUINTERO	SECRETARIA DE SEGURIDAD PUBLICA Y TRANSITO MUNICIPAL	OFICIAL DE POLICIA	A	28/11/2022	NA	8:00 hrs	17:00 hrs	13511.658	13511.658	CONFIANZA	FORTAMUN	2502	FORTAMUN
5107	ZAMORANO	HERNANDEZ	JUDITH	ZAHJ03062K1K3	ZAHJ030623HOTLRL00A	MUNICIPIO DE PEDRO ESCOBEDO, QUINTERO	SECRETARIA DE SEGURIDAD PUBLICA Y TRANSITO MUNICIPAL	POLICIA TERCERO	A	16/07/2018	NA	9:00 hrs	17:00 hrs	16214.144	16214.144	CONFIANZA	FORTAMUN	2502	FORTAMUN
5128	OLGUN	PLATA	BASILIO	OUPE841128J14	OUPE841128HOTLRL500	MUNICIPIO DE PEDRO ESCOBEDO, QUINTERO	SECRETARIA DE SEGURIDAD PUBLICA Y TRANSITO MUNICIPAL	POLICIA	A	16/06/2018	NA	9:00 hrs	17:00 hrs	13511.658	13511.658	CONFIANZA	FORTAMUN	2502	FORTAMUN
5148	MORENO	MORENO	ALMA YESSERA	MOAM041127H80	MOAM041127HOTLRL01G	MUNICIPIO DE PEDRO ESCOBEDO, QUINTERO	SECRETARIA DE SEGURIDAD PUBLICA Y TRANSITO MUNICIPAL	POLICIA	A	16/03/2023	NA	8:00 hrs	17:00 hrs	13511.658	13511.658	CONFIANZA	FORTAMUN	2502	FORTAMUN
5837	JEJA	ARTEAGA	JOSE LUIS	JEAL811012S7F	JEAL811012HOTLRL501	MUNICIPIO DE PEDRO ESCOBEDO, QUINTERO	SECRETARIA DE SEGURIDAD PUBLICA Y TRANSITO MUNICIPAL	POLICIA	A	2001/2020	NA	8:00 hrs	17:00 hrs	13511.658	13511.658	CONFIANZA	FORTAMUN	2502	FORTAMUN
5838	HERNANDEZ	GARCIA	ROCELIO	HGR970642F8A	HGR970642SPR0G0A	MUNICIPIO DE PEDRO ESCOBEDO, QUINTERO	SECRETARIA DE SEGURIDAD PUBLICA Y TRANSITO MUNICIPAL	OFICIAL DE POLICIA	A	2001/2020	NA	8:00 hrs	17:00 hrs	13511.658	13511.658	CONFIANZA	FORTAMUN	2502	FORTAMUN
5843	HERNANDEZ	RINZ	ROMARIO FRANCISCO	HGR911028R46	HGR911028HOTLRL00A	MUNICIPIO DE PEDRO ESCOBEDO, QUINTERO	SECRETARIA DE SEGURIDAD PUBLICA Y TRANSITO MUNICIPAL	OFICIAL DE POLICIA	A	06/03/2020	NA	9:00 hrs	17:00 hrs	13511.658	13511.658	CONFIANZA	FORTAMUN	2502	FORTAMUN
5871	TREJO	MORALES	JULIAN MANUEL	TEMJ991125Q3E	TEMJ991125HOTLRL00R	MUNICIPIO DE PEDRO ESCOBEDO, QUINTERO	SECRETARIA DE SEGURIDAD PUBLICA Y TRANSITO MUNICIPAL	POLICIA TERCERO	A	29/11/2020	NA	8:00 hrs	17:00 hrs	16214.144	16214.144	CONFIANZA	FORTAMUN	2502	FORTAMUN
5872	GONZALEZ	GONZALEZ	ALAN ARIEL	OGGA00032265A	OGGA000322HOTLRL04	MUNICIPIO DE PEDRO ESCOBEDO, QUINTERO	SECRETARIA DE SEGURIDAD PUBLICA Y TRANSITO MUNICIPAL	POLICIA TERCERO	A	20/11/2020	NA	9:00 hrs	17:00 hrs	16214.144	16214.144	CONFIANZA	FORTAMUN	2502	FORTAMUN
5873	VERDE	RESENDIZ	ANA EVELA	VENA870329412	VENA870329HOTLRL0A0	MUNICIPIO DE PEDRO ESCOBEDO, QUINTERO	SECRETARIA DE SEGURIDAD PUBLICA Y TRANSITO MUNICIPAL	OFICIAL DE POLICIA	A	20/11/2020	NA	9:00 hrs	17:00 hrs	13511.658	13511.658	CONFIANZA	FORTAMUN	2502	FORTAMUN
5879	MARTINEZ	VILEDA	ANDREA ARACELI	NAVAB9138139V1	NAVAB9138HOTLRL0A1	MUNICIPIO DE PEDRO ESCOBEDO, QUINTERO	SECRETARIA DE SEGURIDAD PUBLICA Y TRANSITO MUNICIPAL	OFICIAL DE POLICIA	A	12/12/2020	NA	9:00 hrs	17:00 hrs	13511.658	13511.658	CONFIANZA	FORTAMUN	2502	FORTAMUN
5881	SANTAGO	GUZMAN	DELA VALERIA	SAG0001215VYA	SAG0001215HOTLRLA1	MUNICIPIO DE PEDRO ESCOBEDO, QUINTERO	SECRETARIA DE SEGURIDAD PUBLICA Y TRANSITO MUNICIPAL	OFICIAL DE POLICIA	A	12/12/2020	NA	9:00 hrs	17:00 hrs	13511.658	13511.658	CONFIANZA	FORTAMUN	2502	FORTAMUN
5883	ANGILES	HERNANDEZ	DULCE CLARA	AEH091032450A	AEH0910324HOTLRL00	MUNICIPIO DE PEDRO ESCOBEDO, QUINTERO	SECRETARIA DE SEGURIDAD PUBLICA Y TRANSITO MUNICIPAL	OFICIAL DE POLICIA	A	12/12/2020	NA	9:00 hrs	17:00 hrs	13511.658	13511.658	CONFIANZA	FORTAMUN	2502	FORTAMUN
5884	QUINTANAR	MORENO	ROSALISELA	QUAM9912115A	QUAM991211HOTLRL00S	MUNICIPIO DE PEDRO ESCOBEDO, QUINTERO	SECRETARIA DE SEGURIDAD PUBLICA Y TRANSITO MUNICIPAL	OFICIAL DE POLICIA	A	12/12/2020	NA	9:00 hrs	17:00 hrs	13511.658	13511.658	CONFIANZA	FORTAMUN	2502	FORTAMUN
5890	MILAGRAN	JARAMILLO	MARIA GUADALUPE	VJ02270129V0	VJ0227012HOTLRL0A7	MUNICIPIO DE PEDRO ESCOBEDO, QUINTERO	SECRETARIA DE SEGURIDAD PUBLICA Y TRANSITO MUNICIPAL	POLICIA TERCERO	A	17/04/2021	NA	9:00 hrs	17:00 hrs	16214.144	16214.144	CONFIANZA	FORTAMUN	2502	FORTAMUN
5892	PUNTES	ANGEL	MARIA FERNANDA	FJAP2002183FA	FJAP200218HOTLRL0A4	MUNICIPIO DE PEDRO ESCOBEDO, QUINTERO	SECRETARIA DE SEGURIDAD PUBLICA Y TRANSITO MUNICIPAL	POLICIA	A	24/07/2021	NA	9:00 hrs	17:00 hrs	13511.658	13511.658	CONFIANZA	FORTAMUN	2502	FORTAMUN
5894	MARTINEZ	REYES	JESUS ISMAEL	MAAJ010428JBA	MAAJ010428HOTLRL0E4	MUNICIPIO DE PEDRO ESCOBEDO, QUINTERO	SECRETARIA DE SEGURIDAD PUBLICA Y TRANSITO MUNICIPAL	POLICIA	A	24/07/2021	NA	9:00 hrs	17:00 hrs	13511.658	13511.658	CONFIANZA	FORTAMUN	2502	FORTAMUN
5895	VINOLEZ	CHAVEZ	ADOLFO	VAVO200415448	VAVO200415HOTLRL0A	MUNICIPIO DE PEDRO ESCOBEDO, QUINTERO	SECRETARIA DE SEGURIDAD PUBLICA Y TRANSITO MUNICIPAL	POLICIA TERCERO	A	24/07/2021	NA	9:00 hrs	17:00 hrs	16214.144	16214.144	CONFIANZA	FORTAMUN	2502	FORTAMUN
5896	TLATEMPA	ZAPATECO	FRANCISCO ALBERTO	TAZ7000406JH7	TAZ7000406HOTLRL0A	MUNICIPIO DE PEDRO ESCOBEDO, QUINTERO	SECRETARIA DE SEGURIDAD PUBLICA Y TRANSITO MUNICIPAL	POLICIA	A	24/07/2021	NA	9:00 hrs	17:00 hrs	13511.658	13511.658	CONFIANZA	FORTAMUN	2502	FORTAMUN
5897																			

PLANTILLA MUNICIPIO DE PEDRO ESCOBEDO QUERETARO
CARGA DATOS DE PERSONAL DE HONORARIOS ASIMILADOS, AVANCE DE GESTION AL 30 DE SEPTIEMBRE



EMPLEADO												HORARIO (JORNADA LABORAL)		SUELDO MENSUAL		FUENTE DE FINANCIAMIENTO	
NÚMERO DE EMPLEADO	PRIMER APELLIDO	SEGUNDO APELLIDO	NOMBRE (S)	RFC (13 caracteres Alfanuméricos)	CURP (18 caracteres alfanuméricos)	NOMBRE DE LA DEPENDENCIA	NOMBRE DEL CENTRO DE ADSCRIPCIÓN	PUESTO	ESTATUS (1 carácter A-Activo L-Inactivo)	FECHA INGRESO (aaaaammdd)	FECHA BAJA (aaaaammdd) si estatus = I	HORA ENTRADA (hh24:mm)	HORA SALIDA (hh24:mm)	BRUTO (#####.##)	NETO (#####.##)	CLAVE	DESCRIPCIÓN

NADA QUE MANIFESTAR

Palacio Municipal
 Reforma No. 1, Col. Centro
 Pedro Escobedo, Qro. C.P. 76700
 Tel. (448) 275.0006 y 275.0837
www.pedroescobedo.gob.mx



MUNICIPIO DE
PEDRO ESCOBEDO
 ADMINISTRACIÓN 2021-2024



PEDRO ESCOBEDO
 INNOVACIÓN Y DESARROLLO

JUBILADO Y PENSIONADO, MUNICIPIO DE PEDRO ESCOBEDO QUERETARO, AVANCE DFE GESTION AI 30 DE SEPTIEMBRE



NÚMERO DE EMPLEADO	PRIMER APELLIDO	SEGUNDO APELLIDO	NOMBRE (I)	RFC (13 caracteres alfanuméricos)	CURP (18 caracteres alfanuméricos)	NOMBRE DE LA DEPENDENCIA	NOMBRE DEL CENTRO DE ADSCRIPCIÓN	FECHA SOLICITUD (aaaa-mm-dd)	FECHA DICTAMEN (aaaa-mm-dd)	FECHA PUBLICACIÓN (aaaa-mm-dd)	SUELDO MENSUAL		PLANTILLA JUBILADO O PENSIONADO TIPO DE PERSONAL (JUBILADO O PENSIONADO)	FUENTE DE FINANCIAMIENTO	
											BRUTO (\$8888.##)	NETO (\$8888.##)		CLAVE	DESCRIPCIÓN
3063	HERNANDEZ	FERNANDEZ	ROSA MARIA	HEFR570417EK4	HEFR570417MARN509	MUNICIPIO DE PEDRO ESCOBEDO QUERETARO	CONTROL PRESUPUESTAL	43364	43790	44330	18098.64	18098.64	JUBILACION	1501	FORTALECIMIENTO
5037	MORENO	RAMIREZ	MA DEL CARMEN	MORCE650518LB5	MORCE650518MOTRMR06	MUNICIPIO DE PEDRO ESCOBEDO QUERETARO	CASA DE LA CULTURA	42513	44224	44330	7713.72	7713.72	JUBILACION	1501	FORTALECIMIENTO
5043	CUELLAR	VEGA	DORA MARIA	CUVD690919Q24	CUVD690919MQLGR02	MUNICIPIO DE PEDRO ESCOBEDO QUERETARO	CASA DE LA CULTURA	42354	44273	44321	12125.12	12125.12	JUBILACION	1501	FORTALECIMIENTO
5104	MARTINEZ	BARCENAS	JESUS	MABJ460621H1QTRRS00	MABJ460621H1QTRRS00	MUNICIPIO DE PEDRO ESCOBEDO QUERETARO	CASA DE LA CULTURA	42905	44309	44321	7845.60	7845.60	JUBILACION	1501	FORTALECIMIENTO
1192	MORENO	OLVERA	JOSE FIDENCIO	MOOF631204IV1	MOOF631204HQTLD03	MUNICIPIO DE PEDRO ESCOBEDO QUERETARO	SECRETARIA DE GOBIERNO	42032	42272	42419	34066.76	34066.76	JUBILACION	1501	FORTALECIMIENTO
5059	RESENDIZ	CRUZ	SILVERIO	RECS480627366	RECS480627HQTSL07	MUNICIPIO DE PEDRO ESCOBEDO QUERETARO	OBRAS PUBLICAS	40583	40508	40883	12469.24	12469.24	JUBILACION	1501	FORTALECIMIENTO
5485	DE JESUS	OROZCO	J. GUADALUPE	JEOJ5012123W2	JEOJ501212HQTSD07	MUNICIPIO DE PEDRO ESCOBEDO QUERETARO	OBRAS PUBLICAS	42797	44273	44321	12433.68	12433.68	PENSION	1501	FORTALECIMIENTO
7443	SOLIS	ALVAREZ	CARMEN ALICIA	SOAC461121MSLLR09	SOAC461121MSLLR09	MUNICIPIO DE PEDRO ESCOBEDO QUERETARO	SERVICIOS MUNICIPALES	42923	43034	43061	23542.66	23542.66	PENSION	1501	FORTALECIMIENTO
3121	PIÑA	PERRUSQUA	JUAN	PIPJ4503027A4	PIPJ450302HQTXR07	MUNICIPIO DE PEDRO ESCOBEDO QUERETARO	SERVICIOS MUNICIPALES	36471	38520	38591	12105.52	12105.52	JUBILACION	1501	FORTALECIMIENTO
5077	RODRIGUEZ	GUZMAN	MOISES	ROGM6203056L4	ROGM620305HQTZD06	MUNICIPIO DE PEDRO ESCOBEDO QUERETARO	SERVICIO DE LIMPIA	41487	41838	41835	12645.20	12645.20	JUBILACION	1501	FORTALECIMIENTO
5078	PERRUSQUA	PERRUSQUA	ANTONIO	PEPA690720SF1	PEPA690720HQTTRND4	MUNICIPIO DE PEDRO ESCOBEDO QUERETARO	SERVICIO DE LIMPIA	41822	42202	42258	11953.20	11953.20	JUBILACION	1501	FORTALECIMIENTO
5081	RODRIGUEZ	GUZMAN	ANTONIO	ROGA720501CY7	ROGA720501HQTDRN04	MUNICIPIO DE PEDRO ESCOBEDO QUERETARO	SERVICIO DE LIMPIA	41822	42202	42258	8123.36	8123.36	JUBILACION	1501	FORTALECIMIENTO
5086	ENCARNACIÓN	MARTINEZ	J. TRINIDAD	EAMJ410602D67	EAMJ410602HQTNR07	MUNICIPIO DE PEDRO ESCOBEDO QUERETARO	SERVICIO DE LIMPIA	42172	42202	42275	6007.12	6007.12	JUBILACION	1501	FORTALECIMIENTO
5126	RODRIGUEZ	GUZMAN	PEDRO	ROGP740630K3	ROGP740630HQTDR06	MUNICIPIO DE PEDRO ESCOBEDO QUERETARO	SERVICIO DE ALUMBRADO PUBLICO	42387	44273	44321	9296.84	9296.84	JUBILACION	1501	FORTALECIMIENTO
5128	DE JESUS	PEREZ	TAIDE	JEPT441019RW9	JEPT441019MOTSR02	MUNICIPIO DE PEDRO ESCOBEDO QUERETARO	SERVICIO DE LIMPIA	41882	42202	42433	7919.52	7919.52	JUBILACION	1501	FORTALECIMIENTO
5133	CARRERA	HERNANDEZ	MARIA ZITA	CAHZ680718P7A	CAHZ680718MOTTRT08	MUNICIPIO DE PEDRO ESCOBEDO QUERETARO	SERVICIO DE LIMPIA	42926	44309	44321	6753.00	6753.00	JUBILACION	1501	FORTALECIMIENTO
5134	HERNANDEZ	HERNANDEZ	J. REMEDIOS	HEHJ550817G06	HEHJ550817HQTTRM13	MUNICIPIO DE PEDRO ESCOBEDO QUERETARO	SERVICIO DE LIMPIA	37503	37755	37768	11252.08	11252.08	JUBILACION	1501	FORTALECIMIENTO
2201	OSORINO	AGUILAR	GUADALUPE	OOGA521019M47	OOGA521019HQTSD03	MUNICIPIO DE PEDRO ESCOBEDO QUERETARO	REGISTRO CIVIL	44652	44804	44953	5803.06	5803.06	JUBILACION	1501	FORTALECIMIENTO
5127	GONZALEZ	NIETO	MA ELENA	GONE461122P22	GONE461122MGTNLT01	MUNICIPIO DE PEDRO ESCOBEDO QUERETARO	CASA DE LA CULTURA	44652	44804	44953	9709.76	9709.76	JUBILACION	1501	FORTALECIMIENTO
5562	GONZALEZ	MALDONADO	MA EMMA	GOME650618C07	GOME650618MGTNLM08	MUNICIPIO DE PEDRO ESCOBEDO QUERETARO	CASA DE LA CULTURA	44652	44804	44953	12408.67	12408.67	JUBILACION	1501	FORTALECIMIENTO
5045	ROSAS	MENDOZA	MA LAURA	ROMM750207ABA	ROMM750207MOTSNR00	MUNICIPIO DE PEDRO ESCOBEDO QUERETARO	CASA DE LA CULTURA	44652	44804	44953	9709.76	9709.76	JUBILACION	1501	FORTALECIMIENTO
5044	RODRIGUEZ	MONTES	MA OFELIA	ROMM710322HW7	ROMM710322MGTNF05	MUNICIPIO DE PEDRO ESCOBEDO QUERETARO	CASA DE LA CULTURA	44652	44804	44953	9709.76	9709.76	JUBILACION	1501	FORTALECIMIENTO
6040	GONZALEZ	ZEVA	VIRGINIA	GOZV720428G53	GOZV720428MGTNR01	MUNICIPIO DE PEDRO ESCOBEDO QUERETARO	CASA DE LA CULTURA	44652	44804	44953	9709.76	9709.76	JUBILACION	1501	FORTALECIMIENTO
5042	URIBE	MORA	MARISELA	UIMM72120358A	UIMM721203MOTRRR08	MUNICIPIO DE PEDRO ESCOBEDO QUERETARO	CASA DE LA CULTURA	44652	44804	44953	10308.34	10308.34	JUBILACION	1501	FORTALECIMIENTO
3004	MORALES	SILVA	RICARDO	MORR440307H1Y8	MORR440307HQTRLC06	MUNICIPIO DE PEDRO ESCOBEDO QUERETARO	CASA DE LA CULTURA	44652	44804	44953	6384.00	6384.00	JUBILACION	1501	FORTALECIMIENTO
5556	HERNANDEZ	SANCHEZ	ULISES	HESU750922R08	HESU750922HQTTRN07	MUNICIPIO DE PEDRO ESCOBEDO QUERETARO	UNIDAD DEPORTIVA	44652	44804	44953	8890.78	8890.78	JUBILACION	1501	FORTALECIMIENTO
5557	PEREZ	CHAVEZ	ARMANDO	PECA600630KH9	PECA600630HQTTRR05	MUNICIPIO DE PEDRO ESCOBEDO QUERETARO	SERVICIOS MUNICIPALES	44652	44309	44321	8708.84	8708.84	JUBILACION	1501	FORTALECIMIENTO
5558	SANTIAGO	GOMEZ	JULIAN	SAGJ490619A07	SAGJ490619HQTTRM06	MUNICIPIO DE PEDRO ESCOBEDO QUERETARO	SERVICIO PARQUES Y JARDINES	41822	42202	42447	9687.72	9687.72	JUBILACION	1501	FORTALECIMIENTO
5130	HERNANDEZ	PEREZ	RUPERTO	HEPR630327B00	HEPR630327HQTTRP06	MUNICIPIO DE PEDRO ESCOBEDO QUERETARO	SERVICIO DE LIMPIA	40593	40808	40883	9479.68	9479.68	JUBILACION	1501	FORTALECIMIENTO
5559	CORCHADO	SANCHEZ	RAQUEL	COSR721220C85	COSR721220MGTTRN09	MUNICIPIO DE PEDRO ESCOBEDO QUERETARO	SERVICIOS MUNICIPALES	44231	44323	44330	12172.72	12172.72	PENSION	1501	FORTALECIMIENTO
5561	MARTINEZ	ELIGIO	MARIA	MAEM471205177	MAEM471205MOTLR01	MUNICIPIO DE PEDRO ESCOBEDO QUERETARO	SERVICIOS MUNICIPALES	44231	44309	44316	7847.28	7847.28	PENSION	1501	FORTALECIMIENTO
5562	HERNANDEZ	CRUZ	CIRLA MARGARITA JOSE REVEDIANO	HECC580704I1	HECC580704MOTRRR09	MUNICIPIO DE PEDRO ESCOBEDO QUERETARO	SERVICIO PARQUES Y JARDINES	44231	44309	44316	9999.08	9999.08	PENSION	1501	FORTALECIMIENTO
5563	SANCHEZ	CABRERA	JOSE REVEDIANO	SACR611217C82	SACR611217HQTNRV02	MUNICIPIO DE PEDRO ESCOBEDO QUERETARO	SECRETARIA DEL H. AYUNTAMIENTO	40632	41103	40627	42643.16	42643.16	JUBILACION	1501	FORTALECIMIENTO
5564	MORALES	JARAMILLO	Alejandro	MOJA731103T38	MOJA731103HQTTRLD8	MUNICIPIO DE PEDRO ESCOBEDO QUERETARO	SERVICIO DE LIMPIA	43566	44146	45037	9635.36	9635.36	JUBILACION	1501	FORTALECIMIENTO
5565	AGUILAR	MATA	LEON	AUMM580411A4A	AUMM580411HQTGTN05	MUNICIPIO DE PEDRO ESCOBEDO QUERETARO	SERVICIO DE LIMPIA	43728	44146	45037	8090.36	8090.36	JUBILACION	1501	FORTALECIMIENTO
5566	FRANCO	HERRERA	LUIS MARIO	FAHL620602L44	FAHL620602HQTTRR505	MUNICIPIO DE PEDRO ESCOBEDO QUERETARO	SERVICIO DE LIMPIA	42803	44146	45037	8184.40	8184.40	JUBILACION	1501	FORTALECIMIENTO
5080	DE LIGORIO	GONZALEZ	ROSA MARIA	LIGR530630JF2	LIGR530630MGTGM509	MUNICIPIO DE PEDRO ESCOBEDO QUERETARO	SERVICIO DE LIMPIA	42513	42759	44435	9658.48	9658.48	JUBILACION	1501	FORTALECIMIENTO
5142	CRUZ	HERNANDEZ	Alejandro	CUHA700123P30	CUHA700123HQTTRLD9	MUNICIPIO DE PEDRO ESCOBEDO QUERETARO	SERVICIO DE LIMPIA	43522	44148	45037	11841.48	11841.48	JUBILACION	1501	FORTALECIMIENTO
5110	CRUZ	PERRUSQUA	JOSE	CUPJ300209G08	CUPJ300209HQTTRR16	MUNICIPIO DE PEDRO ESCOBEDO QUERETARO	UNIDAD DEPORTIVA	38623	38472	38758	7747.88	7747.88	JUBILACION	1501	FORTALECIMIENTO
5080	RODRIGUEZ	GUZMAN	GABRIELA	ROGG760324A41	ROGG760324HQTDR263	MUNICIPIO DE PEDRO ESCOBEDO QUERETARO	SERVICIO DE LIMPIA	42600	43049	45037	7847.28	7847.28	JUBILACION	1501	FORTALECIMIENTO
5059	ALMOS	MARTINEZ	CARMEN	OOCM570404M0L094	OOCM570404MOTLR06	MUNICIPIO DE PEDRO ESCOBEDO QUERETARO	SERVICIOS MUNICIPALES	42935	43063	44498	11841.48	11841.48	PENSION	1501	FORTALECIMIENTO
5060	GONZALEZ	PERRUSQUA	MARIA DE LA LUZ	GOPJ440218E64	GOPJ440218MGTNRZ02	MUNICIPIO DE PEDRO ESCOBEDO QUERETARO	REGISTRO CIVIL	38973	38917	39029	14702.96	14702.96	JUBILACION	1501	FORTALECIMIENTO
3173	MORENO	OLVERA	MOISES	MOOM530514QJ0	MOOM530514HQTTRLS03	MUNICIPIO DE PEDRO ESCOBEDO QUERETARO	TESORERIA	45008	38939	39029	10047.70	10047.70	JUBILACION	1501	FORTALECIMIENTO
3328	DORANTES	ALAMOS	MGUEL ANGEL	DOAM510316H3U9	DOAM510316HQTTRLG04	MUNICIPIO DE PEDRO ESCOBEDO QUERETARO	S DE ADMINISTRACIÓN	38930	38930	39029	11024.50	11024.50	JUBILACION	1501	FORTALECIMIENTO
3332	RODRIGUEZ	CABALLERO	GUSTAVO	ROCG491019Z05	ROCG491019HQTDR592	MUNICIPIO DE PEDRO ESCOBEDO QUERETARO	SERVICIOS MUNICIPALES	33867	33867	37470	8840.36	8840.36	JUBILACION	1501	FORTALECIMIENTO
5126	PÉREZ	HERNÁNDEZ	J. JAVIER	PEHJ480812A73	PEHJ480812HQTTRR02	MUNICIPIO DE PEDRO ESCOBEDO QUERETARO	SERVICIO DE LIMPIA	37768	37768	37788	8025.08	8025.08	JUBILACION	1501	FORTALECIMIENTO
4151	ORTEGA	BOCANEGRA	MA LUISA	OEBL710104K29	OEBL710104MGTTRC503	MUNICIPIO DE PEDRO ESCOBEDO QUERETARO	SERVICIO DE LIMPIA	45008	45008	45065	8288.25	8288.25	PENSION	1501	FORTALECIMIENTO
1185	MANCILLA	PERRUSQUA	J. ELIGIO	MAPJ311201H00	MAPJ311201HQTTRL13	MUNICIPIO DE PEDRO ESCOBEDO QUERETARO	SERVICIO DE LIMPIA	44337	45008	45064	8923.31	8923.31	PENSION	1501	FORTALECIMIENTO
5503	GUTIERREZ	VEGA	MARIA MAGDALENA	GUMM31103M7	GUMM31103MGTTRG05	MUNICIPIO DE PEDRO ESCOBEDO QUERETARO	SERVICIOS MUNICIPALES	45008	45008	45065	6384.00	6384.00	PENSION	1501	FORTALECIMIENTO
5553	SANTOS	FRANCO	NOBELTA	SANF431114P42	SANF431114MOTTRR03	MUNICIPIO DE PEDRO ESCOBEDO QUERETARO	SERVICIOS MUNICIPALES	41747	45008	45065	7321.84	7321.84	PENSION	1501	FORTALECIMIENTO
5032	VAZQUEZ	DE VICENTE	MARIA ROSA	VAVR6410315J9	VAVR641031MGTZC505	MUNICIPIO DE PEDRO ESCOBEDO QUERETARO	CASA DE LA CULTURA	45320	45351	45394	8410.99	8410.99	JUBILACION	1501	FORTALECIMIENTO
6509	HERNÁNDEZ	SÁNCHEZ	JUAN	HESJ581103H08	HESJ581103MOTTRN01	MUNICIPIO DE PEDRO ESCOBEDO QUERETARO	OBRAS PUBLICAS	45320	45351	45394	11899.08	11899.08	JUBILACION	1501	FORTALECIMIENTO
6039	PERRUSQUA	SILVA	Ma	PEFJ700228Q24	PEFJ700228MGTTRLO5	MUNICIPIO DE PEDRO ESCOBEDO QUERETARO	CASA DE LA CULTURA	45320	45351	45394	10501.06	10501.06	JUBILACION	1501	FORTALECIMIENTO
5482	CRUZ	HERNÁNDEZ	J. GUADALUPE	CUHJ581110K7	CUHJ581110HQTTRR02	MUNICIPIO DE PEDRO ESCOBEDO QUERETARO	SERVICIO DE LIMPIA	45320	45351	45394	11234.84	11234.84	JUBILACION	1501	FORTALECIMIENTO

PEDRO ESCOBEDO MUNICIPIO DE PEDRO ESCOBEDO QUERETARO
 TEL: (448) 275 0006 Y 275 0837
 WWW.PEDROESCOBEDO.GOB.MX

ADMINISTRACION 2021-2023
 MUNICIPIO DE PEDRO ESCOBEDO



5558	MORALES	SÁNCHEZ	FABOLA	MOSF870610CXJ	MOSF870610MQTRN01	MUNICIPIO DE PEDRO ESCOBEDO QUERETARO	SERVICIOS MUNICIPALES	45204	45351	45394	8488.56	8488.56	PENSION	1501	FORTALECIMIENTO
5520	MORALES	JARAMILLO	J. JESUS	MOJU701217C59	MOJU701217HOTRRS01	MUNICIPIO DE PEDRO ESCOBEDO QUERETARO	SERVICIOS MUNICIPALES	45216	45351	45394	10761.25	10761.25	PENSION	1501	FORTALECIMIENTO
5104	MARTINEZ	BÁRCENAS	JESUS	MABJ460621KL4	MABJ460621HOTRRS00	MUNICIPIO DE PEDRO ESCOBEDO QUERETARO	CASA DE LA CULTURA	45204	45351	45394	10129.50	10129.50	PENSION	1501	FORTALECIMIENTO
5328	HERNANDEZ	ALVAREZ	ROSALIO	HEAR490902QW4	HEAR490902HOTRL900	MUNICIPIO DE PEDRO ESCOBEDO QUERETARO	SERVICIOS MUNICIPALES	45462	EN PROCESO	EN PROCESO	11271.71	11271.71	PENSION	1501	FORTALECIMIENTO
5339	PEREZ	MARTINEZ	J. DOMINGO	PEMJ470804RR9	PEMJ470804HQTRRM03	MUNICIPIO DE PEDRO ESCOBEDO QUERETARO	SERVICIOS MUNICIPALES	45260	EN PROCESO	EN PROCESO	6584.00	6584.00	PENSION	1501	FORTALECIMIENTO
6168	ALVAREZ	BRAVO	FELIX	AABF420215E04	AABF420215HOTLRL05	MUNICIPIO DE PEDRO ESCOBEDO QUERETARO	SERVICIOS MUNICIPALES	45453	EN PROCESO	EN PROCESO	5510.57	5510.57	PENSION	1501	FORTALECIMIENTO
3055	CRUZ	ARTEAGA	MARIA MAGDALENA	CJAM741219Z29	CJAM741219MQTRR007	MUNICIPIO DE PEDRO ESCOBEDO QUERETARO	OBRAS PUBLICAS	45146	EN PROCESO	EN PROCESO	12904.11	12904.11	JUBILACION	1501	FORTALECIMIENTO
1001	ALONSO	SIMON	JOSE	AOSJ660416HCHLMS12	AOSJ660416HCHLMS12	MUNICIPIO DE PEDRO ESCOBEDO QUERETARO	SECRETARIA DE SEGURIDAD PUBLICA	41649	42202	42268	17697.00	17697.00	JUBILACION	2502	FMUN
1050	AYALA	VAZQUEZ	PASCUALA RAMONA	AAVP660411GRA	AAVP660411MQTYZ502	MUNICIPIO DE PEDRO ESCOBEDO QUERETARO	COMANDANCIA	44652	44804	44953	13511.89	13511.89	JUBILACION	2502	FMUN
1178	IZQUIERDO	DORANTES	MARTIN	IUDM641207HT8	IUDM641207HDFZRR05	MUNICIPIO DE PEDRO ESCOBEDO QUERETARO	COMANDANCIA	43732	44878	44953	12916.96	12916.96	JUBILACION	2502	FMUN
4032	ALVAREZ	PERRUSQUA	ANGELA	AAAP660323MQTLRN04	AAAP660323MQTLRN04	MUNICIPIO DE PEDRO ESCOBEDO QUERETARO	JUZGADO CIVICO	41414	41621	41733	12406.52	12406.52	JUBILACION	2502	FMUN
4137	MAURICIO	PIÑA	JAVIER	MAPJ461114E2A	MAPJ461114HGTIXV11	MUNICIPIO DE PEDRO ESCOBEDO QUERETARO	JUZGADO CIVICO	41487	41838	41936	9133.32	9133.32	JUBILACION	2502	FMUN
4027	RODRIGUEZ	MONTES	PATRICIA	ROMP7207224U7	ROMP720722MQTDNT08	MUNICIPIO DE PEDRO ESCOBEDO QUERETARO	DELEGACION ESCOLASTICAS	43508	44146	44146	12598.64	12598.64	JUBILACION	2502	FMUN
1004	MEJIA	BAUTISTA	SATURNINO	MEBS661229N90	MEBS661229HQJTJT08	MUNICIPIO DE PEDRO ESCOBEDO QUERETARO	SECRETARIA DE SEGURIDAD PUBLICA	42137	42235	42769	9544.88	9544.88	JUBILACION	2502	FMUN
1191	DURAN	ANGELES	MARIO ALBERTO	DJAM821027FK8	DJAM821027HOTRRN05	MUNICIPIO DE PEDRO ESCOBEDO QUERETARO	SECRETARIA DE SEGURIDAD PUBLICA	41846	41846	45133	11379.63	11379.63	PENSION	2502	FMUN
4078	URIBE	FAJARDO	ISRAEL	UIF17105262J1	UIF1710526HQTRJS08	MUNICIPIO DE PEDRO ESCOBEDO QUERETARO	DELEGACION ESCOLASTICAS	45320	45351	45394	9645.84	9645.84	JUBILACION	2502	FMUN
1535	AGUIRRE	ALCANTAR	ANTONIO	AJAA760630S9W2	AJAA760630HWNGLN00	MUNICIPIO DE PEDRO ESCOBEDO QUERETARO	SECRETARIA DE SEGURIDAD PUBLICA	45462	EN PROCESO	EN PROCESO	14024.27	14024.27	JUBILACION	2502	FMUN
2077	AGULLON	RODRIGUEZ	EDUARDO	AURE7210146J3	AURE721014HDFGDD04	MUNICIPIO DE PEDRO ESCOBEDO QUERETARO	SECRETARIA DE SEGURIDAD PUBLICA	45426	EN PROCESO	EN PROCESO	16454.14	16454.14	JUBILACION	2502	FMUN
1203	DAZ	CAMACHO	JESUS	DICJ6811049Y6	DICJ681104HDFSM009	MUNICIPIO DE PEDRO ESCOBEDO QUERETARO	SECRETARIA DE SEGURIDAD PUBLICA	45461	EN PROCESO	EN PROCESO	13751.88	13751.88	JUBILACION	2502	FMUN
4141	CABRERA	MONDRAGON	ANGELICA	CAMAB11026S17	CAMAB11026HQTBNV00	MUNICIPIO DE PEDRO ESCOBEDO QUERETARO	DELEGACION ESCOLASTICAS	45462	EN PROCESO	EN PROCESO	15683.37	15683.37	JUBILACION	2502	FMUN
1109	UGALDE	AGUILAR	ROSALIO	UAAR750603FM2	UAAR750603HQTGG500	MUNICIPIO DE PEDRO ESCOBEDO QUERETARO	SECRETARIA DE SEGURIDAD PUBLICA	45168	EN PROCESO	EN PROCESO	16454.14	16454.14	JUBILACION	2502	FMUN



PEDRO ESCOBEDO
INNOVACIÓN Y DESARROLLO

Palacio Municipal
Reforma No. 1, Col. Centro
Pedro Escobedo, Gro. C.P. 76700
Tel. (448) 275 0006 y 275 0837
www.pedroescobedo.gub.mx



MUNICIPIO DE
PEDRO ESCOBEDO
ADMINISTRACIÓN 2021-2024

MUNICIPIO DE PEDRO ESCOBEDO
AL 30 DE JUNIO DE 2024, AVANCE DE GESTIÓN FINANCIERA
RELACION DE PROCEDIMIENTOS DE ADQUISICIONES

ANEXO 1

MODALIDAD DE ADQUISICIÓN (DE ACUERDO A LA LEY DE LICITACIONES PÚBLICAS Y SU REGLAMENTO)	ACTA DE AUTORIZACIÓN CAEACS	FECHA DE AUTORIZACIÓN DEL CAEACS (AAAA/MM/DD)	ÁREA REQUERENTE	NÚMERO DE SOLICITUD O REGISTRO	CLAVE DE LA FUENTE DE FINANCIAMIENTO	NOMBRE DE LA FUENTE DE FINANCIAMIENTO (TRABAJO, FONDO, CONVENIO, PROGRAMA U OTRO)	NÚMERO DE CONTRATO / PEDIDO	OBJETO DEL CONTRATO	IMPORTE DEL CONTRATO	FECHA DE INICIO DE CONTRATO (AAAA/MM/DD)	FECHA DE TÉRMINO DE CONTRATO (AAAA/MM/DD)	CONVENIO MODIFICATORIO	FECHA DE INICIO DE CONTRATO MODIFICATORIO (AAAA/MM/DD)	FECHA DE TÉRMINO DE CONTRATO MODIFICATORIO (AAAA/MM/DD)	TIPO DE FINANCIACIÓN (P. PROPORCIONADO A ANTI-CIPO, C. CUMPLIMIENTO Y, V. VOUCHERES)	DESCRIPCIÓN DE LOS BIENES O SERVICIOS ADQUIRIDOS	NÚMERO DE ORDEN DE COMPRA	IMPORTE DE LA ORDEN DE COMPRA	IMPORTE TOTAL IDENTIFICADO	IMPORTE TOTAL PAGADO	IMPORTE TOTAL POR EJECUTAR	PROVEEDOR ALCALADO				
																						NOMBRE O RAZÓN SOCIAL	RFC PERSONA FÍSICA (14 caracteres alfanuméricos)	RFC PERSONA MORAL (12 caracteres alfanuméricos)	DOMICILIO	CUENTA CON REGISTRO EN EL PADRÓN DE PROVEEDORES (SI o NO)
SN		08/07/2024	SECRETARÍA DE OBRAS PÚBLICAS	000000000000	140	INGRESOS PROPIOS	MP/CA/01/2024	ADQUISICIÓN DE SUMINISTRO DE 120 METROS CUBICOS DE ASFALTO Y SU EQUIVALENTE ASFALTICA	453766.00	14/07/2024	07/08/2024	NO APLICA	NO APLICA	NO APLICA	C	ADQUISICIÓN DE 120 METROS CUBICOS DE ASFALTO Y SU EQUIVALENTE ASFALTICA	000000000000	453766.00	453766.00	0	AMORES HERBERT BROUZA	HEL1408030329		PROXINGACION PANAMESECA S DE RL COLON SAN JUAN DEL RIO QUETERARO C.P 7800	SI	06/06/2024
SN		08/07/2024	SECRETARÍA DE OBRAS PÚBLICAS	000000000000	140	INGRESOS PROPIOS	MP/CA/02/2024	ADQUISICIÓN DE 400 METROS CUBICOS DE SUMINISTRO DE ASFALTO Y EQUIVALENTE DE MEZCLA ASFALTICA AS COMO 7800 LITROS DE GALASOL PARA ASFALTO	270742.6	27/07/2024	06/08/2024	NO APLICA	NO APLICA	NO APLICA	C	ADQUISICIÓN DE 400 METROS CUBICOS DE SUMINISTRO DE ASFALTO Y EQUIVALENTE DE MEZCLA ASFALTICA AS COMO 7800 LITROS DE GALASOL PARA ASFALTO	000000000000	270742.6	270742.6	0	FRANCO HERBERT BROUZA	HEL1408030329		PROXINGACION PANAMESECA S DE RL COLON SAN JUAN DEL RIO QUETERARO C.P 7800	SI	06/06/2024
SN		15/11/2024	SECRETARÍA DE DESARROLLO SUSTENTABLE	000000000000	140	INGRESOS PROPIOS	MP/CA/03/2024	ADQUISICIÓN DE 0600 LONAS MESA SILAS STANDS BARROS PLANTA DE LUZ PARA LA FERIA DEL GRANO Y LA CANTERA PEDRO ESCOBEDO 2024	178026	08/05/2024	13/05/2024	NO APLICA	NO APLICA	NO APLICA	C	ADQUISICIÓN DE 0600 LONAS MESA SILAS STANDS BARROS PLANTA DE LUZ PARA LA FERIA DEL GRANO Y LA CANTERA PEDRO ESCOBEDO 2024	000000000000	178026	178026	0	AGUIA FRANCO ARTEAGA	FAA172010761		COMERCIO COMOCODO, CALLETA DE HORTES ORO	SI	28/05/2024
SN		15/11/2024	SECRETARÍA DE DESARROLLO SUSTENTABLE	000000000000	140	INGRESOS PROPIOS	MP/CA/04/2024	ADQUISICIÓN DE RENTA DE EQUIPO DE LUZ SONIDO, PUBLICIDAD, JUGOS MECANICOS Y BARROS PARA LA FERIA DEL GRANO Y LA CANTERA PEDRO ESCOBEDO 2024	408400	16/05/2024	13/05/2024	NO APLICA	NO APLICA	NO APLICA	C	ADQUISICIÓN DE RENTA DE EQUIPO DE LUZ Y SONIDO, PUBLICIDAD, JUGOS MECANICOS Y BARROS PARA LA FERIA DEL GRANO Y LA CANTERA PEDRO ESCOBEDO 2024	000000000000	408400	408400	0	MOSES HOGANO FERNANDEZ	VF1404000015		1 DE SERVIDO EN EL SAUCILO C.P 4200 AMERICAL DE LA FERIA DEL GRANO Y LA CANTERA PEDRO ESCOBEDO	SI	16/05/2024
SN		15/11/2024	SECRETARÍA DE DESARROLLO SUSTENTABLE	000000000000	140	INGRESOS PROPIOS	MP/CA/05/2024	PRESENTACIÓN DE MUESTRA PARA LA FERIA DEL GRANO Y LA CANTERA PEDRO ESCOBEDO 2024	640000	08/05/2024	07/05/2024	NO APLICA	NO APLICA	NO APLICA	C	PRESENTACIÓN DE MUESTRA PARA LA FERIA DEL GRANO Y LA CANTERA PEDRO ESCOBEDO 2024	000000000000	640000	640000	0	SN ENTERTAINMENT COMERCIALIZADORA SA DE CV	MEC150914801		LA PRADA DE BOLENARDES EN EL COLON CALLE DEL FINANCIADO DE BRASO MEKCO, ORO	SI	28/05/2024



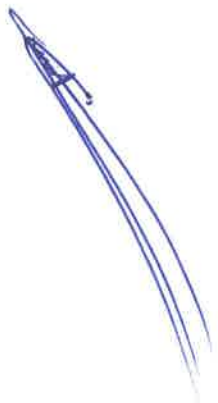
PEDRO ESCOBEDO
INNOVACIÓN Y DESARROLLO

Palacio Municipal
Reforma No. 1, Col. Centro
Pedro Escobedo, Odo. C.P. 76700
Tel: (448) 275.0006 y 275.0837
www.pedroescobedo.gob.mx



MUNICIPIO DE
PEDRO ESCOBEDO
ADMINISTRACIÓN 2021-2024





PEDRO ESCOBEDO
INNOVACIÓN Y DESARROLLO

MUNICIPIO DE PEDRO ESCOBEDO QUERETARO
AL 30 DE JUNIO DE 2024



RELACIÓN DE ACTAS DEL ÓRGANO DE GOBIERNO O COLEGADO*

NÚMERO DE ACTA	FECHA DEL ACTA (AAAA/MM/DD)	TIPO DE ACTA (O: ORDINARIA/ E: EXTRAORDINARIA)	NÚMERO DE TEMARESOLUCIÓN/A CUERDO	DESCRIPCIÓN DE TEMARESOLUCIÓN/A CUERDO
SESION ORDINARIA DE CABILDO NUMERO H.A.M.P.E.O./ORDINARIA/06/06/2024	26/07/2024	ORDINARIA	NUMERAL 5.1	PRESENTACIÓN Y EN SU CASO APROBACIÓN DEL H. AYUNTAMIENTO DEL INFORME DE AVANCE DE GESTIÓN FINANCIERA QUE INTEGRAL LOS ESTADOS E INFORMES CONTABLES, ESTADOS E INFORMES PRESUPUESTALES, AVANCE DEL CUMPLIMIENTO DE LOS PROGRAMAS CON BASE EN LOS INDICADORES APROBADOS E INFORMACIÓN FINANCIERA, CONFORME A LA LEY GENERAL DE LA CONTABILIDAD GUBERNAMENTAL, LO EMITIDO POR EL CONAC, LA LEY DE DISCIPLINA FINANCIERA DE LAS ENTIDADES FEDERATIVAS Y LOS MUNICIPIOS, ASÍ COMO LO SOLICITADO POR LA ENTIDAD SUPERIOR DE FISCALIZACIÓN DEL ESTADO DE QUERETARO, LOS CUALES SE DESCRIBEN EN EL OFICIO NÚMERO TES/0196/2024, SUSCRITO POR EL C.P. LEONARDO AGUSTIN SOLIS VAZQUEZ, SECRETARIO DE TESORERIA Y FINANZAS PÚBLICAS DEL MUNICIPIO DE PEDRO ESCOBEDO, QUERETARO.



Palacio Municipal
Reforma No. 1, Col. Centro
Pedro Escobedo, Gro. C.P. 76700
Tel. (448) 275.0006 Y 275.0837
www.pedroescobedo.gob.mx



MUNICIPIO DE
PEDRO ESCOBEDO
ADMINISTRACIÓN 2021-2024

Anexo D. Indicadores (SRFT)

Nota: Antes de llenar la forma, lea las instrucciones de llenado al reverso.

Datos Generales				Datos del Recurso			Datos del Programa Presupuestario (PP)			Datos del Responsable de la Captura			
Trimestre a Reportar:	2do Trimestre 2024	Ciclo del Recurso	2024	Clave del Ramo	33	Nombre	DENISSE URIBE ARAUJO						
Municipio / Entidad Reportadora:	Municipio Pedro Escobedo	Tipo de Recurso	Federales (aportaciones, Subsidios y Convenios)	Clave del Programa	1005	Correo Electrónico Institucional:	denisseuribe@pedroescobedo.gob.mx						
Fecha:	05/07/2024			Nombre del Programa	FORTAMUN	Teléfono Institucional:	4482750006 EXT. 229						

Núm.	Folio del Indicador en el SRFT	Nombre del Indicador de Desempeño	Periodicidad	Meta Planeada			Meta Modificada			Avance			Variación	Observaciones de la variación
				Numerador	Denominador	Meta Planeada	Numerador	Denominador	Meta Modificada	Numerador	Denominador	Meta Alcanzada		
1	194776	PORCETAJE DE RECURSOS DESTINADOS AL MANTENIMIENTO DE INFRAESTRUCTURA	Semestral	345,438.78	36,680,010.00	1%	345,438.78	36,680,010.00	1%	1,261,885.01	36,680,010.00	3%	-2%	El indicador debe reportarse semestral; se ingresan los datos con los ejercidos a la fecha en que se reporta.
2	194776	PORCETAJE DE RECURSOS DESTINADOS AL MANTENIMIENTO DE INFRAESTRUCTURA	Semestral	690,877.55	73,360,022.00	1%	1,261,885.01	73,360,022.00	2%			#DIV/0!		El indicador debe reportarse semestral; se ingresan los datos con los ejercidos a la fecha en que se reporta.
3														

Palacio Municipal
 Pedro Escobedo, Col. Centro
 Reforma No. 100, C.P. 76700
 Tels: (449) 274 0016 y 275 0837
 www.pedroescobedo.gob.mx

MUNICIPIO DE PEDRO ESCOBEDO
 GOBIERNO MUNICIPAL
 ADMINISTRACIÓN 2021-2024

La información descrita en el presente Anexo "D" que integra de la página 1 a la 1, se encuentra conciliada con las áreas involucradas en la recepción, destino y resultados de los recursos federales ministrados y además, corresponde a lo reportado en el Sistema de Recursos Federales Transferidos (S.R.F.T) al trimestre correspondiente. Por lo anterior, los que suscribimos nos hacemos responsables de la veracidad y calidad de la información entregada por este medio.

ROSENDO ARAUJO VEGA
 AUXILIAR ADMINISTRATIVO

LIC. DENISSE URIBE ARAUJO
 ENCARGADA DE DESPACHO DE LA SECRETARIA DE OBRA PÚBLICA, DESARROLLO URBANO Y

ING. ISIDRO AMARILDO BARCENAS RESENDIZ
 PRESIDENTE MUNICIPAL

C.P. VICTOR HUGO LOZANO GARCIA
 TITULAR DEL ÓRGANO INTERNO DE CONTROL

LEONARDO AGUSTIN SOLIS VAZQUEZ
 SECRETARIO DE TESORERIA Y FINANZAS.

ARTURO MARTINEZ LEVISA
 SECRETARIO DE OBRAS PÚBLICAS, DESARROLLO URBANO Y ECOLOGÍA

Notas:

- Incluir los nombres, firmas y puestos de aquellas personas que reciban, administren, ejerzan o vigilen los Recursos Federales. Al menos de los Titulares del Municipio o Dependencia, las áreas Financieras y los responsables de capturar o suministrar la información.
- El proceso de revisión de información del Anexo D, esta sujeta a las indicaciones de la Secretaría de Hacienda y Crédito Público SHCP y a los tiempos disponibles del Departamento responsable de la revisión.
- La información proporcionado en este documento en el apartado "Datos del Responsable de la Captura", es de uso interno de la Dirección de Tesorería, su finalidad es establecer comunicación directa con el responsable del Municipio / Entidad Ejecutora de la captura de información del SRFT, en el caso de encontrar un error, omisión o duda en los datos presentados en el presente formato.

PEDRO ESCOBEDO
 INNOVACIÓN Y DESARROLLO



Anexo D. Indicadores (SRFT)

Nota: Antes de llenar la forma, lee las instrucciones de llenado al reverso.

Datos Generales		Datos del Recurso		Datos del Programa Presupuestario (PP)		Datos del Responsable de la Captura	
Trimestre Reporte:	2do Trimestre 2024	Ciclo del Recurso:	2024	Clave del Ramo:	33	Nombre:	DENISSE URIBE ARAUJO
Municipio / Entidad Reportadora:	Municipio Pedro Escobedo	Tipo de Recurso:	Federales (aportaciones, Subsidios y Convenios)	Clave del Programa:	I005	Correo Electrónico Institucional:	denisseuribe@pedroescobedo.gob.mx
Fecha:	05/07/2024			Nombre del Programa:	FORTAMUN	Teléfono Institucional:	4482750006 EXT. 229

Número del Indicador del SRFT	Nombre del Indicador de Desempeño	Periodicidad	Meta Planeada			Meta Modificada			Avance			Variación	Observaciones de la variación
			Numerador	Denominador	Meta Planeada	Numerador	Denominador	Meta Modificada	Numerador	Denominador	Meta Alcanzada		
1	104777 PORCETAJE DE RECURSOS DESTINADOS AL PAGO DE NECESIDADES VINCULADAS CON LA SEGURIDAD PUBLICA	Semestral	7,523,263.00	36,680,010.00	21%	7,523,263.00	36,680,010.00	21%	7,317,667.67	36,680,010.00	20%	1%	El indicador debe reportarse semestral; se ingresan los datos con los ejercidos a la fecha en que se reporta
2	154777 PORCETAJE DE RECURSOS DESTINADOS AL PAGO DE NECESIDADES VINCULADAS CON LA SEGURIDAD PUBLICA	Semestral	15,046,526.00	73,360,022.00	21%	15,046,526.00	73,360,022.00	21%			# DIV 0		El indicador debe reportarse semestral; se ingresan los datos con los ejercidos a la fecha en que se reporta
3													

Palapa Municipal
 Pedro Escobedo, Qro. CP. 76100
 Tel: (449) 275 0006 y 275 0837
 www.pedroescobedo.gob.mx

La información descrita en el presente Anexo "D" que integra de la página 1 a la 1, se encuentra conciliada con las áreas involucradas en la recepción, destino y resultados de los recursos federales ministrados y además, corresponde a lo reportado en el Sistema de Recursos Federales Transferidos (S.R.F.T) al trimestre correspondiente. Por lo anterior, los que suscribimos nos hacemos responsables de la veracidad y calidad de la información entregada por este medio.

ROSENDO ARAUJO VEGA
AUXILIAR ADMINISTRATIVO

LIC. DENISSE URIBE ARAUJO
ENCARGADA DE DESPACHO DE LA SECRETARIA DE OBRA PÚBLICA, DESARROLLO URBANO Y

ING. ISIDRO AMARILDO BARCENAS RESENDIZ
PRESIDENTE MUNICIPAL PEDRO ESCOBEDO, QRO.

C.P. VICTOR HUGO LOZANO GARCIA
TITULAR DEL ÓRGANO INTERNO DE CONTROL

LEONARDO AGUSTIN SOLIS VAZQUEZ
SECRETARIO DE TESORERIA Y FINANZAS.



Notas:

- Incluir los nombres, firmas y puestos de aquellas personas que reciban, administren, ejerzan o vigilen los Recursos Federales. Al menos de los Titulares del Municipio o Dependencia, las áreas Financieras y los responsables de capturar o suministrar la información.
- El proceso de revisión de información del Anexo D, esta sujeta a las indicaciones de la Secretaría de Hacienda y Crédito Público SHCP y a los tiempos disponibles del Departamento responsable de la revisión.
- La información proporcionado en este documento en el apartado "Datos del Responsable de la Captura", es de uso interno de la Dirección de Tesorería, su finalidad es establecer comunicación directa con el responsable del Municipio / Entidad Ejecutora de la captura de información del SRFT, en el caso de encontrar un error, omisión o duda en los datos presentados en el presente formato.

MUNICIPIO DE PEDRO ESCOBEDO
 ADMINISTRACION 2021-2024

PEDRO ESCOBEDO
 INNOVACIÓN Y DESARROLLO



MUNICIPIO DE
PEDRO ESCOBEDO

AVANCE DEL CUMPLIMIENTO DE LOS PROGRAMAS CON BASE
EN LOS INDICADORES APROBADOS



**PEDRO
ESCOBEDO**
INNOVACIÓN Y DESARROLLO

Palacio Municipal
Reforma No. 1, Col. Centro
Pedro Escobedo, Gro. C.P. 76700
Tel. (448) 275.0006 y 275.0837
www.pedroescobedo.gob.mx



MUNICIPIO DE
PEDRO ESCOBEDO
ADMINISTRACIÓN 2021-2024

2024

AVANCE DE GESTIÓN FINANCIERA
DEL MUNICIPIO DE PEDRO ESCOBEDO, GRO.



PEDRO ESCOBEDO
INNOVACIÓN Y DESARROLLO

AVANCE DE GESTION AL 30 DE SEPTIEMBRE DE 2024

AVANCE DEL CUMPLIMIENTO DE LOS PROGRAMAS CON BASE EN LOS INDICADORES APROBADOS

NADA QUE MANIFESTAR

MUNICIPIO DE
PEDRO ESCOBEDO
A.M.A. REGISTRO EN 2022-2024



Palacio Municipal
Reforma No. 1, Col. Centro
Pedro Escobedo, Qro. C.P. 76700
Tel. (448) 275.0006 y 275.0837
www.pedroescobedo.gob.mx



MUNICIPIO DE
PEDRO ESCOBEDO
ADMINISTRACIÓN 2021-2024



MUNICIPIO DE
PEDRO ESCOBEDO

FORMACION FINANCIERA CONFORME LA LEY DE DISCIPLINA
FINANCIERA DE LAS ENTIDADES FEDERATIVAS Y LOS
MUNICIPIOS.



**PEDRO
ESCOBEDO**
INNOVACIÓN Y DESARROLLO

Palacio Municipal
Réforma No. 1, Col. Centro
Pedro Escobedo, Qro. C.P. 76700
Tel. (448) 275.0006 y 275.0837
www.pedroescobedo.gob.mx



MUNICIPIO DE
PEDRO ESCOBEDO
ADMINISTRACIÓN 2021-2024

AVANCE DE GESTION FINANCIERA AL 30 DE SEPTIEMBRE
DEL MUNICIPIO DE PEDRO ESCOBEDO, QRO.

2024



MUNICIPIO DE PEDRO ESCOBEDO QUERETARO (A)
Estado de Situación Financiera Detallado - LDF
Al 31 de diciembre de 2023 y al 30 de Septiembre de 2024 (b)
(PESOS)

Concepto (c)	2024 (d)	31 de diciembre de 2023 (e)	Concepto (c)	2024 (d)	31 de diciembre de 2023 (e)
ACTIVO			PASIVO		
Activo Circulante			Pasivo Circulante		
a. Efectivo y Equivalentes (a=a1+a2+a3+a4+a5+a6+a7)	5,395,108	18,777,940	a. Cuentas por Pagar a Corto Plazo (a=a1+a2+a3+a4+a5+a6+a7+a8+a9)	5,796,652	14,291,379
a1) Efectivo	40,000	80,000	a1) Servicios Personales por Pagar a Corto Plazo	0	284,068
a2) Bancos/Tesorería	5,227,740	18,570,568	a2) Proveedores por Pagar a Corto Plazo	305,655	3,058,143
a3) Bancos/Dependencias y Otros	0	0	a3) Contratas por Cobrar a Corto Plazo	0	0
a4) Inversiones Temporales (Hasta 3 meses)	0	0	a3) Participaciones y Aportaciones por Pagar a Corto Plazo	0	0
a5) Fondos con Afectación Específica	0	0	a5) Transferencias Otorgadas por Pagar a Corto Plazo	0	2,840,484
a6) Depósitos de Fondos de Terceros en Garantía y/o Administración	120,000	120,000	a6) Intereses, Comisiones y Otros Gastos de la Deuda Pública por Pagar a Corto Plazo	0	0
a7) Otros Efectivos y Equivalentes	7,368	7,372	a7) Retenciones y Contribuciones por Pagar a Corto Plazo	4,139,068	6,152,152
b. Derechos a Recibir Efectivo o Equivalentes (b=b1+b2+b3+b4+b5+b6+b7)	138,585	1,672,772	a8) Devoluciones de la Ley de Ingresos por Pagar a Corto Plazo	0	0
b1) Inversiones Financieras de Corto Plazo	0	0	a9) Otras Cuentas por Pagar a Corto Plazo	1,351,928	1,956,531
b2) Cuentas por Cobrar a Corto Plazo	0	0	b. Documentos por Pagar a Corto Plazo (b=b1+b2+b3)	0	0
b3) Deudores Diversos por Cobrar a Corto Plazo	138,584	1,672,772	b1) Documentos Comerciales por Pagar a Corto Plazo	0	0
b4) Ingresos por Recuperar a Corto Plazo	1	0	b2) Documentos con Contratistas por Obras Públicas por Pagar a Corto Plazo	0	0
b5) Deudores por Anticipos de la Tesorería a Corto Plazo	0	0	b3) Otros Documentos por Pagar a Corto Plazo	0	0
b6) Préstamos Otorgados a Corto Plazo	0	0	c. Porción a Corto Plazo de la Deuda Pública a Largo Plazo (c=c1+c2)	0	0
b7) Otros Derechos a Recibir Efectivo o Equivalentes a Corto Plazo	0	0	c1) Porción a Corto Plazo de la Deuda Pública	0	0
c. Derechos a Recibir Bienes o Servicios (c=c1+c2+c3+c4+c5)	9,729,795	7,254,397	c2) Porción a Corto Plazo de Arrendamiento Financiero	0	0
c1) Anticipo a Proveedores por Adquisición de Bienes y Prestación de Servicios a Corto Plazo	870,141	197,447	d. Títulos y Valores a Corto Plazo	0	0
c2) Anticipo a Proveedores por Adquisición de Bienes Inmuebles y Muebles a Corto Plazo	0	0	e. Pasivos Diferidos a Corto Plazo (e=e1+e2+e3)	0	0
c3) Anticipo a Proveedores por Adquisición de Bienes Intangibles a Corto Plazo	344,604	344,604	e1) Ingresos Cobrados por Adelantado a Corto Plazo	0	0
c4) Anticipo a Contratistas por Obras Públicas a Corto Plazo	8,515,050	6,712,346	e2) Intereses Cobrados por Adelantado a Corto Plazo	0	0
c5) Otros Derechos a Recibir Bienes o Servicios a Corto Plazo	0	0	e3) Otros Pasivos Diferidos a Corto Plazo	0	0
d. Inventarios (d=d1+d2+d3+d4+d5)	0	0	f. Fondos y Bienes de Terceros en Garantía y/o Administración a Corto Plazo (f=f1+f2+f3+f4+f5+f6)	0	0
d1) Inventario de Mercancías para Venta	0	0	f1) Fondos en Garantía a Corto Plazo	0	0
d2) Inventario de Mercancías Terminadas	0	0	f2) Fondos en Administración a Corto Plazo	0	0
d3) Inventario de Mercancías en Proceso de Elaboración	0	0	f3) Fondos Contingentes a Corto Plazo	0	0
d4) Inventario de Materias Primas, Materiales y Suministros para Producción	0	0	f4) Fondos de Fideicomisos, Mandatos y Contratos Análogos a Corto Plazo	0	0
d5) Bienes en Tránsito	0	0	f5) Otros Fondos de Terceros en Garantía y/o Administración a Corto Plazo	0	0
e. Almacenes	0	0	f6) Valores y Bienes en Garantía a Corto Plazo	0	0
f. Estimación por Pérdida o Deterioro de Activos Circulantes (f=f1+f2)	0	0	g. Provisiones a Corto Plazo (g=g1+g2+g3)	0	0
f1) Estimaciones para Cuentas Incobrables por Derechos a Recibir Efectivo o Equivalentes	0	0	g1) Provisión para Demandas y Juicios a Corto Plazo	0	0
f2) Estimación por Deterioro de Inventarios	0	0	g2) Provisión para Contingencias a Corto Plazo	0	0
g. Otros Activos Circulantes (g=g1+g2+g3+g4)	0	0	g3) Otras Provisiones a Corto Plazo	0	0
g1) Valores en Garantía	0	0	h. Otros Pasivos a Corto Plazo (h=h1+h2+h3)	0	0
g2) Bienes en Garantía (excluye depósitos de fondos)	0	0	h1) Ingresos por Clasificar	0	0
g3) Bienes Derivados de Embargos, Decomisos, Aseguramientos y Dación en Pago	0	0	h2) Recaudación por Participar	0	0
g4) Adquisición con Fondos de Terceros	0	0	h3) Otros Pasivos Circulantes	0	0
IA. Total de Activos Circulantes (IA = a + b + c + d + e + f + g)	15,263,487	27,705,109	IIA. Total de Pasivos Circulantes (IIA = a + b + c + d + e + f + g + h)	5,796,652	14,291,379
Activo No Circulante			Pasivo No Circulante		
a. Inversiones Financieras a Largo Plazo	0	0	a. Cuentas por Pagar a Largo Plazo	0	0
b. Derechos a Recibir Efectivo o Equivalentes a Largo Plazo	0	0	b. Documentos por Pagar a Largo Plazo	0	0
c. Bienes Inmuebles, Intangibles y Contribuciones en Proceso	143,761,401	141,442,280	c. Deuda Pública a Largo Plazo	0	0
d. Bienes Muebles	68,297,582	67,236,889	d. Pasivos Diferidos a Largo Plazo	0	0
e. Activos Intangibles	5,327,371	5,242,816	e. Fondos y Bienes de Terceros en Garantía y/o en Administración a Largo Plazo	0	0
f. Depreciación, Deterioro y Amortización Acumulada de Bienes	-41,030,124	-35,822,075	f. Provisiones a Largo Plazo	0	0
g. Activos Diferidos	0	0			





MUNICIPIO DE PEDRO ESCOBEDO QUERÉTARO (Q)
 Estado de Situación Financiera Detallado - E.D.F.
 Al 31 de diciembre de 2023 y al 30 de Septiembre de 2024 (Q)
 (PESOS)

h. Estimación por Pérdida o Deterioro de Activos no Circulantes	0	0	IV. Total de Pasivos no Circulantes (IV = a + b + c + d + e + f + g + h + i)	0	0
i. Otros Activos no Circulantes	0	0			
IB. Total de Activos No Circulantes (IB = a + b + c + d + e + f + g + h + i)	176,286,930	177,099,910	II. Total del Pasivo (II = IIA + IIB)	5,796,652	14,291,379
I. Total del Activo (I = IA + IB)	191,550,417	204,805,019	HACIENDA PÚBLICA/PATRIMONIO		
			IIA. Hacienda Pública/Patrimonio Contributivo (IIA = a + b + c)	0	0
			a. Aportaciones	0	0
			b. Donaciones de Capital	0	0
			c. Actualización de la Hacienda Pública/Patrimonio	0	0
			IIIB. Hacienda Pública/Patrimonio Generado (IIIB = a + b + c + d + e)	185,753,766	190,513,641
			a. Resultados del Ejercicio (Ahorro/ Desahorro)	-4,366,172	7,795,371
			b. Resultados de Ejercicios Anteriores	1,522,779	-5,878,889
			c. Revelúos	0	0
			d. Reservas	0	0
			e. Rectificaciones de Resultados de Ejercicios Anteriores	188,597,159	188,597,159
			IIIC. Exceso o Insuficiencia en la Actualización de la Hacienda Pública/Patrimonio (IIIC=a+b)	0	0
			a. Resultado por Posición Monetaria	0	0
			b. Resultado por Tenencia de Activos no Monetarios	0	0
			III. Total Hacienda Pública/Patrimonio (III = IIA + IIIB + IIIC)	185,753,766	190,513,641
			IV. Total del Pasivo y Hacienda Pública/Patrimonio (IV = II + III)	191,550,417	204,805,019

[Handwritten signatures and scribbles in blue ink]





MUNICIPIO DE PEDRO ESCOBEDO QUERETARO (a)							
Informe Analítico de la Deuda Pública y Otros Pasivos - LDF							
Del 1 de Enero al 30 de Septiembre de 2024 (b)							
(PESOS)							
Denominación de la Deuda Pública y Otros Pasivos	Saldo al 31 de diciembre de 2023 (d)	Disposiciones del Periodo	Amortizaciones del Periodo	Revaluaciones, Reclasificaciones y Otros Ajustes	Saldo Final del Periodo (h)	Pago de Intereses del Periodo	Pago de Comisiones y demás costos asociados durante el Periodo
(c)	(d)	(e)	(f)	(g)	h=d+e-f+g	(i)	(j)
1. Deuda Pública (1=A+B)	0	0	0	0	0	0	0
A. Corto Plazo (A=a1+a2+a3)	0	0	0	0	0	0	0
a1) Instituciones de Crédito	0	0	0	0	0	0	0
a2) Títulos y Valores	0	0	0	0	0	0	0
a3) Arrendamientos Financieros	0	0	0	0	0	0	0
B. Largo Plazo (B=b1+b2+b3)	0	0	0	0	0	0	0
b1) Instituciones de Crédito	0	0	0	0	0	0	0
b2) Títulos y Valores	0	0	0	0	0	0	0
b3) Arrendamientos Financieros	0	0	0	0	0	0	0
2. Otros Pasivos	14,291,379				5,796,652		
3. Total de la Deuda Pública y Otros Pasivos	14,291,379	0	0	0	5,796,652	0	0
4. Deuda Contingente 1 (informativo)	0	0	0	0	0	0	0
A. Deuda Contingente 1	0				0		
B. Deuda Contingente 2	0				0		
C. Deuda Contingente XX	0				0		
5. Valor de Instrumentos Bono Cupón Cero 2 (Informativo)	0	0	0	0	0	0	0
A. Instrumento Bono Cupón Cero 1					0		
B. Instrumento Bono Cupón Cero 2					0		
C. Instrumento Bono Cupón Cero XX					0		

1. Se refiere a cualquier Financiamiento sin fuente o garantía de pago definida, que sea asumida de manera solidaria o subsidiaria por las Entidades Federativas.
2. Se refiere al valor del Bono Cupón Cero que respalda el pago de los créditos asociados al mismo (Activo).

Obligaciones a Corto Plazo (k)	Monto Contratado (l)	Plazo Pactado (m)	Tasa de Interés (n)	Comisiones y Costos Relacionados (o)	Tasa Efectiva (p)
6. Obligaciones a Corto Plazo (Informativo)	0	0	0	0	0
A. Crédito 1					
B. Crédito 2					
C. Crédito XX					





MUNICIPIO DE PEDRO ESCOBEDO QUERETARO (a)										
Informe Analítico de Obligaciones Diferentes de Financiamientos – LDF										
Del 1 de Enero al 30 de Septiembre de 2024 (b)										
(PESOS)										
Denominación de las Obligaciones Diferentes de Financiamiento	Fecha del Contrato	Fecha de inicio de operación del proyecto	Fecha de vencimiento	Monto de la inversión pactado	Plazo pactado	Monto promedio mensual del pago de la contraprestación	Monto promedio mensual del pago de la contraprestación correspondiente al pago de inversión	Monto pagado de la inversión al XX de XXXX de 20XX	Monto pagado de la inversión actualizado al XX de XXXX de 20XX	Saldo pendiente por pagar de la inversión al XX de XXXX de 20XX
(c)	(d)	(e)	(f)	(g)	(h)	(i)	(j)	(k)	(l)	(m = g - l)
A. Asociaciones Público Privadas (APP's) (A=a+b+c+d)	0	0	0	0	0	0	0	0	0	0
a) APP 1										0
b) APP 2										0
c) APP 3										0
d) APP XX										0
B. Otros Instrumentos (B=a+b+c+d)	0	0	0	0	0	0	0	0	0	0
a) Otro Instrumento 1										0
b) Otro Instrumento 2										0
c) Otro Instrumento 3										0
d) Otro Instrumento XX										0
C. Total de Obligaciones Diferentes de Financiamiento (C=A+B)	0	0	0	0	0	0	0	0	0	0





MUNICIPIO DE PEDRO ESCOBEDO QUERETARO (a)
Balance Presupuestario - LDF
Del 1 de Enero al 30 de Septiembre de 2024 (b)
(PESOS)

Concepto (c)	Estimado/ Aprobado (d)	Devengado	Recaudado/ Pagado
A. Ingresos Totales (A = A1+A2+A3)	385,103,334	379,221,209	379,221,209
A1. Ingresos de Libre Disposición	281,489,424	269,831,726	269,831,726
A2. Transferencias Federales Etiquetadas	103,613,910	109,389,483	109,389,483
A3. Financiamiento Neto	0	0	0
B. Egresos Presupuestarios¹ (B = B1+B2)	385,103,334	383,416,550	383,139,895
B1. Gasto No Etiquetado (sin incluir Amortización de la Deuda Pública)	281,489,424	283,913,417	283,636,762
B2. Gasto Etiquetado (sin incluir Amortización de la Deuda Pública)	103,613,910	99,503,133	99,503,133
C. Remanentes del Ejercicio Anterior (C = C1 + C2)	0	6,900,575	6,900,575
C1. Remanentes de Ingresos de Libre Disposición aplicados en el periodo	0	6,900,575	6,900,575
C2. Remanentes de Transferencias Federales Etiquetadas aplicados en el periodo	0	0	0
I. Balance Presupuestario (I = A - B + C)	0	2,705,233	2,981,888
II. Balance Presupuestario sin Financiamiento Neto (II = I - A3)	0	2,705,233	2,981,888
III. Balance Presupuestario sin Financiamiento Neto y sin Remanentes del Ejercicio Anterior (III= II - C)	0	-4,195,341	-3,918,686

Concepto	Aprobado	Devengado	Pagado
E. Intereses, Comisiones y Gastos de la Deuda (E = E1+E2)	0	0	0
E1. Intereses, Comisiones y Gastos de la Deuda con Gasto No Etiquetado	0	0	0
E2. Intereses, Comisiones y Gastos de la Deuda con Gasto Etiquetado	0	0	0
IV. Balance Primario (IV = III + E)	0	-4,195,341	-3,918,686





Concepto	Estimado/ Aprobado	Devengado	Recaudado/ Pagado
F. Financiamiento (F = F1 + F2)	0	0	0
F1. Financiamiento con Fuente de Pago de Ingresos de Libre Disposición			
F2. Financiamiento con Fuente de Pago de Transferencias Federales Etiquetadas			
G. Amortización de la Deuda (G = G1 + G2)	0	0	0
G1. Amortización de la Deuda Pública con Gasto No Etiquetado			
G2. Amortización de la Deuda Pública con Gasto Etiquetado			
A3. Financiamiento Neto (A3 = F - G)	0	0	0

Concepto	Estimado/ Aprobado	Devengado	Recaudado/ Pagado
A1. Ingresos de Libre Disposición	281,489,424	269,831,726	269,831,726
A3.1 Financiamiento Neto con Fuente de Pago de Ingresos de Libre Disposición (A3.1 = F1 - G1)	0	0	0
F1. Financiamiento con Fuente de Pago de Ingresos de Libre Disposición	0	0	0
G1. Amortización de la Deuda Pública con Gasto No Etiquetado	0	0	0
B1. Gasto No Etiquetado (sin incluir Amortización de la Deuda Pública)	281,489,424	283,913,417	283,836,762
C1. Remanentes de Ingresos de Libre Disposición aplicados en el periodo		6,900,575	6,900,575
V. Balance Presupuestario de Recursos Disponibles (V = A1 + A3.1 - B1 + C1)	0	-7,181,116	-6,904,461
VI. Balance Presupuestario de Recursos Disponibles sin Financiamiento Neto (VI = V - A3.1)	0	-7,181,116	-6,904,461





Concepto	Estimado/ Aprobado	Devengado	Recaudado/ Pagado
A2. Transferencias Federales Etiquetadas	103,613,910	109,389,483	109,389,483
A3.2 Financiamiento Neto con Fuente de Pago de Transferencias Federales Etiquetadas (A3.2 = F2 – G2)	0	0	0
F2. Financiamiento con Fuente de Pago de Transferencias Federales Etiquetadas	0	0	0
G2. Amortización de la Deuda Pública con Gasto Etiquetado	0	0	0
B2. Gasto Etiquetado (sin incluir Amortización de la Deuda Pública)	103,613,910	99,503,133	99,503,133
C2. Remanentes de Transferencias Federales Etiquetadas aplicados en el periodo		0	0
VII. Balance Presupuestario de Recursos Etiquetados (VII = A2 + A3.2 – B2 + C2)	0	9,886,349	9,886,349
VIII. Balance Presupuestario de Recursos Etiquetados sin Financiamiento Neto (VIII = VII – A3.2)	0	9,886,349	9,886,349

[Handwritten signature and scribbles in blue ink]





MUNICIPIO DE PEDRO ESCOBEDO QUERETARO (a)
Estado Análítico de Ingresos Detallado - LDF
Del 1 de Enero al 30 de Septiembre de 2024 (b)
(PESOS)

Table with 7 columns: Concepto (c), Estimado (d), Ampliaciones/Reducciones, Modificado, Devengado, Recaudado, Diferencia (e). Rows include Ingresos de Libre Disposición, Ingresos Excedentes de Ingresos de Libre Disposición, and Transferencias Federales Etiquetadas.





MUNICIPIO DE PEDRO ESCOBEDO QUERETARO
Estado Analítico de Ingresos Detallado - LDF
Del 1 de Enero al 30 de Septiembre de 2024 (b)
(PESOS)

Concepto (c)	Ingreso					Diferencia (e)
	Estimado (d)	Ampliaciones/ (Reducciones)	Modificado	Devengado	Recaudado	
b2) Convenios de Descentralización			0			0
b3) Convenios de Reasignación			0			0
b4) Otros Convenios y Subsidios			0			0
C. Fondos Distintos de Aportaciones (C=c1+c2)	0	0	0	0	0	0
c1) Fondo para Entidades Federativas y Municipios Productores de Hidrocarburos			0			0
c2) Fondo Minero			0			0
D. Transferencias, Asignaciones, Subsidios y Subvenciones,			0			0
y Pensiones y Jubilaciones			0			0
E. Otras Transferencias Federales Etiquetadas			0			0
II. Total de Transferencias Federales Etiquetadas (II = A + B + C + D + E)	103,613,910	39,903,828	143,517,738	109,389,483	109,389,483	5,775,573
III. Ingresos Derivados de Financiamientos (III = A)	0	0	0	0	0	0
A. Ingresos Derivados de Financiamientos			0			0
IV. Total de Ingresos (IV = I + II + III)	385,103,334	78,941,099	464,044,433	379,221,209	379,221,209	-5,882,125
Datos Informativos						
1. Ingresos Derivados de Financiamientos con Fuente de Pago de Ingresos de Libre Disposición			0			0
2. Ingresos Derivados de Financiamientos con Fuente de Pago de Transferencias Federales Etiquetadas			0			0
3. Ingresos Derivados de Financiamientos (3 = 1 + 2)	0	0	0	0	0	0





MUNICIPIO DE PEDRO ESCOBEDO QUERETARO (a)						
Estado Analítico del Ejercicio del Presupuesto de Egresos Detallado - LDF						
Clasificación por Objeto del Gasto (Capítulo y Concepto)						
Del 1 de Enero al 30 de Septiembre de 2024 (b)						
(PESOS)						
Concepto (c)	Egresos					Subejercicio (e)
	Aprobado (d)	Ampliaciones/ (Reducciones)	Modificado	Devengado	Pagado	
I. Gasto No Etiquetado (I=A+B+C+D+E+F+G+H+I)	281,489,424	39,037,272	320,526,696	283,913,417	283,636,762	36,613,279
A. Servicios Personales (A=a1+a2+a3+a4+a5+a6+a7)	112,462,867	13,026,988	125,489,855	100,356,002	100,356,002	25,133,853
a1) Remuneraciones al Personal de Carácter Permanente	54,738,678	2,885,974	57,624,653	43,856,293	43,856,293	13,768,360
a2) Remuneraciones al Personal de Carácter Transitorio	8,621,881	514,302	9,136,183	9,136,183	9,136,183	0
a3) Remuneraciones Adicionales y Especiales	29,624,867	4,717,021	34,341,888	25,976,588	25,976,588	8,365,300
a4) Seguridad Social			0	0	0	0
a5) Otras Prestaciones Sociales y Económicas	19,477,440	4,909,691	24,387,131	21,386,938	21,386,938	3,000,193
a6) Previsiones			0	0	0	0
a7) Pago de Estímulos a Servidores Públicos			0	0	0	0
B. Materiales y Suministros (B=b1+b2+b3+b4+b5+b6+b7+b8+b9)	40,934,910	4,286,581	45,221,491	40,702,974	40,702,974	4,518,516
b1) Materiales de Administración, Emisión de Documentos y Artículos	6,811,400	1,121,331	7,932,731	6,516,027	6,516,027	1,416,704
b2) Alimentos y Utensilios	4,788,084	-603,223	4,184,861	3,993,342	3,993,342	191,519
b3) Materias Primas y Materiales de Producción y Comercialización	0	117,796	117,796	113,215	113,215	4,581
b4) Materiales y Artículos de Construcción y de Reparación	15,479,378	3,981,271	19,460,648	18,608,415	18,608,415	852,233
b5) Productos Químicos, Farmacéuticos y de Laboratorio	3,049,213	-1,439,392	1,609,822	1,262,538	1,262,538	347,284
b6) Combustibles, Lubricantes y Aditivos	5,570,968	1,353,891	6,924,859	5,965,966	5,965,966	958,892
b7) Vestuario, Blancos, Prendas de Protección y Artículos Deportivos	2,848,162	-74,603	2,773,559	2,291,518	2,291,518	482,042
b8) Materiales y Suministros Para Seguridad			0	0	0	0
b9) Herramientas, Refacciones y Accesorios Menores	2,387,705	-170,491	2,217,214	1,951,953	1,951,953	265,261
C. Servicios Generales (C=c1+c2+c3+c4+c5+c6+c7+c8+c9)	46,045,592	29,894,650	75,940,243	71,861,018	71,584,363	4,079,224
c1) Servicios Básicos	2,866,498	10,241,374	13,107,873	12,974,188	12,974,188	133,685
c2) Servicios de Arrendamiento	3,083,718	1,080,855	4,164,573	3,554,779	3,554,779	609,794
c3) Servicios Profesionales, Científicos, Técnicos y Otros Servicios	6,059,659	1,662,145	7,721,805	7,095,388	7,095,388	626,417
c4) Servicios Financieros, Bancarios y Comerciales	1,500,457	-242,901	1,257,466	1,183,647	1,183,647	73,819
c5) Servicios de Instalación, Reparación, Mantenimiento y Conservación	11,664,470	8,189,696	19,854,166	18,139,456	18,139,456	1,714,710
c6) Servicios de Comunicación Social y Publicidad	3,259,835	419,349	2,840,486	2,070,432	2,070,432	770,053
c7) Servicios de Traslado y Viajes	212,128	69,506	281,634	280,983	280,983	651
c8) Servicios Oficiales	11,499,971	11,339,928	22,839,899	22,757,742	22,757,742	82,156
c9) Otros Servicios Generales	5,898,855	-2,026,513	3,872,341	3,804,403	3,527,748	67,938
D. Transferencias, Asignaciones, Subsidios y Otras Ayudas (D=d1+d2+d3+d4+d5+d6+d7+d8+d9)	41,546,055	-14,587,171	26,958,885	24,160,650	24,160,650	2,798,234
d1) Transferencias Internas y Asignaciones al Sector Público	10,674,270	852,846	11,527,117	9,220,586	9,220,586	2,306,531
d2) Transferencias al Resto del Sector Público			0	0	0	0
d3) Subsidios y Subvenciones	3,500,000	-488,269	3,011,731	3,011,731	3,011,731	0
d4) Ayudas Sociales	22,397,068	-16,477,480	5,919,588	5,519,921	5,519,921	399,667
d5) Pensiones y Jubilaciones	4,974,717	1,525,732	6,500,449	6,408,413	6,408,413	92,036
d6) Transferencias a Fideicomisos, Mandatos y Otros Análogos			0	0	0	0
d7) Transferencias a la Seguridad Social			0	0	0	0
d8) Donativos			0	0	0	0
d9) Transferencias al Exterior			0	0	0	0
E. Bienes Muebles, Inmuebles e Intangibles (E=e1+e2+e3+e4+e5+e6+e7+e8+e9)	0	377,363	377,363	377,363	377,363	0
e1) Mobiliario y Equipo de Administración	0	308,494	308,494	308,494	308,494	0
e2) Mobiliario y Equipo Educativo y Recreativo	0	68,869	68,869	68,869	68,869	0
e3) Equipo e Instrumental Médico y de Laboratorio			0	0	0	0
e4) Vehículos y Equipo de Transporte			0	0	0	0
e5) Equipo de Defensa y Seguridad			0	0	0	0
e6) Maquinaria, Otros Equipos y Herramientas			0	0	0	0
e7) Activos Biológicos			0	0	0	0
e8) Bienes Inmuebles			0	0	0	0
e9) Activos Intangibles			0	0	0	0
F. Inversión Pública (F=f1+f2+f3)	40,500,000	5,158,919	45,658,919	45,575,471	45,575,471	83,448
f1) Obra Pública en Bienes de Dominio Público	40,500,000	-33,937,808	6,562,192	6,478,744	6,478,744	83,448
f2) Obra Pública en Bienes Propios	0	39,096,728	39,096,728	39,096,728	39,096,728	0
f3) Proyectos Productivos y Acciones de Fomento			0	0	0	0





Concepto (c)	Egresos					Subejercicio (e)
	Aprobado (d)	Ampliaciones/ (Reducciones)	Modificado	Devengado	Pagado	
G. Inversiones Financieras y Otras Provisiones (G=g1+g2+g3+g4+g5+g6+g7)	0	0	0	0	0	0
g1) Inversiones Para el Fomento de Actividades Productivas			0			0
g2) Acciones y Participaciones de Capital			0			0
g3) Compra de Títulos y Valores			0			0
g4) Concesión de Préstamos			0			0
g5) Inversiones en Fideicomisos, Mandatos y Otros Análogos			0			0
Fideicomiso de Desastres Naturales (Informativo)			0			0
g6) Otras Inversiones Financieras			0			0
g7) Provisiones para Contingencias y Otras Erogaciones Especiales			0			0
H. Participaciones y Aportaciones (H=h1+h2+h3)	0	0	0	0	0	0
h1) Participaciones			0			0
h2) Aportaciones			0			0
h3) Convenios			0			0
I. Deuda Pública (I=i1+i2+i3+i4+i5+i6+i7)	0	879,940	879,940	879,937	879,937	3
i1) Amortización de la Deuda Pública			0			0
i2) Intereses de la Deuda Pública			0			0
i3) Comisiones de la Deuda Pública			0			0
i4) Gastos de la Deuda Pública			0			0
i5) Costo por Coberturas			0			0
i6) Apoyos Financieros			0			0
i7) Adeudos de Ejercicios Fiscales Anteriores (ADEFAS)	0	879,940	879,940	879,937	879,937	3





MUNICIPIO DE PEDRO ESCOBEDO QUERETARO (a)							
Estado Analítico del Ejercicio del Presupuesto de Egresos Detallado - LDF							
Clasificación por Objeto del Gasto (Capítulo y Concepto)							
Del 1 de Enero al 30 de Septiembre de 2024 (b)							
(PESOS)							
Concepto (c)	Egresos					Subejercicio (e)	
	Aprobado (d)	Ampliaciones/ (Reducciones)	Modificado	Devengado	Pagado		
II. Gasto Etiquetado (II=A+B+C+D+E+F+G+H+I)	103,613,910	39,903,828	143,517,738	99,503,133	99,503,133	44,014,605	
A. Servicios Personales (A=a1+a2+a3+a4+a5+a6+a7)	44,189,993	1,531,841	45,721,834	33,124,289	33,124,289	12,597,545	
a1) Remuneraciones al Personal de Carácter Permanente	28,157,782	-537,145	27,620,638	21,071,932	21,071,932	6,548,706	
a2) Remuneraciones al Personal de Carácter Transitorio			0			0	
a3) Remuneraciones Adicionales y Especiales	11,103,606	1,360,773	12,464,379	9,321,954	9,321,954	3,142,426	
a4) Seguridad Social			0			0	
a5) Otras Prestaciones Sociales y Económicas	4,928,604	708,213	5,636,817	2,730,404	2,730,404	2,906,413	
a6) Previsiones			0			0	
a7) Pago de Estímulos a Servidores Públicos			0			0	
B. Materiales y Suministros (B=b1+b2+b3+b4+b5+b6+b7+b8+b9)	14,546,995	-3,214,215	11,332,780	5,863,725	5,863,725	5,469,055	
b1) Materiales de Administración, Emisión de Documentos y Artículos	1,297,347	-451,802	845,545	603,950	603,950	241,596	
b2) Alimentos y Utensilios	1,453,479	-1,353,080	100,399	36,818	36,818	63,581	
b3) Materias Primas y Materiales de Producción y Comercialización			0			0	
b4) Materiales y Artículos de Construcción y de Reparación	274,567	253,363	527,930	452,919	452,919	75,011	
b5) Productos Químicos, Farmacéuticos y de Laboratorio	3,457,658	21,170	3,478,828	1,944,244	1,944,244	1,534,585	
b6) Combustibles, Lubricantes y Aditivos	5,377,167	-457,439	4,919,727	2,529,597	2,529,597	2,350,130	
b7) Vestuario, Blancos, Prendas de Protección y Artículos Deportivos	2,124,364	-1,061,025	1,063,339	234,900	234,900	828,439	
b8) Materiales y Suministros Para Seguridad	186,883	0	186,883	0	0	186,883	
b9) Herramientas, Refacciones y Accesorios Menores	375,531	-165,403	210,128	61,297	61,297	148,831	
C. Servicios Generales (C=c1+c2+c3+c4+c5+c6+c7+c8+c9)	8,425,294	4,474,781	12,900,075	9,292,654	9,292,654	3,607,422	
c1) Servicios Básicos	304,997	1,084,923	1,389,920	1,263,975	1,263,975	125,945	
c2) Servicios de Arrendamiento	1,651,098	2,249,775	3,900,873	3,598,419	3,598,419	302,454	
c3) Servicios Profesionales, Científicos, Técnicos y Otros Servicios	1,786,216	698,466	2,484,681	2,071,623	2,071,623	413,058	
c4) Servicios Financieros, Bancarios y Comerciales	300,733	-300,733	0	0	0	0	
c5) Servicios de Instalación, Reparación, Mantenimiento y Conservación	3,832,250	742,351	4,574,601	2,358,637	2,358,637	2,215,964	
c6) Servicios de Comunicación Social y Publicidad			0			0	
c7) Servicios de Traslado y Viáticos	150,000	0	150,000	0	0	150,000	
c8) Servicios Oficiales	150,000	0	150,000	0	0	150,000	
c9) Otros Servicios Generales	250,000	0	250,000	0	0	250,000	
D. Transferencias, Asignaciones, Subsidios y Otras Ayudas (D=d1+d2+d3+d4+d5+d6+d7+d8+d9)	2,366,578	-168,650	2,197,929	1,430,826	1,430,826	767,103	
d1) Transferencias Internas y Asignaciones al Sector Público			0			0	
d2) Transferencias al Resto del Sector Público			0			0	
d3) Subsidios y Subvenciones			0			0	
d4) Ayudas Sociales	1,056,000	-170,016	885,984	372,000	372,000	513,984	
d5) Pensiones y Jubilaciones	1,310,578	1,366	1,311,944	1,058,826	1,058,826	253,119	
d6) Transferencias a Fideicomisos, Mandatos y Otros Análogos			0			0	
d7) Transferencias a la Seguridad Social			0			0	
d8) Donativos			0			0	
d9) Transferencias al Exterior			0			0	
E. Bienes Muebles, Inmuebles e Intangibles (E=e1+e2+e3+e4+e5+e6+e7+e8+e9)	2,935,231	-959,744	1,965,487	530,629	530,629	1,434,858	
e1) Mobiliario y Equipo de Administración	835,231	0	835,231	123,105	123,105	712,126	
e2) Mobiliario y Equipo Educativo y Recreativo			0			0	
e3) Equipo e Instrumental Médico y de Laboratorio			0			0	
e4) Vehículos y Equipo de Transporte	2,100,000	-1,377,268	722,732	0	0	722,732	
e5) Equipo de Defensa y Seguridad			0			0	
e6) Maquinaria, Otros Equipos y Herramientas	0	407,524	407,524	407,524	407,524	0	
e7) Activos Biológicos			0			0	
e8) Bienes Inmuebles			0			0	
e9) Activos Intangibles			0			0	
F. Inversión Pública (F=f1+f2+f3)	31,149,818	38,249,815	69,399,633	49,261,010	49,261,010	20,138,622	
f1) Obra Pública en Bienes de Dominio Público	31,149,818	38,249,815	69,399,633	49,261,010	49,261,010	20,138,622	
f2) Obra Pública en Bienes Propios	0	0	0	0	0	0	
f3) Proyectos Productivos y Acciones de Fomento	0	0	0	0	0	0	
G. Inversiones Financieras y Otras Provisiones (G=g1+g2+g3+g4+g5+g6+g7)	0	0	0	0	0	0	





MUNICIPIO DE PEDRO ESCOBEDO QUERETARO (a)						
Estado Analítico del Ejercicio del Presupuesto de Egresos Detallado - LOF						
Clasificación por Objeto del Gasto (Capítulo y Concepto)						
Del 1 de Enero al 30 de Septiembre de 2024 (b)						
(PESOS)						
Concepto (c)	Egresos					Subejercicio (e)
	Aprobado (d)	Ampliaciones/ (Reducciones)	Modificado	Devengado	Pagado	
g1) Inversiones Para el Fomento de Actividades Productivas			0			0
g2) Acciones y Participaciones de Capital			0			0
g3) Compra de Títulos y Valores			0			0
g4) Concesión de Préstamos			0			0
g5) Inversiones en Fideicomisos, Mandatos y Otros Análogos			0			0
Fideicomiso de Desastres Naturales (Informativo)			0			0
g6) Otras Inversiones Financieras			0			0
g7) Provisiones para Contingencias y Otras Erogaciones Especiales			0			0
H. Participaciones y Aportaciones (H=h1+h2+h3)	0	0	0	0	0	0
h1) Participaciones			0			0
h2) Aportaciones			0			0
h3) Convenios			0			0
I. Deuda Pública (I=i1+i2+i3+i4+i5+i6+i7)	0	0	0	0	0	0
i1) Amortización de la Deuda Pública			0			0
i2) Intereses de la Deuda Pública			0			0
i3) Comisiones de la Deuda Pública			0			0
i4) Gastos de la Deuda Pública			0			0
i5) Costo por Coberturas			0			0
i6) Apoyos Financieros			0			0
i7) Adeudos de Ejercicios Fiscales Anteriores (ADEFAS)			0			0
III. Total de Egresos (III = I + II)	385,103,334	78,941,100	464,044,434	383,416,550	383,139,895	80,627,883





MUNICIPIO DE PEDRO ESCOBEDO QUERETARO (a)						
Estado Analítico del Ejercicio del Presupuesto de Egresos Detallado - LDF						
Clasificación Administrativa						
Del 1 de Enero al 30 de Septiembre de 2024 (b)						
(PESOS)						
Concepto (c)	Egresos					Subejercicio (e)
	Aprobado (d)	Ampliaciones/ (Reducciones)	Modificado	Devengado	Pagado	
I. Gasto No Etiquetado (I=A+B+C+D+E+F+G+H)	281,489,424	39,037,272	320,526,696	283,913,417	283,636,762	36,613,279
PRESIDENCIA MUNICIPAL	14,882,250	1,251,807	16,134,056	11,761,285	11,761,285	4,372,771
SECRETARIA DEL AYUNTAMIENTO	5,241,454	-358,488	4,882,968	4,063,669	4,063,669	819,299
FINANZAS PUBLICAS MUNICIPALES	11,754,475	1,090,007	12,844,482	12,029,882	12,029,882	814,600
RECURSOS HUMANOS MATERIALES Y TECNICOS	42,014,643	-2,465,468	39,548,175	34,248,448	33,971,793	5,299,727
DESARROLLO SUSTENTABLE	10,965,292	9,670,795	20,636,087	19,337,061	19,337,061	1,299,026
SECRETARIA TECNICA	0	0	0	0	0	0
DESARROLLO SOCIAL	28,149,867	-13,037,405	15,112,462	13,872,726	13,872,726	1,239,736
CONTRALORIA INTERNA	3,299,507	1,195,126	4,494,633	3,913,225	3,913,225	581,408
IMPUESTOS INMOBILIARIOS	195,364	138,836	334,199	299,154	299,154	35,046
CONTROL PRESUPUESTAL	378,853	64,341	443,194	299,220	299,220	143,974
CONSERVACION SOCIAL	732,947	-181,331	551,616	328,691	328,691	222,925
COMUNICACION SOCIAL	5,149,950	-86,425	5,063,525	3,718,276	3,718,276	1,345,249
REGISTRO CIVIL	2,489,164	185,385	2,674,549	2,130,518	2,130,518	544,030
DESARROLLO ECONOMICO	1,792,145	-387,423	1,404,723	1,384,472	1,384,472	20,251
REGIDORES	8,263,701	287,194	8,550,894	6,098,645	6,098,645	2,452,250
DIRECCION DE GOBIERNO	7,635,017	2,972,403	10,607,420	9,003,990	9,003,990	1,603,430
DESARROLLO POLITICO	0	0	0	0	0	0
TURISMO	3,347,803	-1,069,192	2,278,612	1,657,698	1,657,698	620,913
JURIDICO	0	0	0	0	0	0
DESARROLLO URBANO	0	0	0	0	0	0
BOLSA DE TRABAJO	258,376	341,652	600,028	359,152	359,152	240,875
COORDINACION DE SALUD	0	0	0	0	0	0
DIRECCION DE GESTION DE PROYECTOS	0	0	0	0	0	0
ATENCION CIUDADANA	1,252,229	21,652	1,273,881	908,041	908,041	365,841
INSTITUTO MUNICIPAL DE LA MUJER	1,261,435	191,454	1,452,890	1,027,317	1,027,317	425,573
INSTITUTO MUNICIPAL DE LA JUVENTUD	796,413	60,387	856,800	652,902	652,902	203,898
UNIDAD DE TRANSPARENCIA	145,945	99,253	245,198	103,214	103,214	141,984
GASTOS OPERATIVOS FORTALECIMIENTO MUNICIPAL	0	0	0	0	0	0
CASA DE LA CULTURA	8,547,821	-275,444	8,272,377	6,442,705	6,442,705	1,829,672
BIBLIOTECAS PUBLICAS MUNICIPALES	0	0	0	0	0	0
UNIDAD DEPORTIVA	4,159,903	390,998	4,550,901	4,274,790	4,274,790	276,110
DESARROLLO AGROPECUARIO	2,794,004	1,400,183	4,194,187	3,132,387	3,132,387	1,061,800
EVENTOS	5,607,443	-407,764	5,199,679	3,742,362	3,742,362	1,457,317
OBRAS PUBLICAS	69,995,657	13,121,192	83,116,850	80,452,456	80,452,456	2,664,394
PANTEON MUNICIPAL	53,167	-53,167	0	0	0	0
SERVICIOS MUNICIPALES	23,504,921	6,062,453	29,567,374	26,134,527	26,134,527	3,432,847
ALUMBRADO PUBLICO	4,375,369	11,153,792	15,529,161	15,160,804	15,160,804	368,357
RECOLECCION DE RESIDUOS SOLIDOS	11,144,756	2,259,525	13,404,282	11,194,915	11,194,915	2,209,366
PARQUES Y JARDINES	1,299,553	35,907	1,335,460	815,742	815,742	519,718
Unidad Deportiva La Lira	0	0	0	0	0	0
SISTEMA MUNICIPAL DIF	0	0	0	0	0	0
INSTITUTO MUNICIPAL DE LA JUVENTUD	0	0	0	0	0	0
INSTITUTO MUNICIPAL DE LAS MUJERES	0	0	0	0	0	0
COMANDANCIA	0	1,305,867	1,305,867	1,304,975	1,304,975	893
PROTECCION CIVIL	0	917,219	917,219	917,219	917,219	0
DELEGACION DE ESCOLASTICAS	0	270,031	270,031	270,031	270,031	0
SEGURIDAD PUBLICA Y TRANSITO MUNICIPAL	0	1,973,313	1,973,313	1,973,313	1,973,313	0
MINISTERIO PUBLICO	0	0	0	0	0	0
JUZGADO CIVICO	0	462,287	462,287	462,287	462,287	0
JURIDICO	0	135,261	135,261	135,261	135,261	0
PREVENCION DE ADICIONES	0	0	0	0	0	0
DIRECCION DE SEGURIDAD PUBLICA Y TRANSITO MUNICIPAL	0	302,056	302,056	302,056	302,056	0
II. Gasto Etiquetado (II=A+B+C+D+E+F+G+H)	103,613,910	39,903,828	143,517,738	99,503,133	99,503,133	44,014,605
PRESIDENCIA MUNICIPAL	0	0	0	0	0	0





PEDRO ESCOBEDO

INNOVACIÓN Y DESARROLLO

SECRETARIA DEL AYUNTAMIENTO	0	0	0	0	0	0
FINANZAS PUBLICAS MUNICIPALES	0	0	0	0	0	0
RECURSOS HUMANOS MATERIALES Y TECNICOS	0	0	0	0	0	0
DESARROLLO SUSTENTABLE	0	0	0	0	0	0
SECRETARIA TECNICA	0	0	0	0	0	0
DESARROLLO SOCIAL	0	0	0	0	0	0
CONTRALORIA INTERNA	0	0	0	0	0	0
IMPUESTOS INMOBILIARIOS	0	0	0	0	0	0
CONTROL PRESUPUESTAL	0	0	0	0	0	0
CONSERVACION SOCIAL	0	0	0	0	0	0
COMUNICACION SOCIAL	0	0	0	0	0	0
REGISTRO CIVIL	0	0	0	0	0	0
DESARROLLO ECONOMICO	0	0	0	0	0	0
REGIDORES	0	0	0	0	0	0
DIRECCION DE GOBIERNO	0	0	0	0	0	0
DESARROLLO POLITICO	0	0	0	0	0	0
TURISMO	0	0	0	0	0	0
JURIDICO	0	0	0	0	0	0
DESARROLLO URBANO	0	0	0	0	0	0
BOLSA DE TRABAJO	0	0	0	0	0	0
COORDINACION DE SALUD	0	0	0	0	0	0
DIRECCION DE GESTION DE PROYECTOS	0	0	0	0	0	0
ATENCION CIUDADANA	0	0	0	0	0	0
INSTITUTO MUNICIPAL DE LA MUJER	0	0	0	0	0	0
INSTITUTO MUNICIPAL DE LA JUVENTUD	0	0	0	0	0	0
UNIDAD DE TRANSPARENCIA	0	0	0	0	0	0
GASTOS OPERATIVOS FORTALECIMIENTO MUNICIPAL	0	0	0	0	0	0
CASA DE LA CULTURA	0	0	0	0	0	0
BIBLIOTECAS PUBLICAS MUNICIPALES	0	0	0	0	0	0
UNIDAD DEPORTIVA	0	0	0	0	0	0
DESARROLLO AGROPECUARIO	0	0	0	0	0	0
EVENTOS	0	0	0	0	0	0
OBRAS PUBLICAS	31,149,818	39,007,898	70,157,716	50,019,094	50,019,094	20,138,622
PANTEON MUNICIPAL	0	0	0	0	0	0
SERVICIOS MUNICIPALES	0	0	0	0	0	0
ALUMBRADO PUBLICO	0	0	0	0	0	0
RECOLECCION DE RESIDUOS SOLIDOS	0	0	0	0	0	0
PARQUES Y JARDINES	0	0	0	0	0	0
Unidad Deportiva La Lira	0	0	0	0	0	0
SISTEMA MUNICIPAL DIF	0	0	0	0	0	0
INSTITUTO MUNICIPAL DE LA JUVENTUD	0	0	0	0	0	0
INSTITUTO MUNICIPAL DE LAS MUJERES	0	0	0	0	0	0
COMANDANCIA	37,770,260	-14,844,681	22,925,578	8,962,647	8,962,647	13,962,991
PROTECCION CIVIL	7,161,516	3,400,839	10,562,355	8,987,993	8,987,993	1,574,362
DELEGACION DE ESCOLASTICAS	5,648,008	103,565	5,751,573	2,923,709	2,923,709	2,827,864
SEGURIDAD PUBLICA Y TRANSITO MUNICIPAL	15,652,599	12,660,817	28,313,416	24,810,125	24,810,125	3,503,291
MINISTERIO PUBLICO	0	0	0	0	0	0
JUZGADO CIVICO	3,354,957	-201,589	3,153,368	1,773,574	1,773,574	1,379,793
JURIDICO	2,876,753	-223,021	2,653,732	2,025,991	2,025,991	627,741
PREVENCION DE ADICCIONES	0	0	0	0	0	0
DIRECCION DE SEGURIDAD PUBLICA Y TRANSITO MUNICIPAL	0	0	0	0	0	0
III. Total de Egresos (III = I + II)	385,103,334	78,941,100	464,044,434	383,416,550	383,139,895	80,627,883





MUNICIPIO DE PEDRO ESCOBEDO QUERETARO (a)
Estado Analítico del Ejercicio del Presupuesto de Egresos Detallado - Por
Clasificación Funcional (Finalidad y Función)
Del 1 de Enero al 30 de Septiembre de 2024 (b)
(PESOS)

Concepto (c)	Egresos					Subejercicio (e)
	Aprobado (d)	Ampliaciones/ (Reducciones)	Modificado	Devengado	Pagado	
I. Gasto No Etiquetado (I=A+B+C+D)	281,489,424	39,037,272	320,526,696	283,913,417	283,636,762	36,613,279
A. Gobierno (A=a1+a2+a3+a4+a5+a6+a7+a8)	150,006,829	5,347,080	155,353,909	132,553,448	132,276,793	22,800,461
a1) Legislación	150,006,829	-18,954	149,987,875	127,188,307	126,911,652	22,799,568
a2) Justicia	0	5,366,034	5,366,034	5,365,141	5,365,141	893
a3) Coordinación de la Política de Gobierno			0			0
a4) Relaciones Exteriores			0			0
a5) Asuntos Financieros y Hacendarios			0			0
a6) Seguridad Nacional			0			0
a7) Asuntos de Orden Público y de Seguridad Interior			0			0
a8) Otros Servicios Generales			0			0
B. Desarrollo Social (B=b1+b2+b3+b4+b5+b6+b7)	131,482,595	33,690,192	165,172,787	151,359,969	151,359,969	13,812,818
b1) Protección Ambiental			0			0
b2) Vivienda y Servicios a la Comunidad	131,482,595	33,690,192	165,172,787	151,359,969	151,359,969	13,812,818
b3) Salud			0			0
b4) Recreación, Cultura y Otras Manifestaciones Sociales			0			0
b5) Educación			0			0
b6) Protección Social			0			0
b7) Otros Asuntos Sociales			0			0
C. Desarrollo Económico (C=c1+c2+c3+c4+c5+c6+c7+c8+c9)	0	0	0	0	0	0
c1) Asuntos Económicos, Comerciales y Laborales en General			0			0
c2) Agropecuaria, Silvicultura, Pesca y Caza			0			0
c3) Combustibles y Energía			0			0
c4) Minería, Manufacturas y Construcción			0			0
c5) Transporte			0			0
c6) Comunicaciones			0			0
c7) Turismo			0			0
c8) Ciencia, Tecnología e Innovación			0			0
c9) Otras Industrias y Otros Asuntos Económicos			0			0
D. Otras No Clasificadas en Funciones Anteriores (D=d1+d2+d3+d4)	0	0	0	0	0	0
d1) Transacciones de la Deuda Pública / Costo Financiero de la Deuda			0			0
d2) Transferencias, Participaciones y Aportaciones Entre Diferentes Niveles y Ordenes de Gobierno			0			0
d3) Saneamiento del Sistema Financiero			0			0
d4) Adeudos de Ejercicios Fiscales Anteriores			0			0
II. Gasto Etiquetado (II=A+B+C+D)	103,613,910	39,903,828	143,517,738	99,503,133	99,503,133	44,014,605
A. Gobierno (A=a1+a2+a3+a4+a5+a6+a7+a8)	72,464,092	895,930	73,360,022	49,484,040	49,484,040	23,875,982
a1) Legislación	72,464,092	895,930	73,360,022	49,484,040	49,484,040	23,875,982
a2) Justicia			0			0
a3) Coordinación de la Política de Gobierno			0			0
a4) Relaciones Exteriores			0			0
a5) Asuntos Financieros y Hacendarios			0			0
a6) Seguridad Nacional			0			0
a7) Asuntos de Orden Público y de Seguridad Interior			0			0
a8) Otros Servicios Generales			0			0
B. Desarrollo Social (B=b1+b2+b3+b4+b5+b6+b7)	31,149,818	39,007,898	70,157,716	50,019,094	50,019,094	20,138,622
b1) Protección Ambiental			0			0
b2) Vivienda y Servicios a la Comunidad	31,149,818	39,007,898	70,157,716	50,019,094	50,019,094	20,138,622
b3) Salud			0			0
b4) Recreación, Cultura y Otras Manifestaciones Sociales			0			0
b5) Educación			0			0
b6) Protección Social			0			0
b7) Otros Asuntos Sociales			0			0
C. Desarrollo Económico (C=c1+c2+c3+c4+c5+c6+c7+c8+c9)	0	0	0	0	0	0
c1) Asuntos Económicos, Comerciales y Laborales en General			0			0
c2) Agropecuaria, Silvicultura, Pesca y Caza			0			0
c3) Combustibles y Energía			0			0
c4) Minería, Manufacturas y Construcción			0			0
c5) Transporte			0			0
c6) Comunicaciones			0			0
c7) Turismo			0			0
c8) Ciencia, Tecnología e Innovación			0			0
c9) Otras Industrias y Otros Asuntos Económicos			0			0

Palacio Municipal

Reforma No. 1, Col. Centro
Pedro Escobedo, Gro. C.P. 76700
Tel. (448) 275.0006 y 275.0837
www.pedroescobedo.gob.mx





MUNICIPIO DE PEDRO ESCOBEDO QUERETARO (a)
Estado Analítico del Ejercicio del Presupuesto de Egresos Detallado - LDE
Clasificación Funcional (Finalidad y Función)
Del 1 de Enero al 30 de Septiembre de 2024 (b)
(PESOS)

Concepto (c)	Egresos					Subejercicio (e)
	Aprobado (d)	Ampliaciones/ (Reducciones)	Modificado	Devengado	Pagado	
D. Otras No Clasificadas en Funciones Anteriores (D=d1+d2+d3+d4)	0	0	0	0	0	0
d1) Transacciones de la Deuda Publica / Costo Financiero de la Deuda			0			0
d2) Transferencias, Participaciones y Aportaciones Entre Diferentes Niveles y Ordenes de Gobierno			0			0
d3) Saneamiento del Sistema Financiero			0			0
d4) Adeudos de Ejercicios Fiscales Anteriores			0			0
III. Total de Egresos (III = I + II)	385,103,334	78,941,100	464,044,434	383,416,550	383,139,895	80,627,833



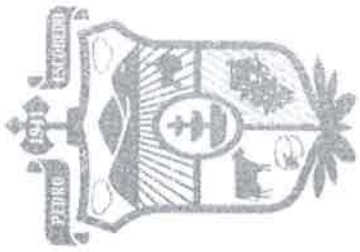


MUNICIPIO DE PEDRO ESCOBEDO QUERETARO (a)
Estado Analítico del Ejercicio del Presupuesto de Egresos Detallado - LDF
Clasificación de Servicios Personales por Categoría
Del 1 de Enero al 30 de Junio de 2024 (b), Avance de Gestión
(PESOS)



Concepto (c)	Egresos					Subejercicio (e)
	Aprobado (d)	Ampliaciones/ (Reducciones)	Modificado	Devengado	Pagado	
I. Gasto No Etiquetado (I=A+B+C+D+E+F)	\$ 112,462,867.05	\$ 3,326,104.99	\$ 115,788,972.04	\$ 49,471,218.92	\$ 17,990,651.48	\$ 66,317,753.12
A. Personal Administrativo y de Servicio Público	\$ 112,462,867.05	\$ 3,326,104.99	\$ 115,788,972.04	\$ 49,471,218.92	\$ 17,990,651.48	\$ 66,317,753.12
B. Magisterio			\$ -			\$ -
C. Servicios de Salud (C=c1+c2)	\$ -	\$ -	\$ -	\$ -	\$ -	\$ -
c1) Personal Administrativo			\$ -			\$ -
c2) Personal Médico, Paramédico y afin			\$ -			\$ -
D. Seguridad Pública			\$ -			\$ -
E. Gastos asociados a la implementación de nuevas leyes federales o reformas a las mismas (E = e1 + e2)	\$ -	\$ -	\$ -	\$ -	\$ -	\$ -
e1) Nombre del Programa o Ley 1			\$ -			\$ -
e2) Nombre del Programa o Ley 2			\$ -			\$ -
F. Sentencias laborales definitivas			\$ -			\$ -
II. Gasto Etiquetado (II=A+B+C+D+E+F)	\$ 44,189,992.91	\$ 408,551.26	\$ 44,598,544.17	\$ 17,990,651.48	\$ 17,990,651.48	\$ 26,607,892.69
A. Personal Administrativo y de Servicio Público	\$ 44,189,992.91	\$ 408,551.26	\$ 44,598,544.17	\$ 17,990,651.48	\$ 17,990,651.48	\$ 26,607,892.69
B. Magisterio			\$ -			\$ -
C. Servicios de Salud (C=c1+c2)	\$ -	\$ -	\$ -	\$ -	\$ -	\$ -
c1) Personal Administrativo			\$ -			\$ -
c2) Personal Médico, Paramédico y afin			\$ -			\$ -
D. Seguridad Pública			\$ -			\$ -
E. Gastos asociados a la implementación de nuevas leyes federales o reformas a las mismas (E = e1 + e2)	\$ -	\$ -	\$ -	\$ -	\$ -	\$ -
e1) Nombre del Programa o Ley 1			\$ -			\$ -
e2) Nombre del Programa o Ley 2			\$ -			\$ -
F. Sentencias laborales definitivas			\$ -			\$ -
III. Total del Gasto en Servicios Personales (III = I + II)	\$ 156,652,859.96	\$ 3,734,656.25	\$ 160,387,516.21	\$ 67,461,870.40	\$ 35,981,302.96	\$ 92,925,645.81





MUNICIPIO DE
PEDRO ESCOBEDO

INFORMACION DE OBRA PUBLICA



**PEDRO
ESCOBEDO**
INNOVACIÓN Y DESARROLLO

2024

AVANCE DE GESTION FINANCIERA AL 30 DE SEPTIEMBRE
DEL MUNICIPIO DE PEDRO ESCOBEDO, QRO.



Palacio Municipal
Reforma No. 1, Col. Centro
Pedro Escobedo, Qro. C.P. 76700
Tel. (448) 275.0006 y 275.0837
www.pedroescobedo.gob.mx



MUNICIPIO DE
PEDRO ESCOBEDO
ADMINISTRACIÓN 2021-2024

